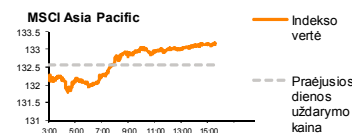
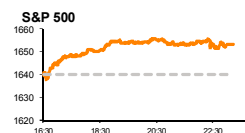
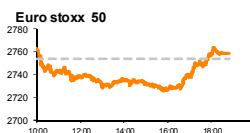
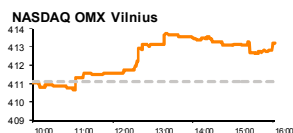


Rytinė finansų rinkų apžvalga

Akcijų prekybos Lietuvoje skyrius – ketvirtadienis, 2013 m. rugsėjo 5 d.

Dienos
prekyba



Finansų makleris
Marius Ignotas
(8 5) 258 2505

- JAV brango automobilių gamintojų ir technologijų sektoriaus bendrovės.
- Azijos regiono akcijų indeksai šiandien fiksuoja nedidelius prieaugius;
- Pabaltijo akcijų indeksai vakar kilo po ankstesnės dienos patirtų nuostolių.

Pasaulyje

Trečiadienį JAV akcijų biržose vyravo optimistinės investuotojų nuotaikos. Akcijų indeksų reikšmės augino automobilių gamintojų **Ford Motor** ir **General Motors** vertybinių popierių brangimas, paaikšėjus, kad pardavimų apimtys viršijo analitikų prognozes. Taip pat augo technologijų sektoriaus atstovių **Nicron Technology** ir **San Disk** akcijos po kilusio gaisro konkurentės **SK Hynic**, antros pagal dydį pasaulyje kompiuterinių atminties mikroschemų gamintojos, fabrike Kinijoje. Nors **Senato** sprendimas palaikyti Prezidentą **B. Obama** dėl karinių veiksmų prieš Sirijos vyriausybę įpūtė neigiamo sentimentų rinkos dalyviams, tačiau prekybos sesijos pabaigoje indeksas **Standard & Poor's 500** užsidarė ties 1653.08 punktu lygiu, 0.8 proc. auščiau nei praėjusią dieną.

Europos akcijų indeksų reikšmės vakar keitėsi nežymiai. Gana ramios investuotojų nuotaikos vyravo belaukiant JAV **Senato** balsavimo rezultatų dėl pritarimo **B. Obamos** karinei intervencijai prieš Siriją. Patvirtinta, kad **Euro zonos BVP** II ketv. augo 0.3 proc. tempu, palyginus su pirmuoju ketvirčiu ir atitiko ekonomistų prognozes. Prancūzijos **CAC 40** ir Vokietijos **DAX** indeksai augo po maždaug 0.2 proc., o Jungtinės Karalystės **FTSE 100** kilo 0.1 proc. Tuo tarpu Italijos **FTSE MIB** indeksas prarado net 1.4 proc., pasirodžius pranešimui vietiniame laikraštyje, kad buvęs Ministras Pirmininkas **Silvijos Berlusconi** gali nebepalaikyti valdančiosios koalicijos.

Ketvirtadienis Azijos regiono akcijų rinkose vėl sėkminga. **MSCI Asia Pacific** indeksas auga šeštą prekybos sesiją iš eilės. Šiandien 9:10 val. Lietuvos laiku indeksas buvo paaugęs 0.3 proc. iki 133.57 punktu reikšmės. Investuotojų nuotaikas lėmė vakarykštis **FED** pareigūnų tvirtinimas, jog JAV ekonomika atsigauja vidutiniu tempu. Tačiau tai nesuteikia jokio aiškumo rinkos dalyviams, spėliojantiems apie tolimesnius JAV centrinio banko veiksmus dėl ekonomikos stimuliavimo apimčių.

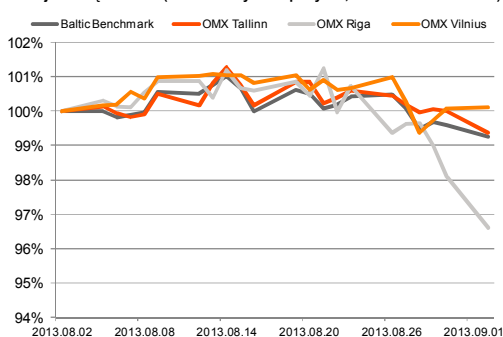
Baltijos regione

Pabaltijo biržose prekyba trečiadienį vyko ramiai, visų trijų šalių nacionaliniams indeksams rodant kilimo tendencijas. Bendra apyvarta trijose rinkose pasiekė 0.77 mln. EUR, kurių didžiausia dalis atiteko Vilniaus biržai. Čia sudaryti 289 sandoriai, kurių bendra vertė siekė 394 tūkst. EUR, indeksui **OMX Vilnius** fiksuojant 0.5 proc. prieaugį. Aktyviausiai Vilniuje prekiauta **Linas Agro Group** vertybiniais popieriais, kurių perleista už 155 tūkst. EUR, tačiau didžiausią dalį šioje apyvartoje sudarė vienas tiesioginis sandoris, kurio metu perleista virš 100 tūkst. EUR vertės akcijų beveik nepasikeitusia kaina – 0.73 EUR už akciją. Apyvarta išsiskyrė ir kitos žemės ūkio bendrovės **Agrowill Group** akcijos, kurių iš viso perleista už 61 tūkst. EUR, o kaina pakilo 1.5 proc. iki 0.264 EUR už akciją.

Talino biržos prekyba buvo menka: sudaryta 150 sandorių už 234 tūkst. EUR, o indekso **OMX Tallinn** reikšmė per dieną beveik nepasikeitė ir užsidarė ties 825.95 punktais. Didesnio dėmesio susilaukė tik keltų operatorės **Tallink Grupp** vertybiniai popieriai, bendrovei paskelbus rugpjūčio mėnesio statistiką, rodančią išaugusius keleivių ir transporto priemonių srautus, palyginus su praėjusiu metų tuo pačiu laikotarpiu. Bendrovės akcijos brango 0.11 proc. iki 0.925 EUR už akciją, pasiekus 97 tūkst. EUR apyvartą.

Aukščiausiai stiebėsi Rygos indeksas **OMX Riga**, fiksuodamas 1.3 proc. augimą, apyvartai siekiant 97.5 tūkst. LVL. Didžiausią teigiamą įtaką indekso augimui darė brangstančios **Latvijas kungieciba** akcijos, kurių vertė per dieną pakilo net 7.8 proc. iki 0.346 LVL už akciją, esant 60 tūkst LVL alyvartai, iš kurios pusę sugeneravo vienas tiesioginis sandoris. Brango ir abiejų listinguojamų farmacijos bendrovių **Olainfarm** bei **Grindeks** akcijos, atitinkamai po 1 proc. ir 2 proc., apyvartoms pasiekus 14 tūkst. ir 10 tūkst. LVL.

Baltijos šalių indeksai (1 mėn. santykiniai pokyčiai, atskaitos taškas 100%)



Pavadinimas	Indekso vertė	Dienos pokytis, %	Mėnesio pokytis, %	Nuo metų pradžios, %	12 mėn. Pokytis, %
Baltijos šalys					
OMX VILNIUS OMXV	414.06	0.20	0.22	16.61	19.32
OMX TALLINN OMXT	828.55	0.31	-1.58	12.85	23.51
OMX RIGA OMXR	450.26	-0.05	-3.90	13.73	18.13
OMX Baltic Benchmark	625.59	0.22	-1.48	14.37	21.30
OMX Baltic 10	164.80	0.22	-2.32	3.54	9.68
JAV					
S&P 500	1653.08	0.81	-3.17	15.91	17.79
Dow Jones	14930.87	0.65	-4.36	13.94	14.43
Nasdaq Comp	3649.04	1.01	-1.19	20.85	18.89
Russell 2000	1025.58	0.92	-3.52	20.75	24.88
Skandinavija					
OMX Stockholm 30	1246.12	0.29	-0.45	12.80	20.04
OMX Helsinki 25	2541.14	0.51	6.92	14.98	29.28
OMX Copenhagen 20	555.28	0.17	-1.54	11.92	12.64
Oslo stock exchange	462.62	-0.05	0.89	12.75	14.57
Europa					
DJ Euro STOXX 50	2768.89	0.38	-1.43	5.04	13.39
CAC 40	3990.21	0.25	-1.48	9.59	17.16
DAX	8232.40	0.45	-1.98	8.14	18.20
FTSE 100	6487.35	0.19	-2.00	10.00	14.66
MIB	16828.78	0.70	0.43	3.41	11.24
IBEX 35	8509.10	0.22	-0.60	4.18	13.55
Centrinė ir Rytų Europa					
ATX	2479.35	-0.08	2.42	3.25	22.05
WIG20	2279.99	-1.23	-5.23	-11.73	0.85
BUX	18177.78	0.12	-1.38	0.03	1.90
PX	940.67	0.35	-0.77	-9.44	-0.43
RTS	1303.36	0.37	-2.25	-14.64	-6.30
Azija					
Nikkei 225	14064.82	0.08	-1.36	35.30	62.04
Hang Seng	22619.29	1.31	1.79	-0.17	18.15
Kospi	1951.65	0.96	1.85	-2.27	4.14
Kita					
Aukštas	1387.42	-0.09	6.45	-17.23	-18.08
Brentnafta	115.16	0.22	5.94	3.65	1.83
VIX	15.88	-4.39	34.12	-11.88	-10.48
EURIBOR	0.34	0.29	0.59	7.19	-35.04
LIBOR USD	0.39	-0.28	-1.03	-22.79	-44.07
EUR/USD	1.32	-0.29	-0.69	-0.20	4.49
EUR/GBP	0.84	-0.15	-2.40	3.85	6.51
USD/JPY	99.82	0.12	1.14	15.18	27.34

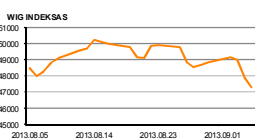
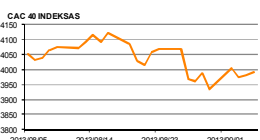
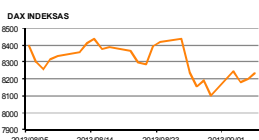
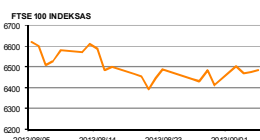
2013.09.04 Šalis	Praėjusio dienos svarbiausios makroekonominės naujienos	Faktas	Prognozė	Buvusi reikšmė	
	EZ Paslaugų sektoriaus/bendras užsakymų rodiklis	Rugpjūčio mėn.	50.7/51.5	51.0/51.7	51.0/51.7
	EZ BVP (ketv./met.)	II ketv.	0.3%/-0.5%	0.3%/-0.7%	0.3%/-0.7%
	JAV Būsto paskolų paraiškų skaičius	Rugpjūčio mėn.	1.3%	-	-2.5%
	JAV Prekybos balansas	Liepos mėn.	-39.1 mlrd. USD	-38.6 mlrd. USD	-34.2 mlrd. USD
	JAV ISM New York gamybos užsakymų rodiklis	Rugpjūčio mėn.	60.5	-	67.8

2013.09.05 Šalis	Laikas	Šiandien skelbiamos svarbiausios makroekonominės naujienos	Prognozė	Buvusi reikšmė	
	VOK 13:00	Fabrikų užsakymų apimčių pokyčiai (mėn./met.)	Liepos mėn.	-1.0%/2.9%	3.8%/4.3%
	EZ 14:45	ECB posėdis dėl bazinės palūkanų normos	Rugsėjo mėn.	0.5%	0.5%
	JAV 15:15	ADP skaičiuojamas užimtų gyventojų, išskyrus žemės ūkio ir valstybės sektorius, skaičiaus pokytis	Rugpjūčio mėn.	182 tūkst.	200 tūkst.
	JAV 15:30	Praėjusios savaitės bedarbių paraiškų skaičius	Sav	330 tūkst.	331 tūkst.
	JAV 17:00	Fabrikų užsakymų apimčių pokyčiai	Liepos mėn.	-3.4%	1.5%
	JAV 17:00	ISM paslaugų sektoriaus indeksas	Rugpjūčio mėn.	55.0	56.0

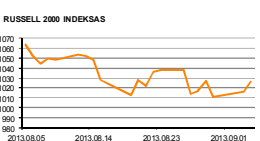
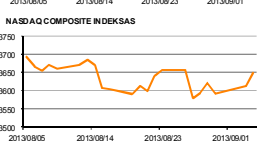
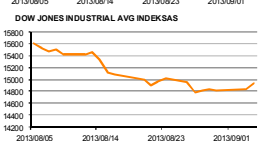
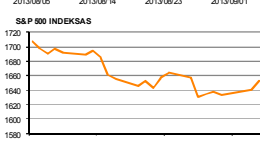
NASDAQ OMX Baltic sąrašo likvidžios akcijos

Pavadinimas	Sektorius/subsektorius	Kaina	Valiuta	Dienos pokytis, %	Mėnesio pokytis, %	Nuo metų pradžios, %	12 mėn. pokytis, %	Sandorių skaičius	Akcijų kiekis	Apyvarta	Kapitalizacija mln.
Apranga	Drabužių mažmeninė prekyba	2.61	EUR	0.00	3.57	22.54	37.37	34	16,306	42,420.35	144.31
Arco Vara	Nekilnojamo turto veikla	1.20	EUR	0.00	0.00	-24.05	-42.86	3	100	120.00	5.69
Baltika	Prekyba drabužiais, aksesuarais, prabangos prekėmis	0.73	EUR	0.14	-19.33	26.70	32.00	62	3,863	2,804.54	29.62
City service	Aplinkos ir pastatų priežiūra	1.87	EUR	0.00	-2.19	0.54	1.63	10	2,950	5,541.50	59.11
Ekspress Grupp	Žiniasklaida ir leidyba	1.12	EUR	0.00	-4.27	5.66	0.90	1	1,600	1,792.00	33.37
Griņšķes	Popieriaus gamyba	0.63	EUR	0.00	-4.13	14.55	13.51	8	4,191	2,636.08	41.39
Grindeks	Farmacija	6.55	LVL	0.00	-3.68	43.96	44.27	14	1,637	10,681.10	62.78
Harju Elekter	Elektronikos prietaisai ir įranga	2.70	EUR	0.00	-2.66	2.27	11.11	5	2,185	5,860.25	46.98
Invalda LT	Investicinė bendrovė	2.77	EUR	0.00	0.73	40.61	10.80	0	-	-	68.79
Latvijas kugniecība	Naftos ir dujų laikymas bei transportavimas	0.35	LVL	0.00	-13.72	37.30	33.08	10	177,648	60,136.38	69.20
LESTO AB	Elektros komunalinės paslaugos	0.70	EUR	0.72	2.66	15.26	19.62	15	200	139.00	419.74
Lietuvos dujas	Dujų komunalinės paslaugos	0.63	EUR	0.16	1.63	6.01	0.44	2	155	96.88	293.17
Linus Agro Group	Žemės ūkio produkcija	0.73	EUR	0.27	-1.61	28.42	25.13	17	1,977	1,447.16	116.34
Merko Ehtus	Statyba ir inžinerija	7.32	EUR	0.00	-6.09	24.07	17.50	2	285	2,086.20	129.56
Nordecon	Statyba ir inžinerija	1.12	EUR	0.00	-0.88	-3.45	-5.08	3	4,000	4,480.00	34.45
Olinfarm	Farmacija	4.94	LVL	0.00	-4.08	33.88	67.46	14	2,858	14,115.32	69.58
Olympic Entertainment Group	Kazino ir azartiniai lošimai	1.87	EUR	1.08	-6.50	5.06	33.57	36	700	1,309.00	282.99
Panevėžio statybos trestas	Statyba ir inžinerija	1.22	EUR	0.00	-10.29	31.32	17.31	28	20,387	24,620.04	19.95
Pieno žvairždės	Maisto gamyba	2.11	EUR	0.48	-2.76	18.54	14.67	8	40	84.40	104.73
Premia Foods	Maisto gamyba	0.69	EUR	0.00	-6.89	7.66	6.00	8	8,224	5,515.81	26.65
Rokiškio sūris	Maisto gamyba	1.56	EUR	0.00	3.31	11.43	12.23	3	768	1,194.08	55.95
SAF Tehnika	Komunikacinė įranga	1.29	LVL	0.00	-9.79	-5.15	-21.82	2	135	175.15	3.83
Silvano Fashion Group	Drabužių prekyba	2.54	EUR	-0.39	-2.31	-3.55	-14.75	0	-	-	100.08
Šiaulių bankas	Bankai	0.25	EUR	0.00	-0.39	17.02	9.91	20	77,038	19,557.01	63.50
Tallink Grupp	Jūrinis transportas	0.93	EUR	0.43	-1.80	7.52	31.03	25	300	278.70	625.98
Tallinna Kaubamaja	Maisto produktų mažmeninė prekyba	5.63	EUR	0.36	-0.54	2.74	-0.18	2	100	563.00	229.31
Tallinna Vesi	Vandens komunalinės paslaugos	10.20	EUR	0.00	0.99	10.87	21.14	0	-	-	204.00
TEO LT	Integruotų telekomunikacijų paslaugos	0.78	EUR	0.00	-1.27	1.56	18.00	14	27,771	21,638.28	605.92
Ventspils nafta	Naftos ir dujų laikymas bei transportavimas	1.02	LVL	0.00	-4.67	-4.67	-5.56	6	571	595.22	106.57

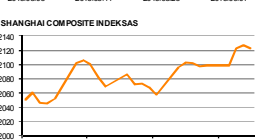
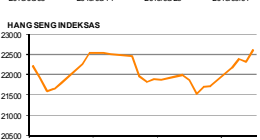
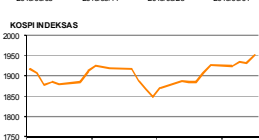
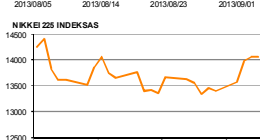
Europa



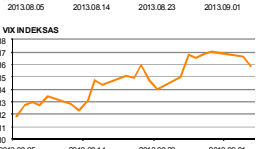
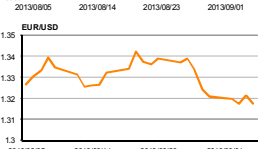
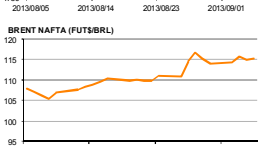
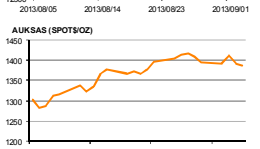
JAV



Azija



Kita



Kontaktai:

Marius Ignatas
Agnė Anzelienė
Andrius Šuminas
Andrej Rodionov

Skyriaus vadovas
Maklerė
Makleris
Analitikas

Marius.Ignotas@swedbank.lt
Agnė.Anzeliene@swedbank.lt
Andrius.Suminas@swedbank.lt
Andrej.Rodionov@swedbank.lt

8 5 258 2505
8 5 258 2306
8 5 258 2295
8 5 258 2395

Apžvalgą užsiprenumeruoti galima adresu: <http://www.swedbank.lt/lt/articles/subscribe>

Dėmesio: Ši apžvalga nėra pasiūlymas įsigyti ar perleisti apžvalgoje nurodytas finansines priemones ar finansines priemones nurodytose šalyse bei biržose. Visa pateikta informacija yra surinkta iš viešai prieinamų šaltinių (monių, vertybinių popierių biržų, naujienų agentūrų ir kitų). Mes neatliksime informacijos tikrinimo ir vertinimo, dėl to negarantuojame informacijos tikslumo, pilnumo ar aktualumo. Pateikta informacija yra parodomąjo pobūdžio ir yra neapsaugota nuo palyginamumo problemų, dėl kurių keičiamas apskaitos ir finansinės atskaitomybės paruošimo praktikos (t.y. pasikeitę apskaitos standartai, finansinių ataskaitų konsolidavimo praktikos pasikeitimas ir pan.). Dėl šios priežasties praėjusių ir ankstesniųjų metų palyginamieji duomenys gali būti neprieinami. Duomenų šaltinis: „Bloomberg“, „Swedbank“, „Nasdaq OMX“.