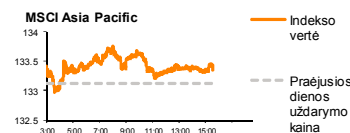
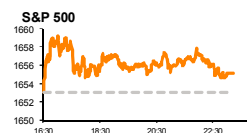
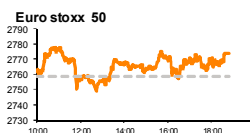
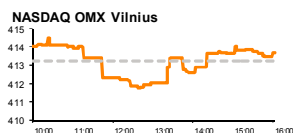


# Rytinė finansų rinkų apžvalga

Akcijų prekybos Lietuvoje skyrius – penktadienis, 2013 m. rugsėjo 6 d.

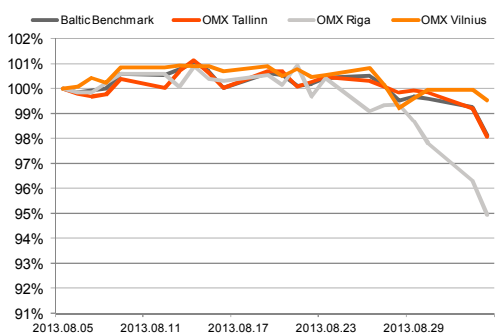
Dienos prekyba



Finansų makleris  
**Marius Ignotas**  
(8 5) 258 2505

- JAV akcijų biržų nuotaikas lėmė skelbti džiuginantys makroekonominiai rodikliai;
- MSCI Asia Pacific indeksas šiandien kyla jau septintą prekybos sesiją iš eilės;
- Pabaltijo akcijų indeksų kryptys išsiskyrė, o apyvarta artinosi prie 1 mln. EUR.

Baltijos šalių indeksai (1 mėn. santykiniai pokyčiai, atskaitos taškas 100%)



Pavadinimas	Indekso vertė	Dienos pokytis, %	Mėnesio pokytis, %	Nuo metų pradžios, %	12 mėn. Pokytis, %
<b>Baltijos šalys</b>					
OMX VILNIUS OMXV	413.66	↑ 0.11	0.07	16.50	19.28
OMX TALLINN OMXT	828.64	↑ 0.33	-1.36	12.86	23.93
OMX RIGA OMXR	448.49	↓ -0.44	-4.12	13.28	16.74
OMX Baltic Benchmark	624.90	↑ 0.11	-1.59	14.25	21.17
OMX Baltic 10	164.62	↑ 0.11	-2.23	3.42	9.87
<b>JAV</b>					
S&P 500	1655.08	↑ 0.12	-2.49	16.05	15.57
Dow Jones	14937.48	↑ 0.04	-3.75	13.99	12.38
Nasdaq Comp	3658.79	↑ 0.27	-0.19	21.17	16.68
Russell 2000	1028.69	↑ 0.30	-2.23	21.11	22.76
<b>Skandinavija</b>					
OMX Stockholm 30	1243.90	↑ 0.11	0.14	12.60	17.52
OMX Helsinki 25	2550.36	↑ 0.88	7.29	15.40	27.57
OMX Copenhagen 20	554.64	↑ 0.05	-0.56	11.79	10.97
Oslo stock exchange	462.56	↓ -0.06	1.59	12.74	12.36
<b>Europa</b>					
DJ Euro STOXX 50	2774.20	↑ 0.58	-0.59	5.25	9.87
CAC 40	4006.80	↑ 0.66	-0.64	10.04	14.16
DAX	8234.98	↑ 0.48	-0.78	8.18	14.90
FTSE 100	6532.44	↑ 0.89	-1.09	10.76	13.07
MIB	16842.70	↑ 0.78	0.96	3.50	6.73
IBEX 35	8550.00	↑ 0.70	0.24	4.68	8.75
<b>Centrinė ir Rytų Europa</b>					
ATX	2503.15	↑ 0.88	3.68	4.25	19.27
WIG20	2201.50	↓ -4.63	-6.98	-14.77	-4.15
BUX	18147.23	↓ -0.05	-0.43	-0.14	1.10
PX	949.52	↑ 1.29	-0.04	-8.59	-0.25
RTS	1342.85	↑ 0.23	2.90	-12.06	-6.58
<b>Azija</b>					
Nikkei 225	13860.81	↓ -1.45	-3.75	33.34	59.68
Hang Seng	22667.40	↑ 0.31	3.39	0.05	18.00
Kospi	1955.31	↑ 0.19	2.55	-2.09	3.94
<b>Kita</b>					
Auksas	1369.62	↓ -0.19	6.69	-18.29	-19.58
Brent nafta	115.11	↓ -0.13	6.41	3.60	1.43
VIX	15.77	↓ -0.69	23.98	-12.49	1.09
EURIBOR	0.34	↑ 0.29	0.88	7.50	-33.97
LIBOR USD	0.39	↓ -0.09	-0.87	-22.86	-44.04
EUR/USD	1.31	↑ 0.02	-1.27	-0.51	3.95
EUR/GBP	0.84	↓ -0.08	-2.79	3.53	6.12
USD/JPY	99.78	↓ -0.25	2.05	15.18	26.38

## Pasaulyje

Investuotojų optimizmas JAV akcijų biržose išsilaikė ir ketvirtadienio prekybos metu. Šįkart **Standard & Poor's 500** indeksas kilo tik 0.13 proc. ir dieną užbaigė ties 1655.08 punktu lygiu. Rinkos dalyviai galėjo pasidžiaugti skelbtais makroekonominiais šalies rodikliais. Ekonomistų lūkesčius viršijo paskelbti **ISM paslaugų sektoriaus indekso** duomenys. Buvo tikimasi rodiklio mažėjimo vienu punktu iki 55, tačiau jis pašoko net iki 58.6 reikšmės. Be to paskelbta, kad **naujų bedarbių paraiškų** Jungtinėse Valstijose praėjusią savaitę buvo pateikta 323 tūkst., tai yra 8 tūkst. mažiau nei savaitė anksčiau. Tai geresnis rezultatas nei ekonomistų prognozė, siekusi 330 tūkst. paraiškų. Darbo rinkos duomenų skelbimo maratonas šią savaitę dar nesibaigia. Šiandien bus skelbiami rugpjūčio mėn. **nedarbo lygio** ir **sukurtų naujų darbo vietų** duomenys.

Kur kas ryškesnės teigiamos rinkos dalyvių nuotaikos buvo pastebimos Europos akcijų biržose. **Europos centrinis bankas (ECB)** paliko galioti bazinę palūkanų normą 0.5 proc. lygyje. **ECB prezidentas Mario Draghi** nuramino rinkas teigdamas, jog žemos palūkanų normos išsilaikys dar ilgesnį laikotarpį. **Stoxx Europe 600** indeksas augo 0.73 proc. iki 304.56 punktu.

Šiandien Azijos regiono akcijų biržos pradėjo pesimistinėmis nuotaikomis, tačiau vėliau peržengė į teigiamą teritoriją. **MSCI Asia Pacific** indeksas 9:38 val. Lietuvos laiku buvo paaugęs 0.11 proc. iki 133.27 punktu. Jei prekyba pasibaigs šiame lygyje – tai bus jau septinta teigiamų pokyčių prekybos sesija iš eilės - rekordinis šių metų indekso brangimo periodas.

## Baltijos regione

Ketvirtadienį Pabaltijo akcijų biržų apyvarta buvo netoli 1 mln. EUR. Akcijų indeksai svyravo nežymiai. Raudonavo tik Latvijos akcijų biržos indeksas **OMX Riga**, fiksuodamas 0.44 proc. nuosmukį. Čia akcijų perleista už beveik 27 tūkst. LVL. Aktyviausiai prekiauta farmacijos bendrovės **Grindeks** vertybiniais popieriais – jų perleista už kiek daugiau nei 8 tūkst. LVL. Akcijos kaina prekybos sesijos pabaigoje buvo nepasikeitusi, t.y. 6.55 LVL.

Vilniaus akcijų biržoje prekyba vyko itin vangiai. Dienos apyvarta tesudarė 191 tūkst. EUR, o indeksas **OMX Vilnius** paaugo tik 0.11 proc. Aktyviausiai prekiauta **Aprangos** vertybiniais popieriais, kurių kaina nusileido iki 2.6 EUR, fiksuodama 0.38 proc. dienos pokytį. Apyvarta sudarė kiek daugiau nei 76 tūkst. EUR. Daugiausia sandorių atlikta **Agrowill Group** akcijomis, tačiau apyvarta siekė 29 tūkst. EUR. Bendrovė rinkoje pabrango 2.65 proc., už vieną akciją jau mokant 0.271 EUR.

Didžiausios apyvartos buvo pasiektos Talino rinkoje, dėka tiesioginių sandorių **Silvano Fashion Group** vertybiniais popieriais, kurie pigo kone 2 proc. iki 2.5 EUR. Net 410 tūkst. EUR apyvarta sudaryta trijų tiesioginių sandorių metu, o bendra apyvarta siekė 477 tūkst. EUR. **Tallink Grupp** akcijų apyvarta beveik priartėjo prie 100 tūkst. EUR, o kaina išliko ties 0.925 EUR. Tuo tarpu **Olympic Entertainment Group** brango 2.16 proc. iki 1.89 EUR, apyvartai šįkart pasiekus tik 67 tūkst. EUR. Tai įtakoją indekso **OMX Tallinn** kilstelėjimą 0.33 proc.

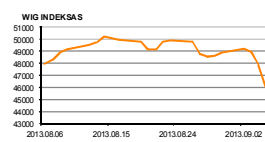
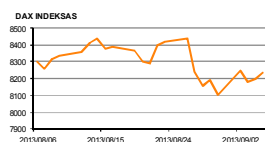
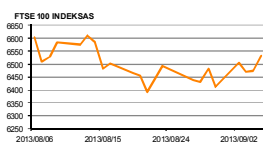
2013.09.05	Praėjusios dienos svarbiausios makroekonominės naujienos		Faktas	Prognozė	Buvusi reikšmė	
Šalis						
	VOK	Fabrikų užsakymų apimčių pokyčiai (mėn./met.)	Liepos mėn.	-2.7%/2.0%	-1.0%/2.9%	3.8%/4.3%
	EZ	ECB posėdis dėl bazinės palūkanų normos	Rugsėjo mėn.	0.5%	0.5%	0.5%
	JAV	ADP skaičiuojamas užimtų gyventojų, išskyrus žemės ūkio ir valstybės sektorius, skaičiaus pokytis	Rugpjūčio mėn.	176 tūkst.	182 tūkst.	200 tūkst.
	JAV	Praėjusios savaitės bedarbių paraiškų skaičius	Sav.	323 tūkst.	330 tūkst.	331 tūkst.
	JAV	Fabrikų užsakymų apimčių pokyčiai	Liepos mėn.	-2.4%	-3.4%	1.5%
	JAV	ISM paslaugų sektoriaus indeksas	Rugpjūčio mėn.	58.6	55.0	56.0

2013.09.06	Šiandien skelbiamos svarbiausios makroekonominės naujienos		Prognozė	Buvusi reikšmė	
Šalis	Laikas				
	VOK	13:00 Pramonės produkcijos indeksas	Liepos mėn.	-0.5%/0.9%	2.4%/2.0%
	JAV	15:30 Darbo vietų skaičiaus pokytis ne žemės ūkio sektoriuje	Rugpjūčio mėn.	180 tūkst.	162 tūkst.
	JAV	15:30 Nedarbo lygis	Rugpjūčio mėn.	7.4%	7.4%

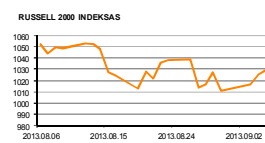
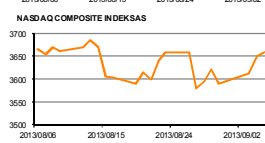
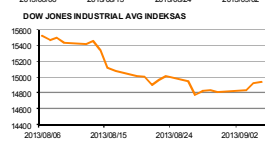
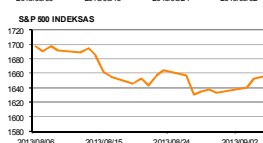
### NASDAQ OMX Baltic sąrašo likvidžios akcijos

Pavadinimas	Sektorius/subsektorius	Kaina	Valiuta	Dienos pokytis, %	Mėnesio pokytis, %	Nuo metų pradžios, %	12 mėn. pokytis, %	Sandorių skaičius	Akcijų kiekis	Apyvarta	Kapitalizacija mIn.
Apranga	Drabužių mažmeninė prekyba	2.60	EUR	-0.38	2.77	22.07	36.13	17	29,540	76,769.00	143.76
Arco Vėra	Nekilnojamo turto veikia	1.21	EUR	0.83	0.83	-23.42	-43.72	3	448	539.78	5.74
Baltika	Prekyba drabužiais, aksesuarais, prabangos prekėmis	0.74	EUR	2.21	-17.21	29.32	37.22	29	25,068	18,578.43	30.23
City servise	Aplinkos ir pastatų priežiūra	1.86	EUR	-0.53	1.09	0.00	1.09	8	2,096	3,917.99	58.79
Ekspress Grupp	Žiniasklaida ir leidyba	1.12	EUR	0.00	-2.61	5.66	0.90	4	5,000	5,998.00	33.37
Grigiškės	Popieriaus gamyba	0.63	EUR	0.00	-3.79	14.55	13.92	8	7,620	4,805.72	41.39
Grindeks	Farmacija	6.55	LVL	0.00	-3.53	43.96	42.39	5	1,269	8,301.45	62.78
Harju Elekter	Elektronikos prietaisai ir įranga	2.70	EUR	0.00	1.89	2.27	11.11	0	-	-	46.98
Invalda LT	Investicinė bendrovė	2.77	EUR	0.00	-1.07	40.61	11.24	0	-	-	68.79
Latvijas kugniecība	Naftos ir dujų laikymas bei transportavimas	0.34	LVL	-2.31	-15.71	34.13	32.55	3	1,083	366.05	67.60
LESTO AB	Elektrės komunalinės paslaugos	0.70	EUR	1.45	3.40	16.09	20.69	13	12,622	8,778.00	422.76
Lietuvos dujos	Dujų komunalinės paslaugos	0.62	EUR	-0.64	0.65	5.16	-1.20	3	3,855	2,390.88	290.82
Linas Agro Group	Žemės ūkio produkcija	0.73	EUR	-0.14	-2.02	27.89	25.26	7	6,717	4,899.52	115.87
Merko Ehitus	Statyba ir inžinerija	7.30	EUR	-0.27	4.29	23.73	17.17	5	1,175	8,552.50	129.21
Nordecon	Statyba ir inžinerija	1.12	EUR	0.00	-0.88	-3.45	-4.27	1	1,000	1,120.00	34.45
Olainfarm	Farmacija	4.93	LVL	-0.20	-4.27	33.60	63.79	2	500	2,460.60	69.44
Olympic Entertainment Group	Kazino ir azartiniai lošimai	1.89	EUR	2.16	-4.55	6.18	35.97	28	35,794	67,282.02	286.01
Panevėžio statybos trestas	Statyba ir inžinerija	1.23	EUR	0.82	-10.22	32.40	19.42	13	6,033	7,420.77	20.11
Pieno žvaigždės	Maisto gamyba	2.12	EUR	0.95	-0.93	19.10	14.59	2	403	853.96	105.22
Premia Foods	Maisto gamyba	0.68	EUR	-0.73	-7.57	6.88	0.59	4	1,815	1,220.18	26.46
Rokiškio sūris	Maisto gamyba	1.54	EUR	-1.28	0.65	10.00	10.79	3	1,300	2,006.00	55.24
SAF Tehnika	Komunikacinė įranga	1.31	LVL	1.55	-10.27	-3.68	-20.12	1	500	655.00	3.89
Silvano Fashion Group	Drabužių prekyba	2.50	EUR	-1.96	-3.85	-5.07	-16.36	45	190,356	477,548.60	98.50
Šiaulių bankas	Bankai	0.25	EUR	-0.79	0.00	16.12	9.04	9	50,784	12,809.01	63.00
Tallink Grupp	Jūrinis transportas	0.93	EUR	0.00	-1.80	7.06	32.14	29	104,342	96,348.21	623.28
Tallinna Kaubamaja	Maisto produktų mažmeninė prekyba	5.61	EUR	0.00	0.18	2.37	-0.88	16	6,200	34,817.40	228.49
Tallinna Vesi	Vandens komunalinės paslaugos	10.30	EUR	0.98	1.98	11.96	22.33	14	908	9,290.70	206.00
TEO LT	Integruotų telekomunikacijų paslaugos	0.78	EUR	-0.64	-1.90	0.91	17.96	3	3,005	2,320.16	602.03
Ventspils nafta	Naftos ir dujų laikymas bei transportavimas	1.02	LVL	0.00	-4.67	-4.67	-5.56	1	49	49.98	106.57

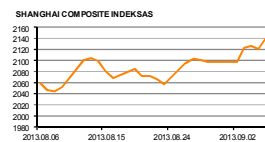
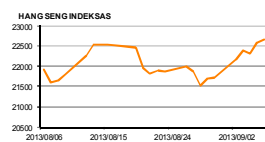
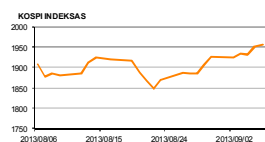
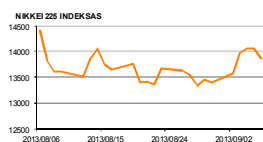
### Europa



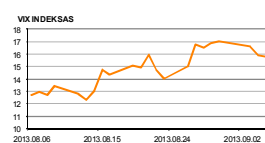
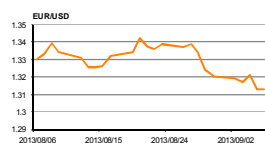
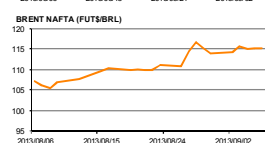
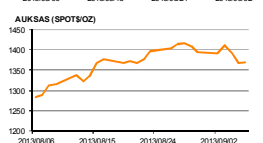
### JAV



### Azija



### Kita



### Kontaktai:

Marius Igotas	Skyriaus vadovas	Marius.Igotas@swedbank.lt	8 5 258 2505
Agnė Anzelienė	Maklerė	Agne.Anzeliene@swedbank.lt	8 5 258 2306
Andrius Šuminas	Makleris	Andrius.Suminas@swedbank.lt	8 5 258 2295
Andrej Rodionov	Analitikas	Andrej.Rodionov@swedbank.lt	8 5 258 2395

Apžvalgą užsiprenumeruoti galima adresu: <http://www.swedbank.lt/it/articles/subscribe>

Dėmesio: Ši apžvalga nėra pasiūlymas įsigyti ar perleisti apžvalgoje nurodytas finansines priemones ar finansines priemones nurodytose šalyse bei biržose. Visa pateikta informacija yra surinkta iš viešai prieinamų šaltinių (įmonių, vertybinių popierių biržų, naujienų agentūrų ir kitų). Mes neatliksime informacijos tikrinimo ir vertinimo, dėl to negarantuojame informacijos tikslumo, pilnutinumo ar aktualumo. Pateikta informacija yra parodomąjo pobūdžio ir yra neapsaugota nuo palyginamumo problemų, dėl įmonių keičiamos apskaitos ir finansinės atskaitomybės paruošimo praktikos (t.y. pasikeitę apskaitos standartai, finansinių ataskaitų konsolidavimo praktikos pasikeitimas ir pan.). Dėl šios priežasties praėjusių ir ankstesniųjų metų palyginamieji duomenys gali būti neprieinami. Duomenų šaltinis: „Bloomberg“, „Swedbank“, „NASDAQ OMX“.