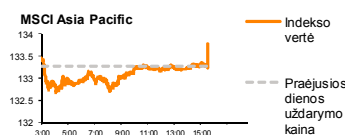
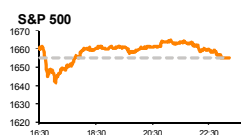
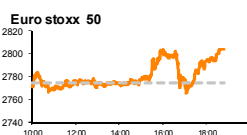
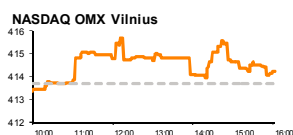


Rytinė finansų rinkų apžvalga

Akcijų prekyba Lietuvoje skyrius – pirmadienis, 2013 m. rugsėjo 9 d.

Dienos prekyba



Finansų makleris
Marius Ignotas
(8 5) 258 2295

- JAV indeksas S&P500 savaitę užbaigė pakilęs dar 1.4 proc.
- Japonijos paskelbti patikslinti BVP duomenys pradžiugino investuotojus;
- Pabaltijo rinkose apyvartas kėlė tiesioginiai sandoriai.

Pasaulyje

JAV akcijų rinkos praeitą savaitę demonstravo stebėtiną atsparumą visiems rizikos faktoriams, kamavusiems investuotojus pastaruju metu. Per keturias praeitos savaitės prekybines dienas, likvidžiausių bendrovių kainas atspindintis indeksas S&P500 nė karto nenusidažė raudonai ir pasiekė bendrą 1.4 proc. savaitinį prieaugį, penktadienį užsidaręs ties 1655.17 punktais. Penktadienį rinkos dalyviai bandė perprasti pasirodžiusius JAV darbo rinkos duomenis. Viena vertus, nedarbo lygis mažėjo, tačiau naujai kuriamų darbo vietų tempai neatitiko ekonomistų prognozių. Tokie prieštaringi duomenys neleidžia vienareikšmiškai atsakyti į klausimą, ar artėjančio JAV centrinio banko (FED) posėdžio metu bus nuspręsta mažinti obligacijų supirkimo programos apimtį, šiuo metu siekiančias 85 mlrd. JAV dolerių per mėnesį.

Europos akcijų rinkos penktadienį buvo linkusios brangti, pakeldamos indeksų reikšmes į aukščiausius lygius per pastarąsias tris savaites. Indeksas Stoxx Europe 600 užsidarė pabrangęs per savaitę beveik 3 proc. ties 306.1 punktais, nutraukdamas dvi savaites užtrukusią pigimo tendenciją. Investuotojų nerimą dėl galimos karinės intervencijos Sirijoje keitė lūkestis, kad JAV neišdrįs imtis staigių monetarinės politikos pakeičių, atsižvelgiant į prieštarungus darbo rinkos duomenis.

Azijos regione vyrauja optimistinės nuotaikos, indeksams brangstant jau aštuntą prekybos sesiją iš eilės – tai ilgiausiai užtrukęs akcijų brangimo periodas nuo praėjusių metų gruodžio mėn. Žinia, kad Tokijas laimėjo teisę rengti olimpinės žaidines 2020-aisiais metais nuteikė investuotojus optimistiškai, o regioninis indeksas MSCI Asia Pacific brango 1.2 proc. pasiekdamas 135.31 punktų lygį 9:29 val Lietuvos laiku. Japonijos akcijų rinkos brango, pasirodžius patikslintiems antrojo ketvirčio BVP augimo duomenims, kurie rodė greitesnį augimo tempą (3.8 proc., palyginus su anksčiau paskelbtais 2.6 proc.). Kinijos investuotojus džiugino žinios apie geresnius nei tikėtasi eksporto augimo rodiklius.

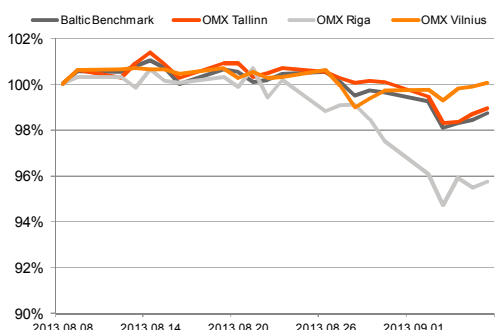
Baltijos regione

Penktadienį Pabaltijo biržose prekyba nebuvo itin aktyvi, apyvartas kėlė tiesioginiai sandoriai. OMX Vilniaus indeksas pakilo 0.14 proc., OMX Riga indeksas padidėjo 0.24 proc., OMX Tallinn užsidarė taip pat fiksuodamas +0.26 proc. Vilniaus biržoje išsiskyrė prekyba Aprangos akcijomis - buvo užregistruoti du stambesni tiesioginiai sandoriai, kurių metu savininkų rankas bendrai pakeitė 78460 akcijų, akcijos kaina siekė 2.60 EUR. Aktyvesnė prekyba vyko LESTO, Panevėžio statybos tresto, Agrowill Group pozicijose. LESTO akcijos kaina išliko nepakitusi, Panevėžio statybos tresto akcijos po investuotojų nuvykusio II ketv. rezultato atšoko +2.44 proc. iki 1.26 EUR. Susidomėjimas Agrowill Group akcijomis neblėsta jau kelinta savaitė iš eilės, tad esant pirkimo palaikymui akcijos kaina dar palipėjo į viršų – penktadienį užsidarė ties 0.271 EUR (+2.21 proc.).

Rygos biržoje investuotojus domino išskirtinai tik Olainfarm pozicija, jos apyvarta siekė 17.8 tūkst. LVL, akcijos kaina peržengė 5 LVL lygį – užsidarė ties 5.05 LVL.

Talino biržoje apyvartą taip pat kėlė tiesioginiai sandoriai, jie buvo sudaromi Silvano Fashion Group akcijomis, jų metu akcijos kaina siekė 2.50 EUR, bendra šios akcijos apyvarta pasiekė beveik 440 tūkst. EUR. Kitose pozicijose investuotojai buvo ne itin aktyvūs. Bendrai šiandien ir ateinančių dienų Pabaltijo investuotojų nuotaikas lems pasaulio rinkų nuotaikos.

Baltijos šalių indeksai (1 mėn. santykiniai pokyčiai, atskaitos taškas 100%)



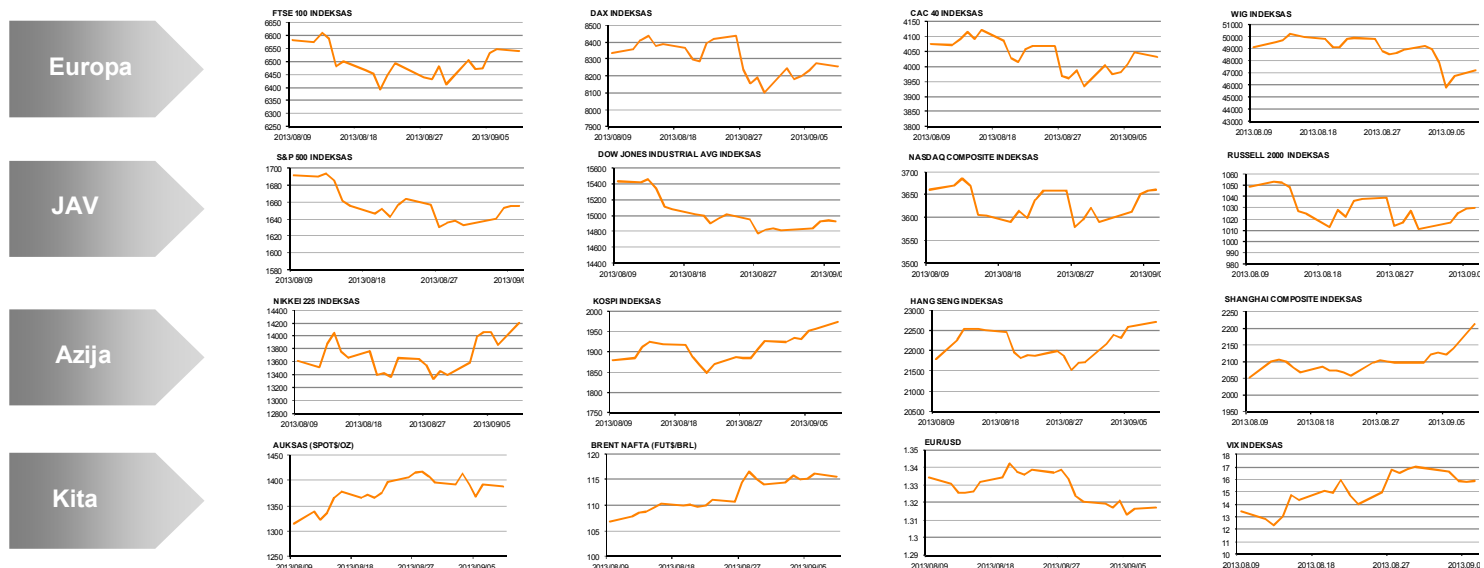
Pavadinimas	Indekso vertė	Dienos pokytis, %	Mėnesio pokytis, %	Nuo metų pradžios, %	12 mėn. Pokytis, %
Baltijos šalys					
OMX VILNIUS OMXV	416.16	0.46	-0.11	17.20	19.14
OMX TALLINN OMXT	826.99	-0.46	-2.13	12.64	21.79
OMX RIGA OMXR	451.73	0.48	-4.13	14.10	16.59
OMX Baltic Benchmark	624.73	-0.33	-2.18	14.21	20.02
OMX Baltic 10	164.42	-0.36	-3.19	3.30	8.09
JAV					
S&P 500	1655.17	0.01	-2.14	16.06	15.11
Dow Jones	14922.50	-0.10	-3.26	13.88	12.14
Nasdaq Comp	3660.01	0.03	0.00	21.21	16.69
Russell 2000	1029.55	0.08	-1.80	21.22	22.23
Skandinavija					
OMX Stockholm 30	1249.00	0.00	-0.38	13.06	16.63
OMX Helsinki 25	2564.53	0.26	5.48	16.04	25.04
OMX Copenhagen 20	552.77	-0.01	-1.37	11.41	11.30
Oslo stock exchange	462.89	0.14	0.36	12.82	11.93
Europa					
DJ Euro STOXX 50	2791.07	-0.44	-1.22	5.89	9.95
CAC 40	4031.73	-0.43	-1.10	10.73	14.57
DAX	8256.35	-0.23	-0.98	8.46	14.44
FTSE 100	6540.51	-0.10	-0.65	10.90	12.87
MIB	17033.26	-0.08	-0.89	4.67	5.73
IBEX 35	8584.00	-0.82	-1.73	5.10	8.90
Centrinė ir Rytų Europa					
ATX	2495.38	-0.07	0.93	3.92	17.88
WIG20	2260.61	0.97	-6.37	-12.48	-2.44
BUX	17989.95	-0.14	-3.83	-1.01	-1.35
PX	955.43	0.85	-1.73	-8.02	-1.34
RTS	1363.01	1.29	2.81	-10.74	-7.39
Azija					
Nikkei 225	14205.23	2.48	4.33	36.65	60.12
Hang Seng	22714.72	0.41	4.16	0.26	14.71
Kospi	1974.67	0.99	5.00	-1.12	2.34
Kita					
Auksas	1387.32	-0.06	5.65	-17.24	-19.80
Brent nafta	115.67	-0.39	6.88	4.10	1.24
VIX	15.85	0.51	18.20	-12.04	10.22
EURIBOR	0.34	0.00	0.59	7.50	-33.59
LIBOR USD	0.39	-0.36	-1.23	-23.14	-44.04
EUR/USD	1.32	0.06	-1.28	-0.19	3.04
EUR/GBP	0.84	-0.11	-2.14	3.56	5.37
USD/JPY	99.56	0.54	3.30	14.94	27.22

2013.09.06 Šalis	Praėjusios dienos svarbiausios makroekonominės naujienos		Faktas	Prognozė	Buvusi reikšmė	
	VOK	Pramonės produkcijos indeksas	Liepos mėn.	-1.7%/-2.2%	-0.5%/0.9%	2.4%/2.0%
	JAV	Darbo vietų skaičiaus pokytis ne žemės ūkio sektoriuje	Rugpjūčio mėn.	169 tūkst.	180 tūkst.	162 tūkst.
	JAV	Nedarbo lygis	Rugpjūčio mėn.	7.3%	7.4%	7.4%

2013.09.09 Šalis	Laikas	Šiandien skelbiamos svarbiausios makroekonominės naujienos	Prognozė	Buvusi reikšmė	
	EZ	11:30 Sentix investuotojų pasitikėjimo rodiklis	Rugsėjo mėn.	-3.5	-4.9
	KIN	04:30 Vartotojų kainų indeksas	Rugpjūčio mėn.	2.6%	2.7%

NASDAQ OMX Baltic sąrašo likvidžios akcijos

Pavadinimas	Sektorius/subsektorius	Kaina	Valiuta	Dienos pokytis, %	Mėnesio pokytis, %	Nuo metų pradžios, %	12 mėn. pokytis, %	Sandorių skaičius	Akcijų kiekis	Apyvarta	Kapitalizacija mln.
Apranga	Drabužių mažmeninė prekyba	2.58	EUR	-0.77	-0.39	21.13	32.99	21	2,899	7,479.42	142.65
Arco Vara	Nekilnojamo turto veikla	1.20	EUR	0.00	2.56	-24.05	-45.70	2	100	120.90	5.69
Baltika	Prekyba drabužiais, aksesuarais, prabangos prekėmis	0.73	EUR	-1.48	-16.76	27.40	30.36	18	650	474.50	29.78
City service	Aplinkos ir pastatų priežiūra	1.88	EUR	2.17	2.17	1.08	2.17	16	3,500	6,564.00	59.43
Ekspress Grupp	Žiniasklaida ir leidys	1.13	EUR	0.00	0.00	6.60	0.00	11	12,996	14,491.36	33.67
Griņšķes	Popieriaus gamyba	0.63	EUR	0.00	-1.57	13.82	13.20	4	4,034	2,531.37	41.13
Grindeks	Farmacija	6.46	LVL	-2.12	-6.78	41.98	37.45	6	210	1,356.60	61.92
Harju Elekter	Elektronikos prietaisai ir įranga	2.70	EUR	0.00	1.12	2.27	12.50	0	-	-	46.98
Invalda LT	Investicinė bendrovė	2.80	EUR	0.00	-4.76	42.13	10.67	1	10	28.00	69.53
Latvijas kugniecība	Naftos ir dujų laikymas bei transportavimas	0.34	LVL	0.00	-15.00	34.92	31.27	7	3,650	1,251.58	68.00
LESTO AB	Elektros komunalinės paslaugos	0.72	EUR	2.43	5.91	18.91	21.94	65	940	674.22	433.03
Lietuvos dujos	Dujų komunalinės paslaugos	0.62	EUR	0.00	-0.65	4.48	-2.00	5	310	190.96	288.95
Linas Agro Group	Žemės ūkio produkcija	0.73	EUR	0.00	-2.28	27.89	25.04	7	2,550	1,863.90	115.87
Merko Ehtus	Statyba ir inžinerija	7.21	EUR	-1.23	0.98	22.20	14.44	1	412	2,970.52	127.62
Nordecon	Statyba ir inžinerija	1.13	EUR	0.00	0.89	-2.59	-4.24	8	5,800	6,421.00	34.76
Olanfarm	Farmacija	5.00	LVL	-0.99	-6.19	35.50	65.02	16	1,909	9,569.42	70.43
Olympic Entertainment Group	Kazino ir azartiniai lošimai	1.91	EUR	0.00	-4.98	7.30	35.46	25	3,204	6,121.68	289.04
Panevėžio statybos trestas	Statyba ir inžinerija	1.26	EUR	0.00	-9.35	35.63	20.00	37	2,082	2,622.50	20.60
Pieno žvairžės	Maisto gamyba	2.16	EUR	0.00	1.41	21.35	16.76	9	2,970	6,346.44	107.21
Premia Foods	Maisto gamyba	0.68	EUR	0.59	-6.85	6.25	-0.73	3	210	142.80	26.30
Rokiškio sūris	Maisto gamyba	1.57	EUR	0.00	0.64	12.14	12.14	19	12,330	19,194.98	56.31
SAF Tehnika	Komunikacinė įranga	1.31	LVL	0.00	-11.49	-3.68	-20.12	1	500	855.00	3.89
Silvano Fashion Group	Drabužių prekyba	2.50	EUR	0.00	-4.94	-5.07	-18.20	32	5,540	13,887.80	98.50
Siaulių bankas	Bankai	0.25	EUR	0.00	0.00	16.12	8.60	8	41,834	10,485.17	63.00
Tallink Grupp	Jūrinis transportas	0.93	EUR	-0.43	-2.12	7.06	30.47	19	3,490	3,230.25	623.28
Tallinna Kaubamaja	Maisto produktų mažmeninė prekyba	5.57	EUR	-0.54	-0.54	1.64	-2.96	5	564	3,149.25	226.86
Tallinna Vesi	Vandens komunalinės paslaugos	10.30	EUR	0.00	0.99	11.96	18.53	15	24	247.20	206.00
TEO LT	Integruotų telekomunikacijų paslaugos	0.78	EUR	0.39	-2.27	0.91	16.89	10	5,512	4,271.80	602.03
Ventspils nafta	Naftos ir dujų laikymas bei transportavimas	1.01	LVL	0.00	-5.61	-5.61	-6.48	4	1,846	1,881.46	105.52



Kontaktai:

Marius Ignatas	Skyriaus vadovas	Marius.Ignotas@swedbank.lt	8 5 258 2505
Agnė Anzelienė	Maklerė	Agne.Anzeliene@swedbank.lt	8 5 258 2306
Andrius Šuminas	Makleris	Andrius.Suminas@swedbank.lt	8 5 258 2295
Andrej Rodionov	Analitikas	Andrej.Rodionov@swedbank.lt	8 5 258 2395

Apžvalgą užsiprenumeruoti galima adresu: <http://www.swedbank.lt/it/articles/subscribe>

Dėmesio: Ši apžvalga nėra pasiūlymas įsigyti ar perleisti apžvalgoje nurodytas finansines priemones ar finansines priemones nurodytose šalyse bei biržose. Visa pateikta informacija yra surinkta iš viešai prieinamų šaltinių (įmonių vertybinių popierių biržų, naujienų agentūrų ir kt.). Mes neatlikome informacijos tikrinimo ir vertinimo, dėl to negarantuojame informacijos tikslumo, pilnumo ar aktualumo. Pateikta informacija yra parodomąjo pobūdžio ir yra neapsaugota nuo palyginamumo problemų, dėl įmonių keičiamos apskaitos ir finansinės atskaitomybės paruošimo praktikos (t.y. pasikeitę apskaitos standartai, finansinių ataskaitų konsolidavimo praktikos pasikeitimas ir pan.). Dėl šios priežasties praėjusių ir ankstesniųjų metų palyginamieji duomenys gali būti neprieinami. Duomenų šaltinis: „Bloomberg“, „Swedbank“, „NASDAQ OMX“.