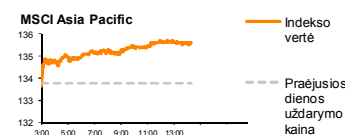
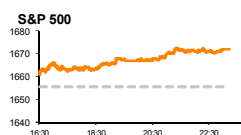
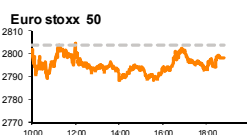
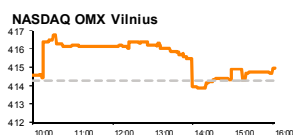


Rytinė finansų rinkų apžvalga

Akcijų prekybos Lietuvoje skyrius – antradienis, 2013 m. rugsėjo 10 d.

Dienos
prekyba



Finansų makleris
Marius Ignotas
(8 5) 258 2505

- JAV paskelbta rekordinė įmonių susijungimų sandorių vertė;
- Azijos rinkose tęsiasi akcijų kainų ralis;
- Talino akcijų rinkoje dominavo pardavėjai.

Pasaulyje

JAV akcijos vakarykštės prekybos sesijos metu brango pasirodžius geresniems nei tikėtasi Kinijos eksporto duomenims. Indeksas **S&P 500** prekybos sesijos uždarymo metu buvo prabangęs 1 proc. iki 1671.71 punktų. Investuotojų nuotaikas palaikė viltys, kad JAV vis dėlto nesivels į karinį konfliktą Sirijoje, Rusijai pasiūlius taikos planą, pagal kurį **Bašaro Al-Asado** valdoma šalis turėtų atiduoti cheminius ginklus tarptautinėms pajėgoms. Tikimasi, kad JAV Senatas turėtų balsuoti dėl rezolucijos šią savaitę. Kompanijos **Apple** akcijos brango 1.6 proc. iki 506.17 USD už akciją, laukiant rytoj pristatomų naujų kompanijos mobiliųjų telefonų. Investuotojų laukia intensyvus mėnuo, kadangi JAV kompanijos, sakaupusios nemažas grynųjų pinigų lėšų atsargas, vis dažniau skelbia apie ketinimus įsigyti konkurentus. Naujienu agentūra Bloomberg skaičiuoja, kad bendra paskelbtų įmonių įsigijimų sandorių vertė nuo rugpjūčio mėn. pabaigos siekia 160 mlrd. JAV dolerių.

Investuotojai Europoje vakar buvo santūresni: akcijų rinkos nebuvo linkusios brangti, o regiono indeksas **Stoxx Europe 600** neteko 0.1 proc. vertės, uždarydamas ties 305.84 punktu riba. Nepaisant teigiamų ekonominių naujienų iš Kinijos, investuotojus labiau neramino politinė įtampa Sirijoje ir Galimos JAV centrinio banko monetarinio skatinimo apimčių mažinimas. 10 iš 18 Vakarų Europos nacionalinių indeksų brango, tačiau pokyčiai buvo minimalūs: **Prancūzijos CAC** smuko 0.2 proc., **Vokietijos DAX** kilo 0.1 proc., o **D. Britanijos FTSE** neteko 0.3 proc. vertės.

Azijos rinkose tęsiasi akcijų kainų ralis – ilgiausiai trunkantis kilimo periodas šiais metais. Po paskelbtų Kinijos pramonės produkcijos bei mažmeninės prekybos duomenų, kurie viršijo ekonomistų prognozes **MSCI Asia Pacific** indeksas pasistiebė dar 1.3 proc. iki 137.33 p. 8:42 val. Lietuvos laiku – kilimas fiksuojamas jau devintą sesiją iš eilės. Šlyrt buvo paskelbta, kad Kinijos pramonės produkcijos augimas rugpjūčio mėnesį siekė 10.4 proc. lyginant su pernai metų rodikliu, o mažmeninės prekybos apimtys augo 13.4 proc. – kas taip pat viršijo analitikų prognozes. Pasak analitikų, gėrėjantys Kinijos makroekonominiai duomenys bei vykdoma monetarinė politika Japonijoje sugrąžina investuotojų susidomėjimą Azijos rinka.

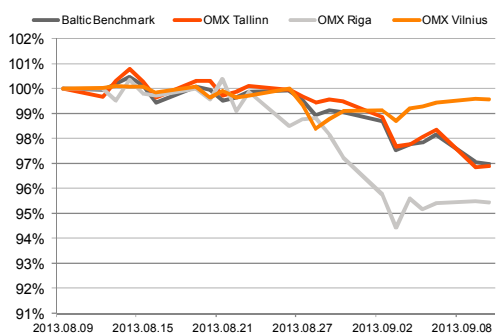
Baltijos regione

Savaitė Pabaltijo akcijų biržose prasidėjo ramiai – per prekybos sesiją atliktas 521 sandoris, o apyvarta siekė 946 tūkst. EUR. Didžiąją prekybos dalį atsirikė Talino rinka, kurios indeksas **OMX Tallinn** fiksavo 1.5 proc. nuostolį. Tam didelę įtaką turėjo aktyviausiai prekiautų **Tallink Grupp** vertybinių popierių pigimas. Bendrovės akcijų perleista už 324 tūkst. EUR, o kaina krito 1 proc. iki 0.92 EUR. Gana aktyviai prekiauta ir **Silvano Fashion Group** vertybiniais popieriais, kurie atpigę 0.8 proc. iki 2.48 EUR, apyvartai pasiekus 173 tūkst. EUR.

Rygos akcijų biržoje dominavo farmacijos bendrovės **Olainfarm** ir **Grindeks**, apyvartoms siekiant atitinkamai 17 tūkst. ir 12 tūkst. LVL. Abiejų vertės krito: **Olainfarm** akcijų kaina leidosi 2 proc. iki 4.95 LVL, o **Grindeks** krito net 3 proc. iki 6.4 LVL. Indeksas **OMX Riga** išlaikė teigiamą kryptį, tačiau pokytis buvo tik 0.06 proc.

Vilniaus indeksas **OMX Vilnius** kilo irgi nedaug, tik 0.18 proc., o apyvarta siekė vos 150 tūkst. EUR. Čia aktyviausiai prekiauta **TEO LT** akcijomis. Jų kaina augo 0.26 proc. iki 0.774 EUR, apyvartai sudarius 58 tūkst. EUR. City Service brango net 1.63 proc. iki 1.87 EUR. Brangimą galėjo įtakoti pranešimas, jog bendrovė galės skolintis iš Nordea banko iki 28 mln. EUR penkeriems metams, kuriuos žada panaudoti esamų paskolų finansavimui bei plėtrai Lietuvoje ir užsienyje.

Baltijos šalių indeksai (1 mėn. santykiniai pokyčiai, atskaitos taškas 100%)



Pavadinimas	Indekso vertė	Dienos pokytis, %	Mėnesio pokytis, %	Nuo metų pradžios, %	12 mėn. Pokytis, %
Baltijos šalys					
OMX VILNIUS OMXV	414.72	-0.06	-0.45	16.80	19.30
OMX TALLINN OMXT	818.73	0.04	-3.10	11.51	21.66
OMX RIGA OMXR	449.78	-0.02	-4.54	13.61	16.05
OMX Baltic Benchmark	619.41	-0.08	-3.02	13.24	19.82
OMX Baltic 10	163.40	0.07	-3.79	2.66	8.40
JAV					
S&P 500	1671.71	1.00	-1.17	17.22	16.98
Dow Jones	15063.12	0.94	-2.35	14.95	13.65
Nasdaq Comp	3706.18	1.26	1.26	22.74	19.40
Russell 2000	1046.08	1.61	-0.22	23.16	24.63
Skandinavija					
OMX Stockholm 30	1260.87	0.94	0.56	14.13	18.11
OMX Helsinki 25	2606.65	1.16	7.22	17.95	27.00
OMX Copenhagen 20	560.96	0.82	0.09	13.06	13.37
Oslo stock exchange	464.09	0.27	0.62	13.11	11.91
Europa					
DJ Euro STOXX 50	2824.19	0.92	-0.05	7.14	11.69
CAC 40	4075.30	0.87	-0.03	11.93	16.24
DAX	8373.00	1.17	0.42	9.99	16.07
FTSE 100	6571.59	0.63	-0.18	11.42	13.44
MIB	17281.89	0.22	0.55	6.20	7.39
IBEX 35	8698.30	0.76	-0.43	6.50	10.70
Centrinė ir Rytų Europa					
ATX	2525.24	0.75	2.14	5.17	19.43
WIG20	2335.21	1.94	-3.28	-9.59	0.00
BUX	18120.14	1.10	-3.14	-0.29	-1.17
PX	961.53	0.97	-1.11	-7.43	0.59
RTS	1384.82	0.32	4.46	-9.31	-6.21
Azija					
Nikkei 225	14423.36	1.54	5.94	38.75	62.62
Hang Seng	22929.49	0.79	5.14	1.20	15.65
Kospi	1994.06	0.98	6.03	-0.15	3.60
Kita					
Auksas	1377.67	-0.57	3.06	-17.81	-20.36
Brent nafta	113.11	-0.54	4.52	1.80	-1.48
VIX	15.63	-1.39	16.55	-13.26	-3.99
EURIBOR	0.34	-0.58	0.29	6.88	-33.59
LIBOR USD	0.39	-0.83	-1.80	-23.78	-44.23
EUR/USD	1.33	-0.02	-0.40	0.44	3.69
EUR/GBP	0.84	0.04	-1.77	3.94	5.76
USD/JPY	99.95	0.36	3.58	15.38	27.72

2013.09.09
Šalis

Praėjusios dienos svarbiausios makroekonominės naujienos

Faktas

Prognozė

Buvusi reikšmė

	EZ	Sentix investuotojų pasitikėjimo rodiklis	Rugsėjo mėn.	6.5	-3.5	-4.9
	KIN	Vartotojų kainų indeksas (YoY)	Rugpjūčio mėn.	2.6%	2.6%	2.7%

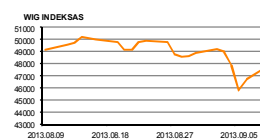
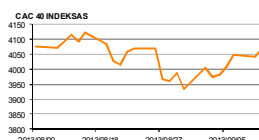
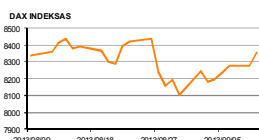
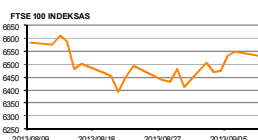
2013.09.10
Šalis Laikas Šiandien skelbiamos svarbiausios makroekonominės naujienos Prognozė Buvusi reikšmė

	KIN	08:30	Pramonės produkcijos indeksas (YoY)	Rugpjūčio mėn.	9.9%	9.7%
	KIN	08:30	Mažmeninės prekybos pokytis (YoY)	Rugpjūčio mėn.	13.3%	13.2%

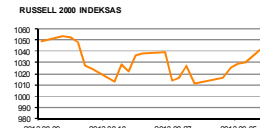
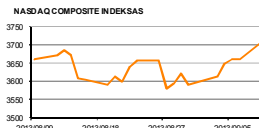
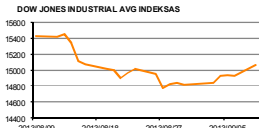
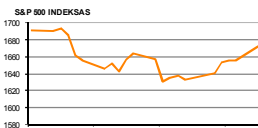
NASDAQ OMX Baltic sąrašo likvidžios akcijos

Pavadinimas	Sektorius/subsektorius	Kaina	Valiuta	Dienos pokytis, %	Mėnesio pokytis, %	Nuo metų pradžios, %	12 mėn. pokytis, %	Sandorių skaičius	Akcijų kiekis	Apyvarta	Kapitalizacija mln.
Apranga	Drabužių mažmeninė prekyba	2.56	EUR	-0.39	-1.16	20.19	31.96	20	2,009	5,143.04	141.55
Arco Vara	Nekilnojamo turto veikia	1.23	EUR	-1.60	-5.13	-22.15	-44.59	19	250	307.50	5.83
Baltika	Prekyba drabužiais, aksesuarais, prabangos prekėmis	0.73	EUR	0.00	-16.65	27.57	32.91	20	22,395	16,449.79	29.82
City service	Aplinkos ir pastatų priežiūra	1.87	EUR	0.00	1.63	0.54	2.19	20	900	1,683.00	59.11
Ekspress Grupp	Žiniasklaida ir leidyba	1.12	EUR	0.00	-0.88	5.66	-0.88	2	3,221	3,607.52	33.37
Grigiškes	Popieriaus gamyba	0.63	EUR	0.00	-1.57	13.82	13.41	13	15,096	9,401.45	41.13
Grindeks	Farmacija	6.40	LVL	0.00	-7.65	40.66	36.17	14	1,846	11,941.09	61.34
Harju Elekter	Elektronikos prietaisai ir įranga	2.65	EUR	0.76	-0.75	0.38	7.72	8	288	763.20	46.11
Invalda LT	Investicinė bendrovė	2.80	EUR	0.00	-4.76	42.13	12.45	0	-	-	69.53
Latvijas kugnieciba	Naftos ir dujų laikymas bei transportavimas	0.34	LVL	0.00	-14.75	35.32	30.15	3	880	301.88	68.20
LESTO AB	Elektrios komunalinės paslaugos	0.71	EUR	0.00	4.14	16.92	21.13	6	2,489	1,765.57	425.78
Lietuvos dujos	Dujų komunalinės paslaugos	0.62	EUR	0.00	0.48	5.67	-0.89	2	410	253.26	292.23
Linas Agro Group	Žemės ūkio produkcija	0.73	EUR	0.00	-2.28	27.89	25.04	10	14,578	10,626.84	115.87
Merko Ehtus	Statyba ir inžinerija	7.21	EUR	0.00	0.98	22.20	14.44	5	2,726	19,654.50	127.62
Nordecon	Statyba ir inžinerija	1.08	EUR	0.00	-3.57	-6.90	-8.47	3	3,325	3,591.00	33.22
Olainfarm	Farmacija	4.95	LVL	0.00	-7.13	34.15	63.37	13	3,462	17,272.59	69.72
Olympic Entertainment Group	Kazino ir azartiniai lošimai	1.87	EUR	0.00	-6.97	5.06	35.51	39	2,250	4,245.00	282.99
Panevėžio statybos trestas	Statyba ir inžinerija	1.26	EUR	0.00	-9.35	35.63	22.33	7	4,082	5,142.50	20.60
Pieno žvaigždės	Maisto gamyba	2.16	EUR	0.00	1.41	21.35	16.76	2	265	572.40	107.21
Premia Foods	Maisto gamyba	0.67	EUR	0.00	-8.90	3.91	0.76	11	4,832	3,223.03	25.72
Rokiškio sūris	Maisto gamyba	1.54	EUR	0.00	-1.28	10.00	10.00	3	515	793.10	55.24
SAF Tehnika	Komunikacinė įranga	1.33	LVL	0.76	-10.14	-2.21	-19.39	4	700	931.00	3.95
Silvano Fashion Group	Drabužių prekyba	2.48	EUR	0.00	-5.70	-5.82	-17.82	42	69,233	173,045.30	97.71
Siaulių bankas	Bankai	0.25	EUR	0.00	0.00	16.12	9.49	9	21,500	5,431.05	63.00
Tallink Grupp	Jūrinis transportas	0.91	EUR	-0.76	-3.39	5.67	30.06	70	404	368.85	615.19
Tallinna Kaubamaja	Maisto produktų mažmeninė prekyba	5.59	EUR	1.45	-0.18	2.01	-2.61	27	100	559.00	227.68
Tallinna Vesi	Vandens komunalinės paslaugos	10.20	EUR	0.00	0.00	10.87	18.60	19	1,010	10,302.00	204.00
TEO LT	Integruotų telekomunikacijų paslaugos	0.77	EUR	-0.52	-2.90	0.26	16.67	49	8,250	6,352.50	598.15
Ventspils nafta	Naftos ir dujų laikymas bei transportavimas	1.01	LVL	0.00	-5.61	-5.61	-6.48	0	-	-	105.52

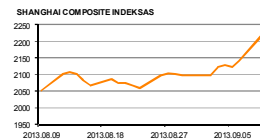
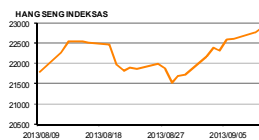
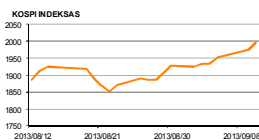
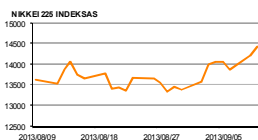
Europa



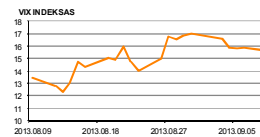
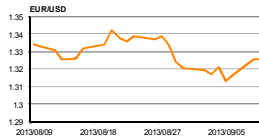
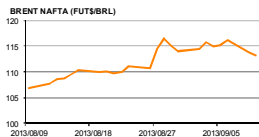
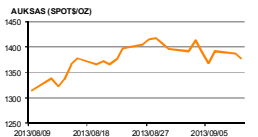
JAV



Azija



Kita



Kontaktai:

Marius Ignatas
Agnė Anzelienė
Andrej Rodionov

Skyriaus vadovas
Maklerė
Analitikas

Marius.Ignatas@swedbank.lt
Agne.Anzeliene@swedbank.lt
Andrej.Rodionov@swedbank.lt

8 5 258 2505
8 5 258 2306
8 5 258 2395

Apžvalgą užsiprenumeruoti galima adresu: <http://www.swedbank.lt/lt/articles/subscribe>

Dėmesio: Ši apžvalga nėra pasiūlymas įsigyti ar perleisti apžvalgą nurodytas finansines priemones ar finansines priemones nurodytose šalyse bei biržose. Visa pateikta informacija yra surinkta iš viešai prieinamų šaltinių (monijų, vertybinių popierių biržų, naujienų agentūrų ir kitų). Mes neatlikome informacijos tikrinimo ir vertinimo, dėl to negarantuojame informacijos tikslumo, pilnumo ar aktualumo. Pateikta informacija yra parodomąjio pobūdžio ir yra neapsaugota nuo palyginamumo problemų, dėl įmonių keičiamos apskaitos ir finansinės atskaitomybės paruošimo praktikos (t.y. pasikeitę apskaitos standartai, finansinių ataskaitų konsolidavimo praktikos pasikeitimas ir pan.). Dėl šios priežasties praėjusių ir ankstesniųjų metų palyginamieji duomenys gali būti neprieinami. Duomenų šaltinis: „Bloomberg“, „Swedbank“, „NASDAQ OMX“.