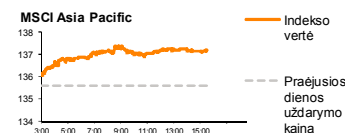
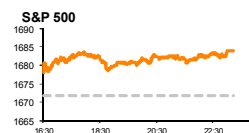
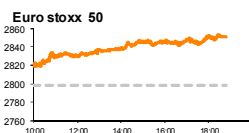
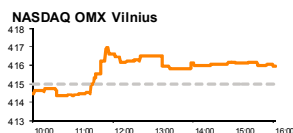


Rytinė finansų rinkų apžvalga

Akcijų prekybos Lietuvoje skyrius – trečiadienis, 2013 m. rugsėjo 11 d.

Dienos
prekyba



Finansų makleris
Marius Ignotas
(8 5) 258 2505

- JAV akcijų indeksai vakar kilo po pasklebtų džiuginančių Kinijos ekonomikos rodiklių;
- Šiandien Azijos regiono akcijų biržos aprimo po 9 dienas trukusio ralio;
- Pabaltijo akcijų indeksai keitėsi nežymiai, o apyvarta siekė 1.2 mln. EUR.

Pasaulyje

Antradienį JAV akcijų biržos ir toliau augino akcijų indeksų vertes. **Standard & Poor's 500** kilo jau šešta prekybos sesija iš eilės, paugant dar 0.7 proc. iki 1683.99 punktų lygio. Vakar investuotojai teigiamai įvertino Kinijos makroekonominis duomenis, kurie rodė **pramonės produkcijos** augimą rugpjūčio mėnesį 10.4 proc., kai buvo tikimasi augimo spartėjimo tik iki 9.9 proc. Taip pat daugumos ekonomistų spėlionės aplenkė ir **mažmeninės prekybos** apimčių rugpjūčio mėnesį didėjimas, kuris siekė 13.4 proc., kai liepos mėnesį augimas sudarė 13.2 proc. Rinkos dalyviai galėjo lengviau atsipūsti ir mažėjant įtampai klausimu dėl karinių veiksmų prieš Siriją. Jau po mažiau nei savaitės vyks FED posėdis, kuriame bus nuspręsta, ar tęsti esamą pinigų politiką. Šiuo metu ekonomistai tikisi obligacijų supirkimo apimčių mažinimo iki 75 mlrd. USD per mėnesį, tai yra 10 mlrd. USD mažiau.

Gerai Kinijos ekonomikos rodikliai sukėlė optimizmą ir Europos akcijų biržose. Taip pat teigiamai sureaguota į JAV prezidento siūlymą Kongresui atidėti balsavimą dėl karinės intervencijos prieš Siriją, suteikiant daugiau laiko diplomatiniais sprendimo būdams. Indeksas **Stoxx Europe 600** pašoko net 1.3 proc. iki 309.8 punktų, aukščiausio lygio nuo gegužės 22 dienos. Nacionaliniai indeksai kilo 17 iš 18 Vakarų Europos valstybių: Prancūzijos **CAC 40** kopė į viršų 1.9 proc., Vokietijos **DAX** net 2.1 proc., o Jungtinės Karalystės indeksas **FTSE 100** paaugo 0.8 proc.

Azijos regiono akcijų biržos šiek tiek aprimo po 9 dienas trukusio ralio. Šiandien indeksai svyruoja daug nenukrypstant nuo vakarykštės prekybos uždarymo reikšmės. **MSCI Asia Pacific** indeksas 9:33 val. Lietuvos laiku buvo ties 137.11 punkto.

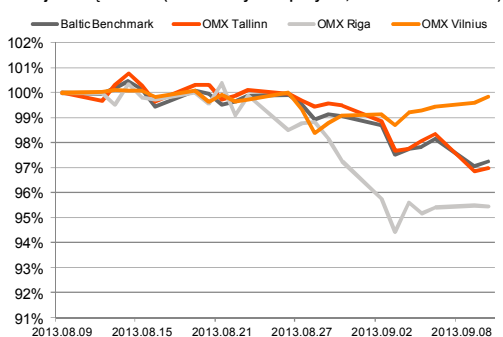
Baltijos regione

Pabaltijo akcijų biržų apyvarta perkopė 1.2 mln. EUR, o indeksų reikšmės keitėsi nežymiai. Aktyviausiai prekiauta estiškų kompanijų akcijomis. **Olympic Entertainment Group** pasiekė 256 tūkst. EUR apyvartą, iš kurių net 200 tūkst. EUR sudaryta tiesioginiais sandoriais. Vertybinių popierių kaina augo 0.53 proc. iki 1.88 EUR. Aktyvumu mažai teatsiliko ir **Silvano Fashion Group** akcijos, brangusios 0.4 proc. iki 2.49 EUR. Po kurį laiką trukusio pardavėjų spaudimo Tallink Grupp pozicijoje, vakar akcijos kaina kilo 1.63 proc. iki 0.935 EUR lygį. Indeksas **OMX Tallinn** paaugo 0.11 proc.

Tuo tarpu **OMX Riga** indeksas raudonavo, tačiau neigiamas pokytis tesudarė 0.02 proc. Čia apyvarta siekė 38 ūkst. LVL, iš kurių daugiau nei pusė pasiekta prekiaujant **Olainfarm** vertybiniais popieriais. Jie atpigo 0.2 proc. iki 4.94 LVL. Kitos farmacininkės **Grindeks** vertybiniai popieriai brango 0.78 proc. iki 6.45 LVL, atlikus 8 sandorius ir apyvartai vos viršijus 6 tūkst. LVL.

Vilniaus akcijų biržoje prekyba vyko itin pasyviai. Daugiausia dėmesio susilaukė **Agrowill Group** akcijos, nors apyvarta sudarė tik 31 tūkst. EUR. Bendrovė rinkoje pabrango 2.51 proc., už akciją mokant po 0.286 EUR. **Vilkyškių pieninė** brango 0.62 proc. iki 1.63 EUR už akciją, o **Apranga** dar atpigo 0.39 proc. iki 2.56 EUR. 25 sandoriai atlikti **Panevėžio statybos tresto** vertybiniais popieriais, jiems pingant 2.38 proc., kainai nukrentant iki 1.23 EUR.

Baltijos šalių indeksai (1 mėn. santykiniai pokyčiai, atskaitos taškas 100%)



Pavadinimas	Indekso vertė	Dienos pokytis, %	Mėnesio pokytis, %	Nuo metų pradžios, %	12 mėn. Pokytis, %
Baltijos šalys					
OMX VILNIUS OMXV	415.93	↑ 0.23	-0.16	17.14	19.83
OMX TALLINN OMXT	819.36	↑ 0.11	-3.03	11.60	22.17
OMX RIGA OMXR	449.77	↓ -0.02	-4.54	13.60	15.44
OMX Baltic Benchmark	621.09	↑ 0.19	-2.75	13.55	20.14
OMX Baltic 10	163.69	↑ 0.24	-3.62	2.84	8.85
JAV					
S&P 500	1683.99	↑ 0.73	-0.44	18.08	17.47
Dow Jones	15191.06	↑ 0.85	-1.52	15.93	14.02
Nasdaq Comp	3729.02	↑ 0.62	1.88	23.50	20.12
Russell 2000	1055.72	↑ 0.92	0.70	24.30	25.40
Skandinavija					
OMX Stockholm 30	1268.22	↑ 1.53	1.15	14.80	17.80
OMX Helsinki 25	2633.36	↑ 2.19	8.32	19.16	26.86
OMX Copenhagen 20	566.04	↑ 1.73	1.00	14.08	14.27
Oslo stock exchange	463.92	↑ 0.23	0.58	13.07	11.74
Europa					
DJ Euro STOXX 50	2851.40	↑ 1.90	0.91	8.17	11.49
CAC 40	4116.64	↑ 1.89	0.98	13.06	16.38
DAX	8446.54	↑ 2.06	1.30	10.96	15.55
FTSE 100	6583.99	↑ 0.82	0.01	11.63	13.67
MB	17332.42	↑ 0.51	0.85	6.51	6.81
IBEX 35	8801.60	↑ 1.96	0.76	7.76	10.99
Centrinė ir Rytų Europa					
ATX	2532.93	↑ 1.05	2.45	5.49	19.04
WIG20	2357.25	↑ 2.90	-2.36	-8.74	0.19
BUX	18092.90	↑ 0.95	-3.28	-0.44	-2.75
PX	972.15	↑ 2.08	-0.01	-6.41	1.97
RTS	1388.64	↓ -0.14	4.75	-9.06	-6.18
Azija					
Nikkei 225	14431.23	↑ 0.05	5.99	38.83	63.85
Hang Seng	22942.03	↓ -0.15	5.20	1.26	15.53
Kospi	2003.85	↑ 0.49	6.55	0.34	4.37
Kita					
Auksas	1365.69	↑ 0.10	2.16	-18.53	-21.22
Brent nafta	111.47	↑ 0.20	3.00	0.32	-3.41
VIX	14.53	↓ -7.04	8.35	-19.37	-11.46
EURIBOR	0.34	↑ 0.29	0.59	7.19	-32.61
LIBOR USD	0.39	0.00	-1.80	-23.78	-43.91
EUR/USD	1.32	↓ -0.09	-0.45	0.39	2.99
EUR/GBP	0.84	↓ -0.04	-2.01	3.69	5.27
USD/JPY	100.34	↑ 0.02	3.97	15.82	29.05

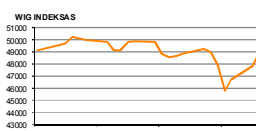
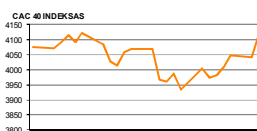
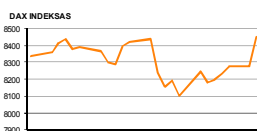
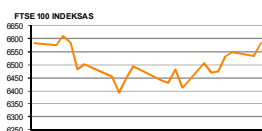
2013.09.10	Praėjusios dienos svarbiausios makroekonominės naujienos			Faktas	Prognozė	Buvusi reikšmė
Šalis	Laikas					
	08:30	Pramonės produkcijos indeksas (YoY)	Rugpjūčio mėn.	10.4%	9.9%	9.7%
	08:30	Mažmeninės prekybos pokytis (YoY)	Rugpjūčio mėn.	13.4%	13.3%	13.2%

2013.09.11	Šiandien skelbiamos svarbiausios makroekonominės naujienos			Prognozė	Buvusi reikšmė	
Šalis	Laikas					
	VOK	09:00	Vartotojų kainų indekso pokytis (mėnesinis/metinis)	Rugpjūčio mėn.	0.0%/1.5%	0.0%/1.5%
	JAV	14:00	MBA hipotekos paskolų paraiškų skaičius	Sav.	0.5%	-1.5%
	JAV	17:00	Didmeninių prekybos atsargų rodiklis	Liepos mėn.	0.3%	-0.2%

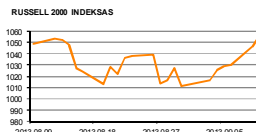
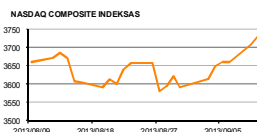
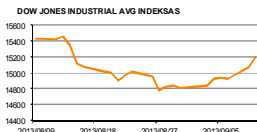
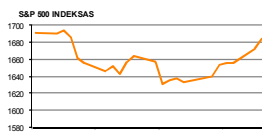
NASDAQ OMX Baltic sąrašo likvidžios akcijos

Pavadinimas	Sektorius/subsektorius	Kaina	Valiuta	Dienos pokytis, %	Mėnesio pokytis, %	Nuo metų pradžios, %	12 mėn. pokytis, %	Sandorių skaičius	Akcijų kiekis	Apyvarta	Kapitalizacija mln.
Apranga	Drabužių mažmeninė prekyba	2.56	EUR	-0.39	-1.16	20.19	32.64	26	10,414	26,674.44	141.55
Arco Vara	Nekilnojamo turto veikla	1.19	EUR	-4.80	1.71	-24.68	-45.41	6	2,676	3,255.33	5.64
Baltika	Prekyba drabužiais, aksesuarais, prabangos prekėmis	0.71	EUR	-2.33	-18.59	24.61	37.31	17	17,180	12,418.51	29.13
City service	Aplinkos ir pastatų priežiūra	1.87	EUR	0.00	1.63	0.54	2.75	9	3,467	6,498.59	59.11
Express Grupp	Žiniasklaida ir leidys	1.11	EUR	-0.89	-1.77	4.72	2.78	5	9,083	10,140.75	33.07
Griņšķes	Popieriaus gamyba	0.62	EUR	-0.96	-2.52	12.73	12.73	6	3,500	2,174.00	40.73
Grindeks	Farmacija	6.45	LVL	0.78	-6.93	41.76	37.23	8	1,038	6,647.10	61.82
Harju Elekter	Elektronikos prietaisai ir įranga	2.61	EUR	-0.76	-2.25	-1.14	8.75	6	2,169	5,672.61	45.41
Invalda LT	Investicinė bendrovė	2.80	EUR	0.00	-4.76	42.13	12.45	1	101	282.80	69.53
Latvijas kugnieciba	Naftos ir dujų laikymas bei transportavimas	0.34	LVL	0.59	-14.25	36.11	33.46	9	3,513	1,196.22	68.60
LESTO AB	Elektrės komunalinės paslaugos	0.71	EUR	0.71	4.87	17.74	21.16	7	8,005	5,679.36	428.80
Lietuvos dujas	Dujų komunalinės paslaugos	0.62	EUR	-0.80	-0.32	4.82	-1.19	3	984	610.61	289.88
Linas Agro Group	Žemės ūkio produkcija	0.73	EUR	0.55	-1.74	28.60	26.16	14	6,700	4,889.11	116.50
Merko Ehtus	Statyba ir inžinerija	7.22	EUR	0.14	-1.12	22.37	15.52	8	2,754	19,884.05	127.79
Nordecon	Statyba ir inžinerija	1.08	EUR	0.00	-3.57	-6.90	-8.47	9	9,325	10,179.00	33.22
Olainfarm	Farmacija	4.94	LVL	-0.20	-7.32	33.88	63.58	14	4,886	24,122.84	89.58
Olympic Entertainment Group	Kazino ir azartiniai lošimai	1.88	EUR	0.53	-6.47	5.62	36.23	36	137,019	256,528.50	284.50
Panevėžio statybos trestas	Statyba ir inžinerija	1.23	EUR	-2.38	-11.51	32.40	19.42	25	21,228	26,586.95	20.11
Pieno žvairžės	Maisto gamyba	2.16	EUR	0.00	1.41	21.35	16.76	0	-	-	107.21
Premia Foods	Maisto gamyba	0.67	EUR	0.75	-8.22	4.69	0.15	3	4,682	3,141.94	25.92
Rokiškio sūris	Maisto gamyba	1.54	EUR	0.00	-1.28	10.00	11.59	0	-	-	55.24
SAP Tehnika	Komunikacinė įranga	1.34	LVL	1.52	-8.46	-1.47	-17.79	5	920	1,225.12	3.98
Silvano Fashion Group	Drabužių prekyba	2.49	EUR	0.40	-5.32	-5.44	-16.96	57	98,990	245,906.70	98.11
Siaurūs bankas	Bankai	0.25	EUR	0.00	0.00	16.12	9.04	8	35,232	8,881.96	63.00
Talink Grupp	Jūrinis transportas	0.94	EUR	1.63	-1.06	8.22	34.34	35	200,514	186,359.80	630.02
Talinn Kaubamaja	Maisto produktų mažmeninė prekyba	5.55	EUR	0.73	-0.89	1.28	-4.31	17	9,104	50,430.88	226.05
Talinn Vesi	Vandens komunalinės paslaugos	10.10	EUR	-0.98	-0.98	9.78	17.31	28	12,099	123,233.60	202.00
TEO LT	Integruotų telekomunikacijų paslaugos	0.77	EUR	0.00	-2.40	0.78	17.63	15	21,170	16,334.38	601.26
Ventspils nafta	Naftos ir dujų laikymas bei transportavimas	1.00	LVL	-0.99	-8.54	-8.54	-7.41	5	116	116.99	104.48

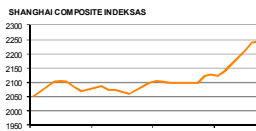
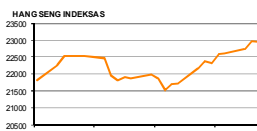
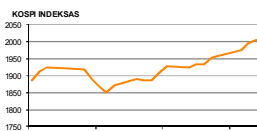
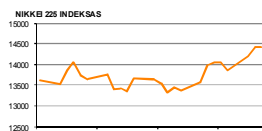
Europa



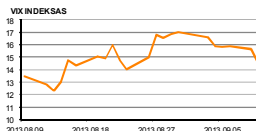
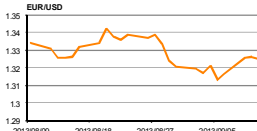
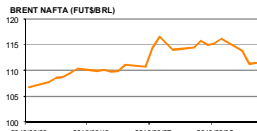
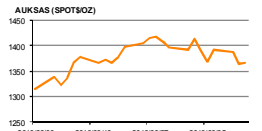
JAV



Azija



Kita



Kontaktai:

Marius Igotas
Agnė Anzelienė
Julius Miniotas
Andrej Rodionov

Skyriaus vadovas
Maklerė
Makleris
Analitikas

Marius.Igotas@swedbank.lt
Agnė.Anzeliene@swedbank.lt
Andrius.Suminas@swedbank.lt
Andrej.Rodionov@swedbank.lt

8 5 258 2505
8 5 258 2306
8 5 258 2295
8 5 258 2395

Apžvalgą užsiprenumeruoti galima adresu: <http://www.swedbank.lt/it/articles/subscribe>

Dėmesio: Ši apžvalga nėra pasiūlymas įsigyti ar perleisti apžvalgoje nurodytas finansines priemones ar finansines priemones nurodytose šalyse bei biržose. Visa pateikta informacija yra surinkta iš viešai prieinamų šaltinių (monių, vertybinių popierių biržų, naujienų agentūrų ir kitų). Mes neatlikome informacijos tikrinimo ir vertinimo, dėl to negarantuojame informacijos tikslumo, pilnumo ar aktualumo. Pateikta informacija yra parodomąjo pobūdžio ir yra neapsaugota nuo palyginamumo problemų, dėl įmonių keičiamos apskaitos ir finansinės atskaitomybės paruošimo praktikos (t.y. pasikeitę apskaitos standartai, finansinių ataskaitų konsolidavimo praktikos pasikeitimas ir pan.). Dėl šios priežasties praėjusių ir ankstesniųjų metų palyginamieji duomenys gali būti neprieinami. Duomenų šaltinis: „Bloomberg“, „Swedbank“, „NASDAQ OMX“.