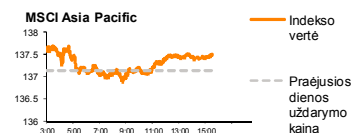
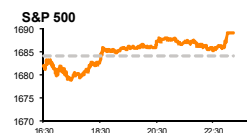
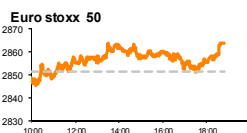
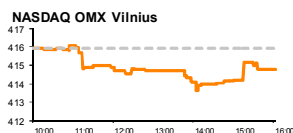


# Rytinė finansų rinkų apžvalga

Akcijų prekybos Lietuvoje skyrius – ketvirtadienis, 2013 m. rugsėjo 12 d.

Dienos prekyba



Finansų makleris  
**Marius Ignotas**  
(8 5) 258 2505

- JAV akcijų indeksai kilo, apimus aistras dėl galimo konflikto su Sirija;
- Šiandien Azijos regione akcijų indeksai, išskyrus Japonijos, nežymiai auga;
- Pabaltijo akcijų biržų indeksai nežymiai judėjo skirtingomis kryptimis.

## Pasaulyje

Trečiadienį JAV akcijų biržose vyraavo optimistinės rinkos dalyvių nuotaikos, išskeldamos indeksą **Standard & Poor's 500** į aukščiausią lygį nuo rugpjūčio 13 dienos. Paaugęs dar 0.3 proc., didžiausių JAV bendrovių kainas atspindintis indeksas, pasiekė 1689.13 punktų reikšmę. Kilo 8 iš 10 indekso sektorių, iš kurių labiausiai brango energetikos ir vartojimo prekių gamintojų vertybiniai popieriai. Teigiamas akcijų rinkų kryptis lėmė sumažėjusi įtampa dėl galimo karinio konflikto su Sirija, kai jos vyriausybė panaudojo cheminių ginklų prieš civilius gyventojus. Panašu, kad problema bus išspręsta diplomatinio būdu. Sirijos vyriausybė paskelbė sutiksianti su reikalavimu atskleisti, kur laikomi visi cheminiai ginklai ir juos perduoti saugoti Jungtinėms tautoms.

JAV prezidento **Barako Obamos** atidėtas sprendimas dėl karinės intervencijos prieš cheminių ginklų panaudojusią Sirijos vyriausybę sukėlė teigiamų emocijų ir Europos akcijų rinkų dalyviams. **Stoxx Europe 600** indeksas kilo 0.4 proc. iki 310.88 punktų, aukščiausios reikšmės nuo 2008 metų birželio mėnesio. Vakarų Europoje 13 iš 18 nacionalinių indeksų fiksavo teigiamus pokyčius. **Vokietijos DAX** paaugo 0.6 proc., o tuo tarpu Jungtinės Karalystės **FTSE 100** ir Prancūzijos **CAC 40** ūgtelėjo vos 0.1 proc.

Šiandien Azijos regiono akcijų biržose vyrauja teigiamos nuotaikos. **MSCI Asia Pacific** indeksas 9:33 val. Lietuvos laiku buvo paaugęs beveik 0.4 proc. iki 137.63 punktų. Tuo tarpu Japonijos **Topix** indeksas prarado 0.5 proc., paskelbus **mašinių užsakymų** duomenis – apimtis liepos mėnesį didėjo 6.5 proc. metiniu tempu, kai ekonomistai tikėjosi 7.7 proc. Be to, dar labiau sustiprėjus jeni, smuko eksportuojančių bendrovių, tokių kaip Toyota, akcijų vertės.

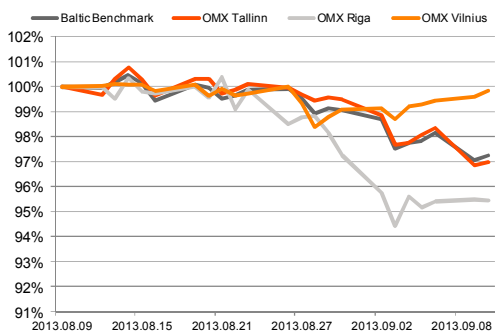
## Baltijos regione

Pabaltijos biržos trečiadienio prekybos sesijos metu judėjo priešingomis kryptimis, nepaisant teigiamų investuotojų nuotaikų Europoje. Vienintelė Talino birža sugebėjo pademonstruoti akcijų brangimą, indeksui **OMX Tallinn** paaugus per dieną 0.39 proc. **OMX Riga** ir **OMX Vilnius** indeksai raudonavo, netekę atitinkamai 0.2 ir 0.27 proc. vertės. Bendra apyvarta trijose rinkose pasiekė 825 tūkst. EUR, iš jos didžiausia dalis tradiciškai teko Talino biržoje kotiruojamiems vertybiniais popieriams. Čia išsiskyrė **Tallink Grupp** akcijos, kur atsiradusi pirklėjų paklausa brangino akcijų kainą 1.39 proc. iki 0.948 EUR už akciją, esant 307 tūkst. EUR apyvartai. **Silvano Fashion Group** brango po antradienį paskelbtos naujienos, kad akcijų paketą kompanijoje pasididino garsus užsienio fondų valdytojas **Templeton Asset Management**. Didžiausius kainų nuosmukius patyrė nekilnojamojo turto ir statybų sektoriuose dirbančios bendrovės, kurių akcijomis prekiaujama Talino biržoje: pigo **Merko Ehitus**, **Jarjevana**, **Pro Kapital Grupp** ir **Trigon Property Development** vertybiniai popieriai.

Vilniaus biržoje stigo naujiųjų, galinčių išjudinti investuotojus, todėl apyvartos buvo menkos, o brango tik trijų bendrovių akcijos. Bendrovės **Apranga** vertybiniais popieriais sudaryta 19 sandorių, kurie sugeneravo 21 tūkst. EUR apyvartą, pabrangdami 0.78 proc. iki 2.58 EUR už akciją, o bendrovių **Panevėžio statybos trestas** bei **Grigiskės** vertybiniai popieriai procentine išraiška ūgtelėjo tiek pat – po 0.81 proc., atitinkamai, iki 1.24 EUR ir 0.625 EUR už akciją. 16 viso Vilniaus birža fiksavo 171 sandorį, kurių bendra vertė siekė 138 tūkst. EUR.

Rygos biržos apyvarta nesiekė 26 tūkst. LVL, o aktyviausiai investuotojai pirkė **SAF Technika** bendrovės akcijas, pakeliant kainą beveik 6 proc. iki 1.42 LVL, pasirodžius pranešimui, kad vienas bendrovės valdybos narys praeitą savaitę per susijusią įmonę įsigijo virš 5 proc. įmonės akcijų. Investuotojai kukliai reagojo į farmacijos bendrovės **Olainfarm** antradienio vakare internetu surengtą video konferenciją, kurios metu įmonės valdybos nariai aptarė antrojo ketvirčio rezultatus bei svarstė galimybę padalinti įmonės akcinį kapitalą į didesnį kiekį akcijų (santykiu 1 prie 10), siekiant atpiginti vienos akcijos savikainą, taip pritraukiant daugiau smulkių investuotojų. Bendrovės akcijos atpigino 0.8 proc. iki 4.9 LVL už akciją, fiksuojant kuklią 6.4 tūkst. LVL apyvartą, kurią sugeneravo vos 9 sandoriai.

Baltijos šalių indeksai (1 mėn. santykiniai pokyčiai, atskaitos taškas 100%)



Pavadinimas	Indekso vertė	Dienos pokytis, %	Mėnesio pokytis, %	Nuo metų pradžios, %	12 mėn. Pokytis, %
<b>Baltijos šalys</b>					
OMX VILNIUS OMXV	414.80	-0.27	-0.46	16.82	19.70
OMX TALLINN OMXT	822.56	0.39	-2.32	12.03	21.68
OMX RIGA OMXR	448.88	-0.20	-4.73	13.38	15.44
OMX Baltic Benchmark	623.19	0.34	-2.42	13.93	20.91
OMX Baltic 10	164.21	0.32	-2.95	3.17	8.76
<b>JAV</b>					
S&P 500	1689.13	0.31	-0.02	18.44	17.58
Dow Jones	15326.60	0.89	-0.60	16.96	14.95
Nasdaq Comp	3725.01	-0.11	1.50	23.36	19.61
Russell 2000	1055.34	-0.04	0.16	24.25	24.87
<b>Skandinavija</b>					
OMX Stockholm 30	1270.66	0.19	1.35	15.02	17.03
OMX Helsinki 25	2656.79	0.89	8.77	20.22	26.43
OMX Copenhagen 20	565.61	-0.08	0.51	14.00	15.50
Oslo stock exchange	466.62	0.58	1.30	13.73	12.04
<b>Europa</b>					
DJ Euro STOXX 50	2863.44	0.42	1.28	8.63	11.64
CAC 40	4119.11	0.06	1.16	13.13	16.23
DAX	8495.73	0.58	1.63	11.60	15.69
FTSE 100	6588.43	0.07	0.21	11.71	13.95
MB	17562.55	1.33	1.74	7.92	6.96
IBEX 35	8875.20	0.84	1.81	8.66	11.05
<b>Centrinė ir Rytų Europa</b>					
ATX	2543.92	0.43	2.51	5.94	18.37
WIG20	2380.01	0.97	-2.46	-7.86	1.40
BUX	18387.99	1.63	-1.70	1.18	-1.32
PX	977.71	0.57	0.77	-5.87	1.39
RTS	1408.18	1.02	6.16	-7.78	-5.01
<b>Azija</b>					
Nikkei 225	14387.27	-0.26	6.42	38.40	60.57
Hang Seng	22994.29	0.25	3.25	1.49	14.54
Kospi	2004.06	0.01	6.33	0.35	2.77
<b>Kita</b>					
Auksas	1356.79	-0.45	1.50	-19.06	-21.63
Brent nafta	111.57	0.06	2.39	0.41	-3.79
VIX	13.82	-4.89	7.88	-23.31	-12.53
EURIBOR	0.34	-0.29	0.29	6.88	-31.74
LIBOR USD	0.39	-0.26	-2.05	-23.97	-43.75
EUR/USD	1.33	0.07	0.02	0.86	3.27
EUR/GBP	0.84	0.01	-2.14	3.56	5.15
USD/JPY	99.36	-0.73	2.94	14.67	27.60

## 2013.09.11 Šalis Praėjusios dienos svarbiausios makroekonominės naujienos Faktas Prognozė Buvusi reikšmė

	VOK	Vartotojų kainų indekso pokytis (mėnesinis/metinis)	Rugpjūčio mėn.	0.0%/1.5%	0.0%/1.5%	0.0%/1.5%
	JAV	MBA hipotekos paskolų paraiškų skaičius	Sav.	-13.5%	0.5%	-1.5%
	JAV	Didmeninių prekybos atsargų rodiklis	Liepos mėn.	0.1%	0.3%	-0.2%

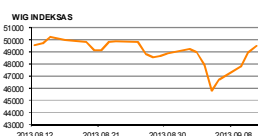
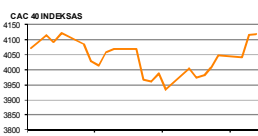
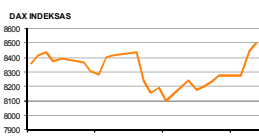
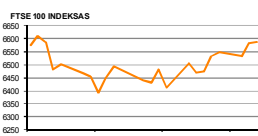
## 2013.09.12 Šalis Laikas Šiandien skelbiamos svarbiausios makroekonominės naujienos Prognozė Buvusi reikšmė

	EZ	12:00	Pramonės produkcijos indekso pokytis (mėn./met.)	Liepos mėn.	-0.3%/0.2%	0.7%/0.3%
	JAV	15:30	Praėjusios savaitės bedarbių paraiškų skaičius	Sav.	330 tūkst.	323 tūkst.

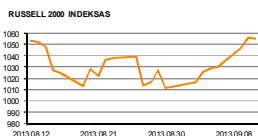
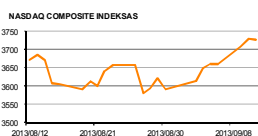
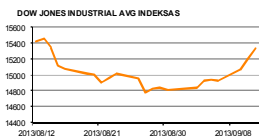
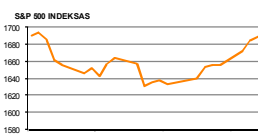
### NASDAQ OMX Baltic sąrašo likvidžios akcijos

Pavadinimas	Sektorius/subsektorius	Kaina	Valiuta	Dienos pokytis, %	Mėnesio pokytis, %	Nuo metų pradžios, %	12 mėn. pokytis, %	Sandorių skaičius	Akcijų kiekis	Apyvarta mln.	Kapitalizacija mln.
Apranga	Drabužių mažmeninė prekyba	2.58	EUR	0.78	-0.77	21.13	32.99	19	8,471	21,725.33	142.65
Arco Vara	Nekilnojamo turto veikla	1.21	EUR	1.68	3.42	-23.42	-44.50	2	1,112	1,339.52	5.74
Baltika	Prekyba drabužiais, aksesuarais, prabangos prekėmis	0.71	EUR	-0.14	-19.44	24.43	34.78	14	15,045	10,752.74	29.09
City service	Aplinkos ir pastatų priežiūra	1.85	EUR	-1.07	0.00	-0.54	1.09	21	10,202	18,899.54	58.48
Ekspress Grupp	Žiniasklaida ir leidyba	1.08	EUR	-2.70	-4.42	1.89	-0.92	7	5,645	6,208.35	32.18
Grigškes	Popieriaus gamyba	0.63	EUR	0.81	-5.45	13.64	13.43	8	4,200	2,625.00	41.06
Grindeks	Farmacija	6.45	LVL	0.00	-5.15	41.76	37.23	9	492	3,160.00	61.82
Harju Elekter	Elektronikos prietaisai ir įranga	2.62	EUR	0.38	-3.32	-0.76	9.17	3	1,881	4,928.22	45.59
Invalda LT	Investicinė bendrovė	2.80	EUR	0.00	-2.10	-42.13	14.29	0	-	-	69.53
Latvijas kugnieciba	Naftos ir dujų laikymas bei transportavimas	0.33	LVL	-3.50	-16.41	31.35	28.79	5	2,000	666.00	66.20
LESTO AB	Elektros komunalinės paslaugos	0.70	EUR	-1.41	4.48	16.09	20.48	7	9,970	6,996.20	422.76
Lietuvos dujos	Dujų komunalinės paslaugos	0.62	EUR	0.00	-0.32	4.82	-0.85	0	-	-	289.88
Linas Agro Group	Žemės ūkio produkcija	0.73	EUR	-0.27	-2.53	28.25	25.17	10	16,250	11,863.75	116.19
Merko Ehtus	Statyba ir inžinerija	7.21	EUR	-0.14	1.12	22.20	13.54	5	3,109	22,415.89	127.62
Nordecon	Statyba ir inžinerija	1.09	EUR	0.93	-4.39	-6.03	-7.63	4	3,840	4,190.40	33.52
Olainfarm	Farmacija	4.90	LVL	-0.81	-8.41	32.79	64.43	9	1,311	6,416.60	89.02
Olympic Entertainment Group	Kazino ir azartiniai lošimai	1.89	EUR	0.53	-5.03	6.18	35.00	18	38,240	72,267.80	286.01
Panevėžio statybos trestas	Statyba ir inžinerija	1.24	EUR	0.81	-13.29	33.48	20.39	7	3,500	4,325.00	20.27
Pieno žvaidžės	Maisto gamyba	2.15	EUR	-0.46	-0.46	20.79	16.22	1	82	176.30	106.71
Premia Foods	Maisto gamyba	0.67	EUR	0.00	-9.46	4.69	-4.15	2	4,181	2,801.27	25.92
Rokiškio sūris	Maisto gamyba	1.54	EUR	0.00	-1.91	10.00	11.59	10	5,000	7,700.00	55.24
SAP Tehnika	Komunikacinė įranga	1.42	LVL	5.97	-1.39	4.41	-12.88	21	5,351	7,471.71	4.22
Silvano Fashion Group	Drabužių prekyba	2.50	EUR	0.40	-8.85	-5.07	-17.42	32	33,442	83,437.85	98.50
Siaurūs bankas	Bankai	0.25	EUR	0.00	-0.79	16.12	8.16	5	5,047	1,274.84	63.00
Talink Grupp	Jūrinis transportas	0.95	EUR	1.39	0.64	9.72	34.47	44	326,225	307,186.90	638.78
Talinn Kaubamaja	Maisto produktų mažmeninė prekyba	5.55	EUR	0.00	-8.89	1.28	-3.81	8	8,694	48,247.88	226.05
Tatlinna Vesi	Vandens komunalinės paslaugos	10.10	EUR	0.00	0.00	9.78	16.63	24	6,958	70,755.40	202.00
TEO LT	Integruotųjų telekomunikacijų paslaugos	0.77	EUR	0.00	-2.15	0.78	17.45	23	20,567	15,838.67	601.26
Ventspils nafta	Naftos ir dujų laikymas bei transportavimas	1.00	LVL	0.00	-8.54	-8.54	-7.41	2	40	40.00	104.48

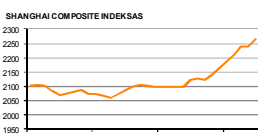
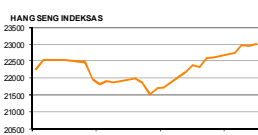
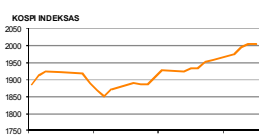
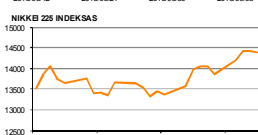
### Europa



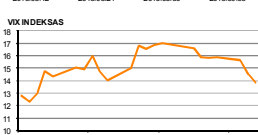
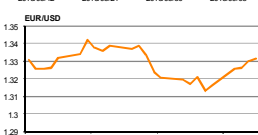
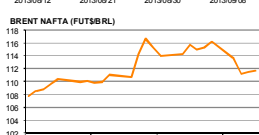
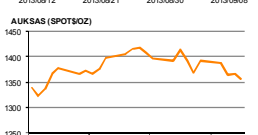
### JAV



### Azija



### Kita



### Kontaktai:

Marius Ignatas  
Agnė Anzelienė  
Julius Miniotas  
Andrej Rodionov

Skyriaus vadovas  
Maklerė  
Makleris  
Analitikas

Marius.Ignatas@swedbank.lt  
Agnė.Anzeliene@swedbank.lt  
Andrius.Suminas@swedbank.lt  
Andrej.Rodionov@swedbank.lt

8 5 258 2505  
8 5 258 2306  
8 5 258 2295  
8 5 258 2395

Apžvalgą užsiprenumeruoti galima adresu: <http://www.swedbank.lt/it/articles/subscribe>

Dėmesio: Ši apžvalga nėra pasiūlymas įsigyti ar perleisti apžvalgoje nurodytas finansines priemones ar finansines priemones nurodytose šalyse bei biržose. Visa pateikta informacija yra surinkta iš viešai prieinamų šaltinių (įmonių vertybinių popierių biržų, naujienų agentūrų ir kitų). Mes neatlikome informacijos tikrinimo ir vertinimo, dėl to negarantuojame informacijos tikslumo, pilnumo ar aktualumo. Pateikta informacija yra parodomąjo pobūdžio ir yra neapsaugota nuo palyginamumo problemų, dėl įmonių keičiamos apskaitos ir finansinės atskaitomybės paruošimo praktikos (t.y. pasikeitę apskaitos standartai, finansinių ataskaitų konsolidavimo praktikos pasikeitimas ir pan.). Dėl šios priežasties praėjusių ir ankstesniųjų metų palyginamieji duomenys gali būti neprieinami. Duomenų šaltinis: „Bloomberg“, „Swedbank“, „NASDAQ OMX“.