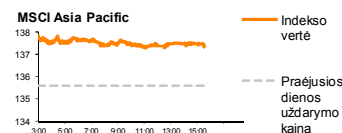
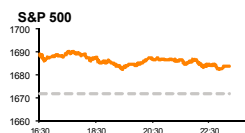
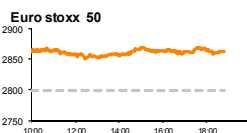
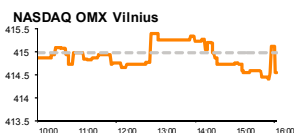


Rytinė finansų rinkų apžvalga

Akcijų prekybos Lietuvoje skyrius – penktadienis, 2013 m. rugsėjo 13 d.

Dienos prekyba



Finansų makleris
Marius Ignotas
(8 5) 258 2505

- Vakar JAV akcijų biržos nutraukė septynias prekybos sesijas iš eilės trukusį ralį;
- Azijos regiono akcijų indeksų kryptys atspindi vakarykštes JAV ir Europos nuotaikas;
- Pabaltijo akcijų biržose prekiauta neaktyviai, o indeksai judėjo į priešingas puses.

Pasaulyje

Vakar JAV akcijų biržos raudonavo, pingant medžiagų gaminimu užsiimančių bendrovių vertybiniams popieriams. Rinkos dalyviams ramybės nedavė ir neapibrėžtumas derantis su cheminių ginklų panaudojusios Sirijos vyriausybe. JAV valstybės sekretorius **Džonas Keris** savo kalboje priminė, kad karinės intervencijos būtinybė neatmetama ir dar bus svarstoma. Be to, paskelbtas **savaitinius naujų bedarbių paraiškų** Jungtinėse Valstijose skaičius, siekęs tik 292 tūkst., kai ankstesniu laikotarpiu buvo užfiksuota 323 tūkst. paraiškų, tik dar labiau sustiprino rinkos dalyvių spėlionės, kad **FED** gali imtis obligacijų supirkimo apimčių mažinimo, nuo 85 iki 75 mlrd. USD per mėnesį. Tai įtakoją **Standard & Poors's 500** indekso reikšmės poslinkį žemyn 0.3 proc., iki 1683.42 punktu, užbaigiant septynias dienas trukusį sėkmingų prekybos sesijų laikotarpį. **Dow Jones Industrial Average** prarado 25.96 punktus arba 0.2 proc., nusileisdamas iki 15300.64 punktų lygio.

Tokios pačios neigiamos investuotojų nuotaikos buvo stebimos ir Europos akcijų biržose. Indeksų reikšmės mažėjo 11 iš 18 vakarų Europos rinkų. Indeksas **Stoxx Europe 600** nusileido per 0.1 proc. iki 310.74 punktų reikšmės. Pesimizmas įsivyravo po prastesnių nei tikėtasi Euro zonos pramonės sektoriaus duomenų. **Pramonės produkcijos indeksas** liepos mėn. mažėjo 1.5 proc., lyginant su praeitu mėnesiu, arba 2.1 proc. mažiau nei tuo pačiu laikotarpiu prieš metus. Tai sukėlė abejones dėl regiono ekonomikos, bandančios ištrūkti iš rekordiškai ilgios recesijos.

Šiandien Azijos regiono akcijų biržos atspindi vakarykštes JAV ir Europos investuotojų nuotaikas. **MSCI Asia Pacific** indeksas nutraukė ilgiausią šių metų ralį, kurio metu reikšmę augino 11 prekybos sesijų iš eilės. Indeksas 9:36 val. Lietuvos laiku buvo nukritęs 0.7 proc. žemiau vakarykštes užsidarymo kainos, nutraukiant ilgiausią, net 11 dienų iš eilės trukusį, pirkėjų antplūdį.

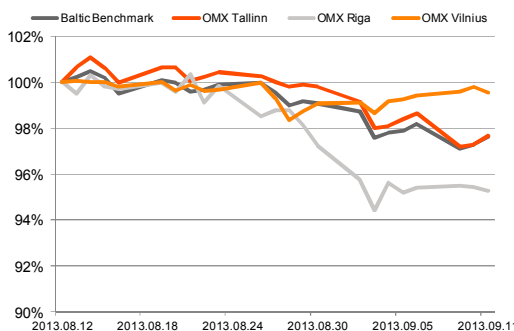
Baltijos regione

Vakar Pabaltijo akcijų biržose prekyba vyko itin vangiai – vertybinių popierių per tris biržas perleista beveik už 630 tūkst. EUR, o akcijų indeksai neišlaikė vieningos krypties. **OMX Tallinn** ir **OMX Riga** augo atitinkamai 0.67 proc. ir 0.27 proc., kai **OMX Vilnius** raudonavo 0.06 proc. Aktyviausia bendrovė buvo **Tallinna Vesi**, nors vertybinių popierių perleista tik vos už 75 tūkst. EUR. Akcijų kaina kilo 1 proc. iki 10.2 EUR. Iš viso estiškų bendrovių akcijomis suprekiauta už 311 tūkst. EUR.

Lietuvos akcijų biržoje sudaryti 179 sandoriai, apyvartai pasiekus 262 tūkst. EUR. Čia rinkos dalyviams buvo įdomiausios **Linas Agro Group** akcijos, kurių perleista už 67 tūkst. EUR, kainai nusileidžiant 0.14 proc. iki 0.73 EUR, bei **City Service** bendrovės vertybiniai popieriai, kurie brango kiek daugiau nei 1 proc. iki 1.87 EUR, apyvartai peržengus 66 tūkst. EUR ribą.

Rygos akcijų rinkoje, kaip įprasta, didžiausia apyvarta pasiekta farmacijos bendrovės **Olainfarm** vertybiniais popieriais. Prekybos užsidarymo metu buvo užfiksuotas 0.82 proc. kainos praradimas, mokant po 4.86 LVL už vieną akciją. Apyvarta farmacininkės akcijomis pasiekė 27 tūkst. LVL, o bendra Rygos biržos prekyba buvo visai netoli 40 tūkst. LVL.

Baltijos šalių indeksai (1 mėn. santykiniai pokyčiai, atskaitos taškas 100%)



Pavadinimas	Indekso vertė	Dienos pokytis, %	Mėnesio pokytis, %	Nuo metų pradžios, %	12 mėn. Pokytis, %
Baltijos šalys					
OMX VILNIUS OMXV	413.45	-0.27	-0.84	16.44	19.52
OMX TALLINN OMXT	829.40	0.16	-2.14	12.97	24.37
OMX RIGA OMXR	447.60	-0.55	-4.54	13.06	14.66
OMX Baltic Benchmark	624.58	-0.02	-2.40	14.19	21.72
OMX Baltic 10	164.46	-0.09	-3.02	3.32	9.94
JAV					
S&P 500	1683.42	-0.34	-0.63	18.04	15.30
Dow Jones	15300.64	-0.17	-0.97	16.76	13.00
Nasdaq Comp	3715.97	-0.24	0.86	23.07	17.75
Russell 2000	1048.48	-0.65	-0.33	23.45	22.47
Skandināvija					
OMX Stockholm 30	1263.78	-0.36	0.26	14.40	16.34
OMX Helsinki 25	2664.96	0.14	8.97	20.59	26.92
OMX Copenhagen 20	563.24	-0.36	-0.85	13.52	16.12
Oslo stock exchange	463.79	-0.08	0.62	13.04	11.14
Europa					
DJ Euro STOXX 50	2856.06	-0.21	0.51	8.35	12.30
CAC 40	4101.15	-0.13	0.21	12.64	17.11
DAX	8482.20	-0.14	0.79	11.43	16.03
FTSE 100	6570.49	-0.28	-0.63	11.41	12.90
MB	17485.66	-0.21	0.61	7.45	7.64
IBEX 35	8906.80	-0.19	1.69	9.05	12.23
Centrinė ir Rytų Europa					
ATX	2475.15	-1.33	-0.71	3.08	16.10
WIG20	2384.99	-0.59	-2.35	-7.67	1.34
BUX	18358.54	0.37	-1.59	1.02	-0.13
PX	966.74	-1.09	-1.66	-6.93	1.38
RTS	1389.58	-0.85	3.79	-9.00	-6.42
Azija					
Nikkei 225	14404.67	0.12	3.88	38.57	60.14
Hang Seng	22915.28	-0.17	1.66	1.14	14.30
Kospi	1994.32	-0.49	4.25	-0.14	2.24
Kita					
Auksas	1311.10	-1.49	-0.80	-21.78	-25.21
Brent nafta	112.11	-0.46	2.09	0.90	-4.10
VIX	14.29	3.40	16.08	-20.70	1.71
EURIBOR	0.34	0.29	0.59	6.88	-30.63
LIBOR USD	0.38	-0.52	-2.81	-24.37	-43.75
EUR/USD	1.33	-0.15	0.29	0.71	2.97
EUR/GBP	0.84	-0.18	-1.96	3.42	4.91
USD/JPY	99.64	0.49	1.54	15.02	28.41

2013.09.12
Šalis

Praėjusios dienos svarbiausios makroekonominės naujienos

Faktas

Prognozė

Buvusi reikšmė

	EZ	Pramonės produkcijos indekso pokytis (mėn./met.)	Liepos mėn.	-1.5%/-2.1%	-0.3%/-0.2%	0.7%/0.3%
	JAV	Praėjusios savaitės bedarbystės paraiškų skaičius	Sav.	292 tūkst.	330 tūkst.	323 tūkst.

2013.09.13
Šalis

Laikas

Šiandien skelbiamos svarbiausios makroekonominės naujienos

Prognozė

Buvusi reikšmė

	JAV	15:30	Gamintojų kainų indeksas (mėn./met.)	Rugpjūčio mėn.	0.2%/1.3%	0.0%/2.1%
	JAV	15:30	Mažmeninės prekybos pokytis (mėn.)	Rugpjūčio mėn.	0.5%	0.2%
	JAV	16:55	Mičigano universiteto vartotojų pasitikėjimo indeksas	Rugsėjo mėn.	82.0	82.1

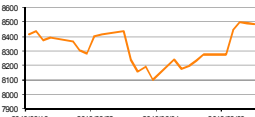
NASDAQ OMX Baltic sąrašo likvidžios akcijos

Pavadinimas	Sektorius/subsektorius	Kaina	Valiuta	Dienos pokytis, %	Mėnesio pokytis, %	Nuo metų pradžios, %	12 mėn. pokytis, %	Sandorių skaičius	Akcijų kiekis	Apyvarta	Kapitalizacija mln.
Apranga	Drabužių mažmeninė prekyba	2.57	EUR	0.00	0.78	20.66	31.79	4	1,530	3,932.10	142.10
Arco Vara	Nekilnojamo turto veikla	1.26	EUR	0.80	7.69	-20.25	-36.68	7	2,573	3,227.28	5.97
Baltika	Prekyba drabužiais, aksesuarais, prabangos prekėmis	0.71	EUR	-1.39	-18.95	23.91	39.76	5	11,085	7,844.57	28.96
City service	Aplinkos ir pastatų priežiūra	1.87	EUR	0.00	1.63	0.54	3.89	17	1,726	3,236.58	59.11
Ekspress Grupp	Žiniasklaida ir leidys	1.13	EUR	-1.74	0.00	6.60	4.63	7	4,285	4,822.15	33.67
Griņšķes	Popieriaus gamyba	0.62	EUR	-0.16	-5.34	12.73	13.55	2	10,000	6,208.50	40.73
Grindeks	Farmacija	6.36	LVL	-1.40	-8.36	39.78	33.61	0	-	-	60.96
Harju Elekter	Elektronikos prietaisai ir įranga	2.65	EUR	1.15	-2.93	0.38	10.42	0	-	-	46.11
Invalda LT	Investicinė bendrovė	2.85	EUR	0.00	-1.38	44.67	16.80	13	3,054	8,691.30	70.78
Latvijas kugnieciba	Naftos ir dujų laikymas bei transportavimas	0.35	LVL	1.17	-11.03	37.70	35.02	14	1,511	515.97	69.40
LESTO AB	Elektrios komunalinės paslaugos	0.70	EUR	-0.71	2.81	15.26	18.80	12	1,088	757.48	419.74
Lietuvos dujas	Dujų komunalinės paslaugos	0.62	EUR	0.00	0.48	5.67	-0.05	1	105	65.42	292.23
Linas Agro Group	Žemės ūkio produkcija	0.73	EUR	0.00	-2.67	28.07	25.21	21	33,230	24,309.67	116.03
Merko Ehtus	Statyba ir inžinerija	7.36	EUR	0.82	3.81	24.75	18.14	6	11,781	86,418.30	130.27
Nordecon	Statyba ir inžinerija	1.10	EUR	0.00	-1.79	-5.17	-5.98	3	2,520	2,772.00	33.83
Olainfarm	Farmacija	4.80	LVL	-1.23	-8.22	30.08	60.54	19	5,467	26,276.14	87.61
Olympic Entertainment Group	Kazino ir azartiniai lošimai	1.90	EUR	0.00	-5.47	6.74	36.69	11	1,000	1,900.00	287.53
Panevėžio statybos trestas	Statyba ir inžinerija	1.24	EUR	0.00	-12.06	33.48	21.57	7	5,086	6,222.64	20.27
Pieno žvairgės	Maisto gamyba	2.15	EUR	0.00	-1.83	20.79	16.22	2	705	1,515.75	106.71
Premia Foods	Maisto gamyba	0.68	EUR	0.00	-7.02	5.47	1.81	4	1,767	1,194.73	26.11
Rokiškio sūris	Maisto gamyba	1.54	EUR	0.00	-2.53	10.00	10.00	1	332	511.28	55.24
SAP Tehnika	Komunikacinė įranga	1.37	LVL	-3.52	-6.16	0.74	-16.97	1	750	1,046.86	4.07
Silvano Fashion Group	Drabužių prekyba	2.55	EUR	0.79	-1.16	-3.17	-13.29	8	590	1,504.50	100.47
Siaulių bankas	Bankai	0.25	EUR	0.00	-3.08	16.12	10.85	34	20,150	5,073.80	63.00
Talink Grupp	Jūrinis transportas	0.95	EUR	0.00	0.43	9.37	35.97	18	15,368	14,486.63	636.76
Talinn Kaubamaja	Maisto produktų mažmeninė prekyba	5.59	EUR	0.90	-1.93	2.01	-3.29	11	70	391.30	227.68
Tatlinna Vesi	Vandens komunalinės paslaugos	10.20	EUR	0.00	-1.92	10.87	19.86	24	1,603	16,350.60	204.00
TEO LT	Integruotųjų telekomunikacijų paslaugos	0.77	EUR	-0.26	-2.78	0.13	17.05	9	30,655	23,603.49	597.37
Ventspils nafta	Naftos ir dujų laikymas bei transportavimas	1.00	LVL	0.00	-7.41	-6.54	-8.26	1	23	23.00	104.48

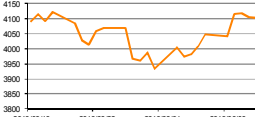
Europa



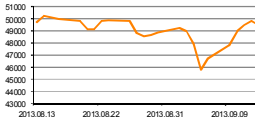
DAX INDEKSAS



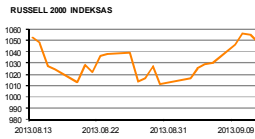
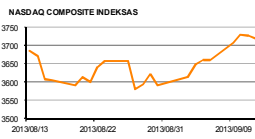
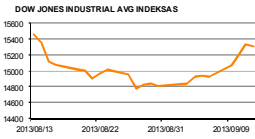
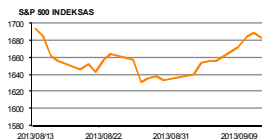
CAC 40 INDEKSAS



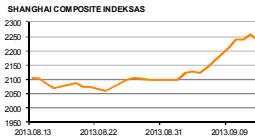
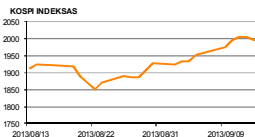
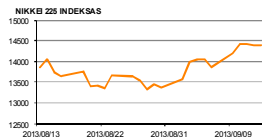
WIG INDEKSAS



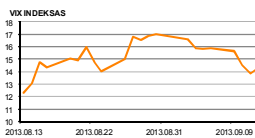
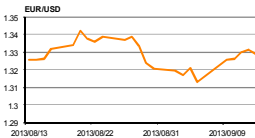
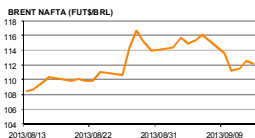
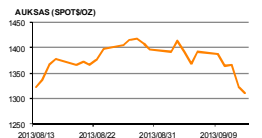
JAV



Azija



Kita



Kontaktai:

Marius Ignatas
Agnė Anzelienė
Julius Miniotas
Andrej Rodionov

Skyriaus vadovas
Maklerė
Makleris
Analitikas

Marius.Ignatas@swedbank.lt
Agnė.Anzeliene@swedbank.lt
Andrius.Suminas@swedbank.lt
Andrej.Rodionov@swedbank.lt

8 5 258 2505
8 5 258 2306
8 5 258 2295
8 5 258 2395

Apžvalgą užsiprenumeruoti galima adresu: <http://www.swedbank.lt/lt/articles/subscribe>

Dėmesio: Ši apžvalga nėra pasiūlymas įsigyti ar perleisti apžvalgoje nurodytas finansines priemones ar finansines priemones nurodytose šalyse bei biržose. Visa pateikta informacija yra surinkta iš viešai prieinamų šaltinių (monų, vertybinių popierių biržų, naujienų agentūrų ir kitų). Mes neatlikiame informacijos tikrinimo ir vertinimo, dėl to negarantuojame informacijos tikslumo, pilnumo ar aktualumo. Pateikta informacija yra parodomąjo pobūdžio ir yra neapsaugota nuo palyginamumo problemų, dėl kurių keičiamas apskaitos ir finansinės atskaitomybės paruošimo praktikos (t.y. pasikeitę apskaitos standartai, finansinių ataskaitų konsolidavimo praktikos pasikeitimas ir pan.). Dėl šios priežasties praėjusių ir ankstesniųjų metų palyginamieji duomenys gali būti neprieinami. Duomenų šaltinis: „Bloomberg“, „Swedbank“, „NASDAQ OMX“.