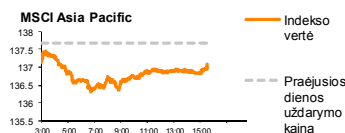
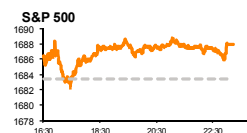
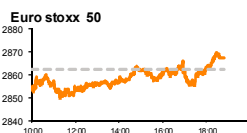
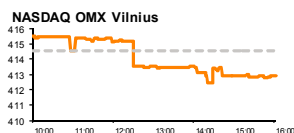


Rytinė finansų rinkų apžvalga

Akcijų prekybos Lietuvoje skyrius – pirmadienis, 2013 m. rugsėjo 16 d.

Dienos
prekyba



Finansų makleris
Marius Ignotas
(8 5) 258 2505

- JAV ir Europos akcijų rinkos svaitę užbaigė brangimu;
- Azijos investuotojai pradeda naują savaitę nusiteikę optimistiškai;
- Naujienu stoka priverė Baltijos biržas praeitą savaitę nežymiai koreguotis.

Pasaulyje

JAV akcijų rinkos penktadienio prekybos sesiją užbaigė brangimu, tačiau dėl visiškai nelinksmų prielaidų: paskelbti makroekonominiai rodikliai rodė apie mažėjantį JAV vartotojų pasitikėjimo sentimentą, o mažmeninės prekybos duomenys neatitiko analitikų lūkesčių. Tokios naujienos pažadino investuotojų viltis, kad šią savaitę **JAV centrinis bankas (FED)** vis dėlto nuspręs itin kukliai mažinti monetarinio stimuliavimo programos apimtis, kad nepakenktų trumpiam ekonomikos atsigavimui. Indeksas **S&P 500** penktadienį kilo 0.3 proc. iki 1687.99 punktu, per savaitę vertę bendrai padidinęs apie 2 proc. Tai didžiausias vienos savaitės indekso prieaugis per pastaruosius du mėnesius. Ko gero šią savaitę didesnių judesių akcijų rinkose nesulauksime, kol nepasibaigs dviejų dienų FED posėdis trečiadienį.

Europos akcijų rinkos užbaigė antrą savaitę iš eilės nusidažiusios žaliai. Optimizmą investuotojams įkvėpė bendros JAV ir Rusijos pastangos išspręsti Sirijos konfliktą diplomatinėmis priemonėmis. Indeksas **Stoxx Europe 600** penktadienio prekybos metu kilo 0.23 proc. iki 311.46 punktu, tuo tarpu savaitinis prieaugis sudarė 1.8 proc. Šiais metais Europos akcijų rinkos atsiliko nuo JAV pagal augimo tempus, tačiau investuotojai pradėjo sparčiai branginti rizikingus aktyvus, paskelbus, kad Eurozoną antrąjį ketvirtį sugebėjo išlipti iš recesijos. Iš viso per šiuos metus Europos akcijų rinkos sugebėjo pabrangti vidutiniškai 11 proc.

Azijos rinkose šiandien jaučiamas optimizmas, regioniniam indeksui **MSCI Asia Pacific (ex. Japan)** rodant 1.4 proc. teigiamą prieaugį 8:04 val Lietuvos laiku, artėdamas prie 463.38 punktu – aukščiausios reikšmės nuo gegužės 30 d. Investuotojai spėjo dėl galimo naujo FED vadovo kandidatūros: Lawrence Summers atsissakė nominacijos užimti pareigas, todėl prezidentui Barakui Obamai teks rinktis iš kitų pretendentų. Kol kas žiniasklaidoje dažniausiai minimą yra Janet Yellen, dabartinė FED valdybos narė, pasisakanti už tolimesnį ekonomikos stimuliavimą monetarinėmis priemonėmis.

Baltijos regione

Paskutinę praėjusios savaitės prekybos sesiją Pabaltijo biržose prekyba vyko ne itin aktyviai. Nacionaliniai indeksai fiksavo nedidelius pokyčius: **OMX Riga** ir **OMX Vilnius** užsidarė pakritę atitinkamai 0.17 proc. ir 0.40 proc., o **OMX Tallinn** pakilo nežymius 0.04 proc.

Vilniaus biržoje investuotojai kiek aktyviau prekiaavo **TEO LT**, **LESTO**, **Linas Agro Group** akcijomis. Atitinkamai šių bendrovių akcijų kursai užsidarė ties tokiais lygiais: TEO LT – 0.767 EUR (-0.52 proc.), LESTO – 0.69 EUR (-1.43 proc.), Linas Agro Group nepasikeitė – 0.73 EUR.

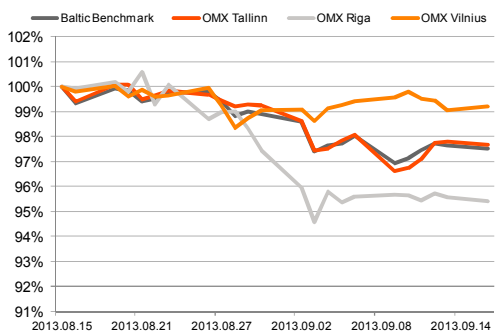
Penktadienį buvo paskelbtas pranešimas, kad MG Baltic Investment dar papildė turimą **Aprangos** akcijų kiekį, tiesa, dar trečiadienį sudarytų sandorių vertė siekė ne pilnus 7.5 tūkst EUR.

Rygos vertybinių popierių biržos bendra akcijų apyvarta siekė 50 tūkst. LVL. Iš jų net 34 tūkst. LVL atiteko **Olainfarm** akcijoms, atsiradus nemažai akcijų pasiūlai akcijos kaina rinkoje smuko iki 4.75 LVL.

Talino biržoje didžiausia apyvarta atiteko **Merko Ehitus** akcijoms, jų kaina pakilo 1.37 proc. iki 7.40 EUR, o apyvarta beveik pasiekė 100 tūkst. EUR.

Akivaizdu, kad pasibaigus rezultatų skelbimo vajui, Pabaltijo investuotojai gyvena laukimo nuotaikomis dėl tolesnių pasaulio rinkų įvykių, vienas svarbesnių - rytoj prasidėsiantis FED'os posėdis, ir jo priimti sprendimai.

Baltijos šalių indeksai (1 mėn. santykiniai pokyčiai, atskaitos taškas 100%)



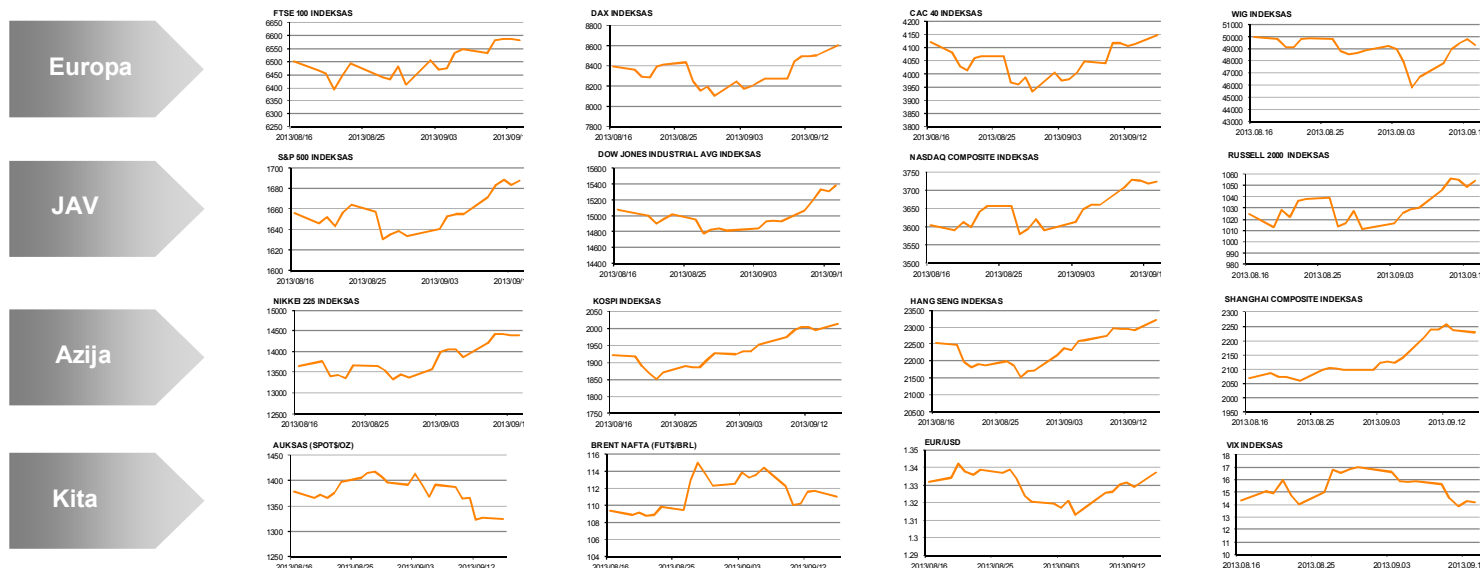
Pavadinimas	Indekso vertė	Dienos pokytis, %	Mėnesio pokytis, %	Nuo metų pradžios, %	12 mėn. Pokytis, %
Baltijos šalys					
OMX VILNIUS OMXV	413.55	↑ 0.15	-0.58	16.47	19.34
OMX TALLINN OMXT	827.41	↑ -0.12	-1.73	12.70	22.74
OMX RIGA OMXR	448.64	↓ -0.15	-4.51	13.32	16.17
OMX Baltic Benchmark	623.68	↓ -0.11	-1.80	14.02	20.60
OMX Baltic 10	164.25	↑ 0.04	-2.32	3.19	8.48
JAV					
S&P 500	1687.99	↑ 0.27	1.94	18.36	15.16
Dow Jones	15376.06	↑ 0.49	1.95	17.34	13.11
Nasdaq Comp	3722.18	↑ 0.17	3.31	23.27	16.90
Russell 2000	1053.98	↑ 0.52	2.90	24.09	21.89
Skandinavija					
OMX Stockholm 30	1277.31	↑ 0.90	1.78	15.62	14.56
OMX Helsinki 25	2688.23	↑ 0.86	9.46	21.64	24.38
OMX Copenhagen 20	568.41	↑ 0.89	-0.32	14.56	16.36
Oslo stock exchange	466.64	↑ 0.45	0.96	13.73	8.43
Europa					
DJ Euro STOXX 50	2893.91	↑ 0.93	1.39	9.79	11.54
CAC 40	4147.78	↑ 0.81	0.58	13.92	15.81
DAX	8602.96	↑ 1.10	2.51	13.01	16.07
FTSE 100	6583.80	↓ -0.08	1.29	11.63	11.30
MB	17732.58	↑ 1.05	0.31	8.97	6.67
IBEX 35	8941.60	↑ 0.19	1.36	9.48	9.65
Centrinė ir Rytų Europa					
ATX	2486.47	↓ -0.88	-1.92	3.55	12.57
WIG20	2405.82	↑ 1.28	-1.63	-6.86	-0.48
BUX	18532.38	↑ 0.59	0.66	1.98	-3.03
PX	967.96	↓ -0.97	-1.42	-6.81	-1.02
RTS	1427.69	↑ 2.23	7.88	-6.50	-10.17
Azija					
Nikkei 225	14404.67	↑ 0.12	5.53	38.57	57.27
Hang Seng	23205.86	↑ 1.27	3.06	2.42	12.49
Kospi	2013.37	↑ 0.96	4.86	0.82	0.29
Kita					
Auksas	1325.23	↑ 0.96	-3.09	-20.94	-25.11
Brent nafta	110.94	↓ -0.68	0.49	-0.15	-4.90
VIX	14.16	↓ -0.91	-1.46	-21.42	-2.41
EURIBOR	0.34	↑ 0.29	0.59	6.88	-30.63
LIBOR USD	0.38	↓ -0.26	-3.06	-24.56	-43.57
EUR/USD	1.34	↑ 0.59	0.36	1.29	1.90
EUR/GBP	0.84	↑ 0.05	-1.75	3.13	3.85
USD/JPY	98.80	↓ -0.54	1.17	14.02	25.42

2013.09.13 Šalis	Praėjusios dienos svarbiausios makroekonominės naujienos		Faktas	Prognozė	Buvusi reikšmė	
	JAV	Gamintojų kainų indeksas (mėn./met.)	Rugpjūčio mėn.	0.3%/1.4%	0.2%/1.3%	0.0%/2.1%
	JAV	Mažmeninės prekybos pokytis (mėn.)	Rugpjūčio mėn.	0.2%	0.5%	0.2%
	JAV	Mičigano universiteto vartotojų pasitikėjimo indeksas	Rugsėjo mėn.	76.8	82.0	82.1

2013.09.16 Šalis	Laikas	Šiandien skelbiamos svarbiausios makroekonominės naujienos	Prognozė	Buvusi reikšmė	
	EZ	12:00 Vartotojų kainų indeksas (mėn./met.)	Rugpjūčio mėn.	0.1%/1.3%	-0.5%/1.3%
	JAV	15:30 Niujorko FED gamybos sektoriaus indeksas	Rugsėjo mėn.	9.0	8.24
	JAV	16:15 Pramonės produkcijos pokytis	Rugpjūčio mėn.	0.4%	0.0%
	JAV	16:15 Gamybos pajėgumų išnaudojimas	Rugpjūčio mėn.	77.9%	77.6%

NASDAQ OMX Baltic sąrašo likvidžios akcijos

Pavadinimas	Sektorius/sub sektorius	Kaina	Valiuta	Dienos pokytis, %	Mėnesio pokytis, %	Nuo metų pradžios, %	12 mėn. pokytis, %	Sandorių skaičius	Akcijų kiekis	Apyvarta	Kapitalizacija mln.
Apranga	Drabužių mažmeninė prekyba	2.58	EUR	0.00	1.18	21.13	30.96	15	4,483	11,536.31	142.65
Arco Vara	Nekilnojamo turto veikla	1.28	EUR	0.00	4.92	-18.99	-36.00	17	9,550	12,075.80	6.07
Baltika	Prekyba drabužiais, aksesuarais, prabangos prekėmis	0.71	EUR	0.00	-15.58	23.91	35.24	22	18,585	13,203.29	28.96
City service	Aplinkos ir pastatų priežiūra	1.87	EUR	0.00	1.63	0.54	2.75	11	2,831	5,297.23	59.11
Ekspress Grupp	Žiniasklaida ir leidys	1.13	EUR	0.00	-0.88	6.60	3.67	8	4,335	4,878.65	33.67
Griņšķes	Popieriaus gamyba	0.62	EUR	0.00	-4.62	12.73	13.97	11	18,212	11,305.44	40.73
Grindeks	Farmacija	6.40	LVL	0.00	-5.60	40.66	38.83	9	1,320	8,412.80	61.34
Harju Elekter	Elektronikos prietaisai ir įranga	2.68	EUR	0.00	-1.47	1.52	11.67	8	2,177	5,788.50	46.63
Invalda LT	Investicinė bendrovė	2.85	EUR	0.00	-1.04	44.67	15.38	0	-	-	70.78
Latvijas kugnieciba	Naftos ir dujų laikymas bei transportavimas	0.34	LVL	0.00	-14.25	36.11	38.31	11	2,412	823.61	68.60
LESTO AB	Elektros komunalinės paslaugos	0.69	EUR	0.00	3.76	14.43	18.56	24	31,734	21,976.66	416.72
Lietuvos dujos	Dujų komunalinės paslaugos	0.62	EUR	0.00	-1.11	5.67	3.27	0	-	-	292.23
Linas Agro Group	Žemės ūkio produkcija	0.73	EUR	0.00	-1.75	28.07	25.00	20	35,230	25,769.79	116.03
Merko Ehtus	Statyba ir inžinerija	7.40	EUR	0.00	3.64	25.42	15.99	14	13,456	98,781.80	130.98
Nordecon	Statyba ir inžinerija	1.12	EUR	0.00	0.00	-3.45	-5.08	8	7,890	8,658.30	34.45
Olainfarm	Farmacija	4.75	LVL	0.00	-9.94	28.73	56.77	24	7,014	33,679.70	66.90
Olympic Entertainment Group	Kazino ir azartiniai lošimai	1.90	EUR	0.00	-5.00	6.74	33.80	9	4,137	7,860.30	287.53
Panevėžio statybos trestas	Statyba ir inžinerija	1.24	EUR	0.00	-12.68	33.48	19.23	8	5,207	6,353.54	20.27
Pieno žv algždės	Maisto gamyba	2.15	EUR	0.00	0.47	20.79	14.97	4	1,944	4,179.60	106.71
Premia Foods	Maisto gamyba	0.68	EUR	0.00	-0.09	5.94	0.15	9	10,058	6,809.04	26.23
Rokiškio sūris	Maisto gamyba	1.54	EUR	0.00	0.00	10.00	10.00	4	1,220	1,878.80	55.24
SAP Tehnika	Komunikacinė įranga	1.38	LVL	0.00	2.22	1.47	-15.34	5	760	1,060.66	4.10
Silvano Fashion Group	Drabužių prekyba	2.53	EUR	0.00	-2.69	-3.93	-16.96	6	7,499	18,968.50	99.68
Siaulių bankas	Bankai	0.25	EUR	0.00	-1.95	16.12	9.49	20	38,312	9,650.46	63.00
Talink Grupp	Jūrinis transportas	0.95	EUR	0.00	1.29	9.61	36.26	17	24,433	23,059.14	638.10
Talinn Kaubamaja	Maisto produktų mažmeninė prekyba	5.54	EUR	0.00	-1.25	1.09	4.81	5	3,070	17,031.30	225.64
Talinn Vesi	Vandens komunalinės paslaugos	10.10	EUR	0.00	-0.99	9.78	18.13	24	3,608	36,829.20	202.00
TEO LT	Integruotų telekomunikacijų paslaugos	0.77	EUR	0.00	-2.91	-0.13	16.04	28	60,675	46,645.04	595.82
Ventspils nafta	Naftos ir dujų laikymas bei transportavimas	1.03	LVL	0.00	-3.74	-3.74	-5.50	1	98	100.94	107.61



Kontaktai:

Marius Ignatas	Skyriaus vadovas	Marius.Ignatas@swedbank.lt	8 5 258 2505
Agnė Anzelienė	Maklerė	Agne.Anzeliene@swedbank.lt	8 5 258 2306
Julius Miniotas	Makleris	Andrius.Suminas@swedbank.lt	8 5 258 2295
Andrej Rodionov	Analitikas	Andrej.Rodionov@swedbank.lt	8 5 258 2395

Apžvalgą užsiprenumeruoti galima adresu: <http://www.swedbank.lt/it/articles/subscribe>

Dėmesio: Ši apžvalga nėra pasiūlymas įsigyti ar perleisti apžvalgoje nurodytas finansines priemones ar finansines priemones nurodytose šalyse bei biržose. Visa pateikta informacija yra surinkta iš viešai prieinamų šaltinių (monių, vertybinių popierių biržų, naujienų agentūrų ir kitų). Mes neatskleisime informacijos tikrinimo ir vertinimo, dėl to negarantuojame informacijos tikslumo, pilnumo ar aktualumo. Pateikta informacija yra parodomąjo pobūdžio ir yra neapsaugota nuo palyginamumo problemų, dėl [monių] keičiamos apskaitos ir finansinės atskaitomybės paruošimo praktikos (t.y. pasikeitę apskaitos standartai, finansinių ataskaitų konsolidavimo praktikos pasikeitimas ir pan.). Dėl šios priežasties praėjusių ir ankstesniųjų metų palyginamieji duomenys gali būti neprieinami. Duomenų šaltinis: „Bloomberg“, „Swedbank“, „Nasdaq OMX“.