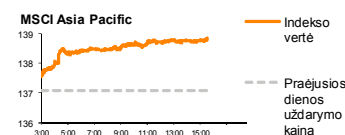
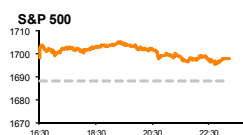
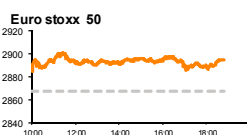
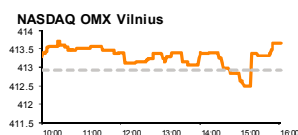


Rytinė finansų rinkų apžvalga

Akcijų prekybos Lietuvoje skyrius – antradienis, 2013 m. rugsėjo 17 d.

Dienos
prekyba



Finansų makleris
Marius Ignotas
(8 5) 258 2505

- Šiandien prasideda Amerikos centrinio banko FED posėdis;
- Azijos investuotojai gyvena laukimo dėl FED sprendimų nuotaikomis;
- Vakar Vilniaus baldai patvirtino 9 Lt (2.607 EUR) dydžio dividendus;

Pasaulyje

Vakar JAV akcijų biržos kilo, pasiūsdamos **Standard & Poor's 500** indekso vertę į penkių savaičių aukštumas kuri yra tik vienu procentu žemiau negu rekordinis lygis, po to kai **Lawrence Summers** atsiėmė savo kandidatūrą į FED pirmininko postą, o įtampa dėl Sirijos cheminio ginklo atslūgo. L. Summers, buvo vienintelis tarp trijų prezidento Obamos paminėtų kandidatų pakeisti kadenciją baigiantį FED pirmininką Bernanke, kurio terminas baigiasi sausio 31 dieną. **Janet Yellen**, dabar jau pagrindinė pretendentė į FED pirmininkus, rinkos dalyvių suvokiama kaip nuosaikesnė obligacijų supirkimo apimčių mažinimo šalininkė. **Standard & Poor's 500 indeksas** prekybos sesiją baigė 0.6 proc. augimu, **Dow Jones Industrial Average** paaugo 118.72 punkto iki 15 494.75 lygio. Prekybos apimtys siekė apie 4,7 mlrd. akcijų arba 4.5 proc. mažiau nei trijų mėnesių vidurkis.

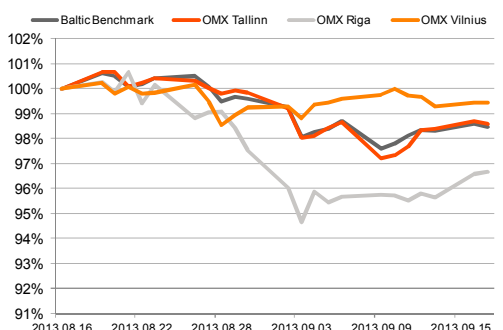
Europos akcijų rinkose tęsiasi augimas: pirmadienio prekybos sesijos uždarymo metu indeksas **Stoxx Europe 600** buvo pakilęs 0.6 proc. iki 313.42 punktų lygio, pasiekdamas aukščiausią tašką nuo 2008 m. birželio mėn. Investuotojai džiūgavo, kad konservatyvių pažiūrų Lawrence Summers atšaukė savo kandidatūrą iš galimų pretendentų sąrašo, siekiančių užimti JAV centrinio banko (FED) vadovo pareigas. Iš viso per rugsėjį Europos akcijos brango vidutiniškai 5.4 proc., rinkoms dedant daug vilčių, kad Kinijos ekonomikos būklė, kuri gali įtakoti Europos eksportuotojus, palaipsniui gerėja.

Azijos rinkose šį ryt jaučiama daugiau pesimizmo, regioniniam indeksui **MSCI Asia Pacific** rodant 0.5 proc. nuosmukį iki 138.06 punktų, 8:19 val. Lietuvos laiku. Rinkos dalyviai su viltimis ir atsargumu pradeda laukti šiandien prasidedančio FED posėdžio, kuris žymės naujos monetarinės politikos pradžią. Rinkos dalyviams spėjant, kad FED pradės mažinti obligacijų supirkimo programos apimtis jau šį mėnesį, investuotojai vengia prisiimti rizikingų pozicijų portfeliuose.

Baltijos regione

Nauja savaitė prasidėjo gan aktyviai Baltijos regione, visų trijų šalių rinkoms brangstant kartu su Europos akcijomis, o bendra trijų biržų apyvarta perkopė 1.4 mln. EUR. Kiek netikėtai didžiausią prekybos dalis atiteko Rygos biržai, kur 53 sandoriais perleista akcijų už kiek daugiau nei 700 tūkst. EUR, tačiau anomalija paaiškinama vienu tiesioginiu sandoriu farmacijos bendrovės **Olainfarm** akcijomis: besibaigiant prekybos sesijai per tarpininkus buvo perleista 100 tūkst. bendrovės akcijų, mokant po 4.8 LVL už akciją. Bendrovė po biržos uždarymo paskelbė apie 13 proc. išaugusius rugpjūčio mėnesio pardavimus, palyginus su praėjusiais metais. Atmetus šį sandorį, Rygos biržoje didesnių pokyčių neįvyko, indeksui **OMX Riga** fiksuojant 0.98 proc. teigiamą dienos prieaugį. Talino rinkoje aktyviausiai prekyba vyko **Olympic Entertainment Group** vertybiniais popieriais, kurių kaina kukliai pakilo 0.26 proc. iki 1.905 EUR, pasiekus beveik 210 tūkst. EUR apyvartą. Kitos rinkos flagmanės – **Silvano Fashion Group** bei **Tallink Grupp** generavo kiek mažesnes apyvartas – atitinkamai po 77 tūkst. ir 25 tūkst. EUR, o kainos judėjo priešingomis kryptimis: mažmeninės prekybos bendrovė brango 1.2 proc. iki 2.56 EUR, o keltų operatorės akcijos pigo 0.2 proc. iki 0.945 EUR už akciją. Bendra Talino biržos apyvarta siekė 417 tūkst. EUR, o indeksas **OMX Tallinn** per dieną pasistiebė 0.32 proc. Investuotojai Vilniaus biržoje kukliausiai reagoavo į teigiamas pasaulio rinkų nuotakas, brangindami indekso **OMX Vilnius** reikšmę vos 0.2 proc., esant 350 tūkst. EUR apyvartai. **Aprangos** vertybiniai popieriai ir toliau išlaiko lyderiaujančias pozicijas pagal apyvartą: jų nepakitusia 2.58 EUR kaina perleista už 141 tūkst. EUR, tačiau ir šįkart didžioji apyvartos dalis atiteko vienam tiesioginiam sandoriui, kurio metu perleista 50 tūkst. akcijų. Antroje vietoje pagal aktyvumą atsidūrė **Žemaitijos pieno** akcijos, kuriomis sudaryta 30 sandorių, pasiekus bendrą 79 tūkst. EUR apyvartą, tačiau kaina nepajudėjo iš vietos ir liko ties 0.755 EUR. Bendrovės **Vilniaus baldai** akcininkų susirinkimas patvirtino dividendų mokėjimo planą, pagal kurį bus mokama po 9 LTL dividendų už akciją. Ši žinia investuotojų nenustebino, kadangi apie ketinimus mokėti didelius pusmečio dividendus jau buvo skelbta ir anksčiau.

Baltijos šalių indeksai (1 mėn. santykiniai pokyčiai, atskaitos taškas 100%)



Pavadinimas	Indekso vertė	Dienos pokytis, %	Mėnesio pokytis, %	Nuo metų pradžios, %	12 mėn. Pokytis, %
Baltijos šalys					
OMX VILNIUS OMXV	413.58	-0.02	-0.57	16.48	19.34
OMX TALLINN OMXT	830.17	-0.11	-1.41	13.07	23.16
OMX RIGA OMXR	454.08	0.08	-3.35	14.69	18.62
OMX Baltic Benchmark	625.42	-0.10	-1.53	14.34	20.86
OMX Baltic 10	164.61	-0.02	-2.11	3.42	8.66
JAV					
S&P 500	1697.60	0.57	2.52	19.03	16.18
Dow Jones	15494.78	0.77	2.74	18.24	14.33
Nasdaq Comp	3717.85	-0.12	3.19	23.13	16.96
Russell 2000	1056.25	0.22	3.12	24.36	22.98
Skandinavija					
OMX Stockholm 30	1275.01	-0.27	1.59	15.41	15.02
OMX Helsinki 25	2664.40	-0.32	8.49	20.56	24.57
OMX Copenhagen 20	567.16	-0.38	-0.54	14.31	16.63
Oslo stock exchange	463.48	-0.25	0.27	12.96	7.95
Europa					
DJ Euro STOXX 50	2887.18	-0.26	1.15	9.53	11.75
CAC 40	4143.43	-0.21	0.47	13.80	16.60
DAX	8594.17	-0.22	2.41	12.90	16.08
FTSE 100	6622.86	0.59	1.89	12.29	12.38
MB	17651.06	-0.46	-0.15	8.47	7.17
IBEX 35	8999.50	0.65	2.02	10.19	10.45
Centrinė ir Rytų Europa					
ATX	2514.55	1.13	-0.81	4.72	14.40
WIG20	2338.56	-0.68	-4.38	-9.46	-2.69
BUX	18557.37	-0.38	0.79	2.11	-2.08
PX	981.05	1.35	-0.09	-5.55	1.16
RTS	1425.91	-0.71	7.74	-6.62	-9.88
Azija					
Nikkei 225	14311.67	-0.65	4.85	37.68	56.25
Hang Seng	23142.79	-0.47	2.78	2.14	12.03
Kospi	2005.58	-0.39	4.45	0.43	0.16
Kita					
Auksas	1318.13	0.02	-3.39	-21.36	-25.51
Brent nafta	109.92	-0.14	-0.43	-1.07	-3.40
VIX	14.38	1.55	0.07	-20.20	-1.44
EURIBOR	0.34	-1.17	-1.17	5.63	-30.60
LIBOR USD	0.38	-0.91	-3.70	-25.25	-43.54
EUR/USD	1.34	0.13	0.11	1.20	1.81
EUR/GBP	0.84	0.11	-1.54	3.26	3.99
USD/JPY	99.10	0.07	1.16	14.40	25.85

2013.09.16
Šalis
Praėjusios dienos svarbiausios makroekonominės naujienos
Faktas
Prognozė
Buvusi reikšmė

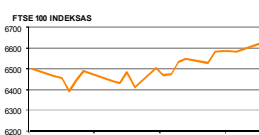
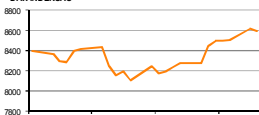
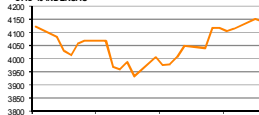
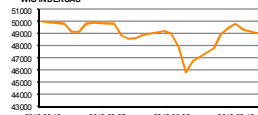
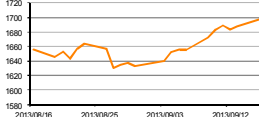
	EZ	Vartotojų kainų indeksas (mėn./met.)	Rugpjūčio mėn.	0.1%/1.3%	0.1%/1.3%	-0.5%/1.3%
	JAV	Niujorko FED gamybos sektoriaus indeksas	Rugsėjo mėn.	6.29	9.10	8.24
	JAV	Pramonės produkcijos pokytis	Rugpjūčio mėn.	0.4%	0.5%	0.0%
	JAV	Gamybos pajėgumų išnaudojimas	Rugpjūčio mėn.	77.8%	77.9%	77.6%

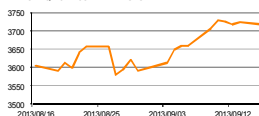
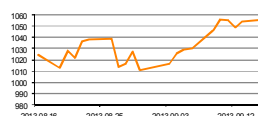
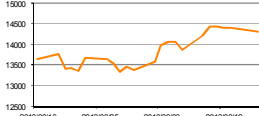
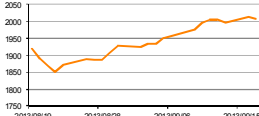
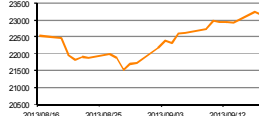
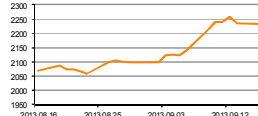
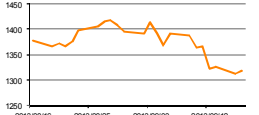
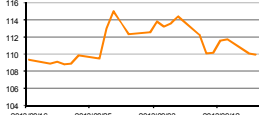
2013.09.17
Šalis
Laikas
Šiandien skelbiamos svarbiausios makroekonominės naujienos
Prognozė
Buvusi reikšmė

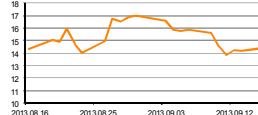
	VOK	12:00	ZEW instituto verslo lūkesčių indeksas	Rugsėjo mėn.	45	42
	EZ	12:00	ZEW instituto verslo lūkesčių indeksas	Rugsėjo mėn.	-	44
	JAV	15:30	Vartotojų kainų indeksas (mėn./met.)	Rugpjūčio mėn.	0.2%/1.6%	0.2%/2.0%

NASDAQ OMX Baltic sąrašo likvidžios akcijos

Pavadinimas	Sektorius/sub sektorius	Kaina	Valiuta	Dienos pokytis, %	Mėnesio pokytis, %	Nuo metų pradžios, %	12 mėn. pokytis, %	Sandorių skaičius	Akcijų kiekis	Apyvarta	Kapitalizacija mln.
Apranga	Drabužių mažmeninė prekyba	2.58	EUR	0.00	1.18	21.13	30.30	11	55,151	141,306.10	142.65
Arco Vara	Nekintamo turto veikia	1.29	EUR	0.00	-5.74	-18.35	-32.81	8	6,417	8,263.76	6.12
Baltika	Prekyba drabužiais, aksesuarais, prabangos prekėmis	0.70	EUR	0.00	-17.24	21.47	26.78	28	27,176	19,043.10	28.39
City service	Aplinkos ir pastatų priežiūra	1.86	EUR	0.00	-1.09	0.00	3.91	15	5,404	10,118.63	58.79
Ekspress Grupp	Žiniasklaida ir leidyba	1.13	EUR	0.00	-0.88	6.60	5.61	4	12,180	13,763.40	33.67
Grīgīškes	Popieriaus gamyba	0.63	EUR	0.00	-2.77	14.91	16.18	7	5,645	3,561.26	41.52
Grindacis	Farmacija	6.50	LVL	0.00	-4.13	42.86	38.89	8	506	3,259.51	62.30
Harju Elekter	Elektronikos prietaisai ir įranga	2.65	EUR	0.00	-2.57	0.38	10.42	3	872	2,310.80	46.11
Invalda LT	Investicinė bendrovė	2.85	EUR	0.00	-1.04	44.67	14.00	0	-	-	70.78
Latvijas kugniecība	Naftos ir dujų laikymas bei transportavimas	0.34	LVL	0.00	-15.25	34.52	35.60	4	1,150	390.15	67.80
LESTO AB	Elektros komunalinės paslaugos	0.70	EUR	0.00	-5.56	16.42	20.41	5	7,071	4,924.40	423.97
Lietuvos dujos	Dujų komunalinės paslaugos	0.63	EUR	0.00	-0.79	6.01	3.60	7	4,515	2,815.82	293.17
Linas Agro Group	Žemės ūkio produkcija	0.73	EUR	0.00	-1.75	28.07	24.57	22	23,103	16,930.10	116.03
Merko Ehitus	Statyba ir inžinerija	7.34	EUR	0.00	-2.80	24.41	17.44	11	2,625	19,319.45	129.92
Nordecon	Statyba ir inžinerija	1.11	EUR	0.00	-0.89	-4.31	-7.50	3	2,624	2,903.92	34.14
Olainfarm	Farmacija	4.87	LVL	0.00	-3.56	31.98	60.73	6	101,411	486,784.80	68.59
Olympic Entertainment Group	Kazino ir azartiniai lošimai	1.91	EUR	0.00	-4.75	7.02	35.11	15	110,137	209,811.00	288.28
Panevėžio statybos trestas	Statyba ir inžinerija	1.25	EUR	0.00	-11.97	34.55	22.55	12	5,083	6,259.29	20.44
Pieno žvairės	Maisto gamyba	2.13	EUR	0.00	-0.47	19.66	13.90	27	11,255	23,812.59	105.72
Premia Foods	Maisto gamyba	0.68	EUR	0.00	-6.23	5.78	1.04	10	23,000	15,507.35	26.19
Rokiškio sūris	Maisto gamyba	1.54	EUR	0.00	0.00	10.00	10.00	6	2,760	4,276.40	55.24
SAF Tehnika	Komunikacinė įranga	1.38	LVL	0.00	2.22	1.47	-15.34	6	1,620	2,246.25	4.10
Silvano Fashion Group	Drabužių prekyba	2.56	EUR	0.00	-1.54	-2.79	-15.44	17	30,387	77,501.85	100.86
Siaulių bankas	Bankai	0.25	EUR	0.00	-1.95	16.12	9.49	20	49,224	12,438.45	63.00
Tallink Grupp	Jūrinis transportas	0.95	EUR	0.00	1.07	9.37	35.39	13	27,527	25,987.38	636.76
Tallinna Kaubamaja	Maisto produktų mažmeninė prekyba	5.54	EUR	0.00	-1.25	1.09	-5.30	4	1,273	7,063.29	225.64
Tallinna Vesi	Vandens komunalinės paslaugos	10.20	EUR	0.00	0.00	10.87	18.60	11	905	9,255.50	204.00
TEO LVT	Integruotų telekomunikacijų paslaugos	0.77	EUR	0.00	-3.04	-0.26	16.06	24	32,465	24,900.43	595.04
Ventspils nafta	Naftos ir dujų laikymas bei transportavimas	1.03	LVL	0.00	-3.74	-3.74	-5.50	1	138	142.14	107.61

Europa

DAX INDEKSAS

CAC 40 INDEKSAS

WIG INDEKSAS

JAV
S&P 500 INDEKSAS

DOW JONES INDUSTRIAL AVG INDEKSAS

NASDAQ COMPOSITE INDEKSAS

RUSSELL 2000 INDEKSAS

Azija
NIKKEI 225 INDEKSAS

KOSPI INDEKSAS

HANG SENG INDEKSAS

SHANGHAI COMPOSITE INDEKSAS

Kita
AUKSAS (SPOTS/OZ)

BRENT NAFTA (FUTS/BRL)

EUR/USD

VIX INDEKSAS

Kontaktai:

 Marius Ignatas
 Agnė Anzelienė
 Julius Miniotas
 Andrej Rodionov

 Skyriaus vadovas
 Maklerė
 Makleris
 Analitikas

Marius.Ignatas@swedbank.lt
Agne.Anzeliene@swedbank.lt
Julius.Miniotas@swedbank.lt
Andrej.Rodionov@swedbank.lt

 8 5 258 2505
 8 5 258 2306
 8 5 258 2295
 8 5 258 2395

 Apžvalga užsiprenumeruoti galima adresu: <http://www.swedbank.lt/lit/articles/subscribe>

Dėmesio: Ši apžvalga nėra pasiūlymas įsigyti ar perleisti apžvalgoje nurodytas finansines priemones ar finansines priemones nurodytose šalyse bei biržose. Visa pateikta informacija yra surinkta iš viešai prieinamų šaltinių (įmonių, vertybinių popierių biržų, naujienų agentūrų ir kitų). Mes neatlikome informacijos tikrinimo ir vertinimo, dėl to negarantuojame informacijos tikslumo, pilnumo ar aktualumo. Pateikta informacija yra parodomąjio pobūdžio ir yra neapsaugota nuo palyginamumo problemų, dėl įmonių keičiamos apskaitos ir finansinės atskaitomybės paruošimo praktikos (t.y. pasikeitę apskaitos standartai, finansinių ataskaitų konsolidavimo praktikos pasikeitimas ir pan.). Dėl šios priežasties praėjusių ir ankstesnių metų palyginamieji duomenys gali būti neprieinami. Duomenų šaltinis: „Bloomberg“, „Swedbank“, „Nasdaq OMX“.