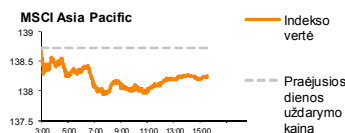
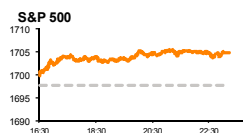
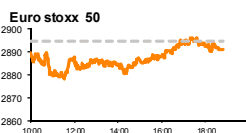
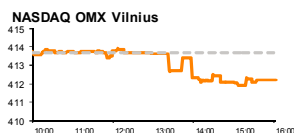


# Rytinė finansų rinkų apžvalga

Akcijų prekybos Lietuvoje skyrius – trečiadienis, 2013 m. rugsėjo 18 d.

Dienos prekyba



Finansų makleris  
**Marius Ignotas**  
(8 5) 258 2505

- JAV rinkos brango, laukiant FED sprendimo šį vakarą;
- Azijos regione tęsiasi akcijų ralis;
- Baltijos rinkos pasidavė neigiamoms nuotaikoms Europoje.

## Pasaulyje

Antradienies JAV akcijų rinkose buvo džiaugsmingas: nepaisant laukiamo JAV centrinio banko FED sprendimo dėl naujos monetarinės politikos jau šį vakarą, investuotojai džiugiai pirkė akcijas, keldami indekso **S&P 500** vertę 0.5 proc. iki 1705.16 punktų ribos. Ši reikšmė atsilieka tik penkiais punktais nuo visų laikų aukščiausios indkeso reikšmės, pasiektos šių metų Rugsėjo 2 d. Kompanija **Microsoft Corp.** Labiausiai nustebino investuotojus, paskelbusi apie ketinimą supirkti savų akcijų už 40 mlrd. JAV dolerių bei padidinti dividendus 22 proc. Analitikai mano, kad toks staigus akcijų šuolis bus proga investuotojams fiksuoti pelnus, todėl tikėtina, kad šiandien išvysime indekso atsitraukimą, nebent FED rinkoms pateiks staigmenų.

Vakarykštį 600 didžiausių Europos bendrovių akcijų pokyčius atspindinčio indekso **Stoxx Europe 600** kritimą (- 0.47 proc.) nuo pasiektų penkių metų aukštumų labiausiai įtakoją bendrovių **Lloyds Banking Group Plc** ir **Continental AG** akcijų kursų smukimas. Lloyds akcijų kaina nukrito 3.5 proc. po to, kai Jungtinės Karalystės Vyriausybė pardavė savo turėtą 5.1 mlrd. dolerių vertės didžiausio Didžiosios Britanijos nekilnojamojo turto paskolų teikėjo akcijų paketą mažesne kaina nei tuo metu esanti kaina rinkoje, kaip ir Continental AG akcijų kaina smuko 3 proc. taip pat po pranešimo apie 10 proc. akcijų paketo savininkų pasikeitimus. Kita vertus, indeksui palietus penkių metų aukštumas, Europos investuotojai, belaukdami Amerikos centrinio banko sprendimų, nusprendė užsifikuoti pelnus šiek tiek susimąžindami turimas akcijų pozicijas. Nuo šių metų pradžios indeksas Stoxx Europe 600 yra pakilęs beveik 12 proc.

Azijos akcijos fiksavo teigiamą pokytį, regiono palyginamajam indeksui priartėjus prie keturių mėnesių aukštumų, rinkoms belaukiant **FED** sprendimo dėl mėnesinio obligacijų supirkimo mąsto, kuris bus paskelbtas šiandien 21 val. Lietuvos laiku. **MSCI Asia Pacific** indeksas paaugo 0.4 proc. iki 138.65 lygio 7:37 val. Lietuvos laiku, aštuoniems iš dešimties indeksą sudarančių sektorių fiksuotą augimą. Nuo metų pradžios indeksas yra pakilęs 6.5 proc., tačiau nuo Standard & Poor's 500 indekso atsilieka apie 20 proc. Didelį indeksų atotrūkį daugiausiai lėmė nerimas dėl ekonomikos augimo lėtėjimo Kinijoje. MSCI Asia Pacific indekso kainos ir akcijai tenkančio pelno santykis vakar siekė 13.5, tuo tarpu Standard & Poor's 500 indekso – 15.4, o Stoxx Europe 600 – 14.2.

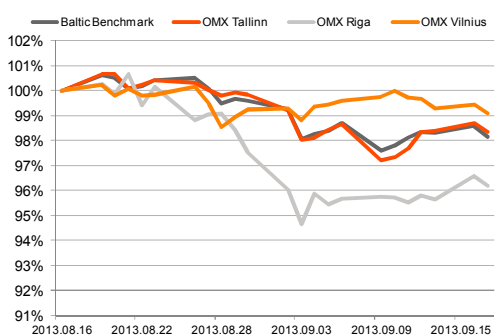
## Baltijos regione

Antradienies Baltijos biržose nebuvo itin sekmingas: krentant pagrindinėms Europos akcijų rinkoms, visų trijų Baltijos valstybių indeksai nusidažė raudonai. Apyvartos buvo menkos, investuotojams nerandant svaresnių argumentų nei akcijoms pirkti, nei parduoti. Bendra trijų rinkų apyvarta sudarė 450 tūkst. EUR, iš jos didžiausia dalis atiteko Vilniaus biržai, kurioje investuotojai sudarė 206 sandorius už 214 tūkst. EUR. Daugiausiai dėmesio susilaukė **Lietuvos jūrų laivininkystės** akcijos, kurių pasiūla privertė kainą koreguotis žemyn 10 proc. Iki 0,018 EUR, o bendras parduotų akcijų skaičius sudarė 842 tūkst. Bendrovė neseniai paskelbtoje antrą ketvirčio finansinėje atskaitomybėje nurodė, kad nepaisant didėjančių pajamų, nuostoliai didėjo dėl nepalankių tendencijų pasauliniame laivybos sektoriuje. Vis dėlto didžiausios apyvartos susilaukė **City Service** vertybiniai popieriai, kurių apyvarta sudarė 52 tūkst. EUR, o kaina išliko nepasikeitusi ties 1,86 EUR. Pigo ir abiejų kotiruojamų žemės ūkio bendrovių – **Linus Agro Group** ir **Agrowill Group** akcijos – atitinkamai po 1,4 proc. Ir 2,5 proc. iki 0,72 EUR ir 0.272 EUR už akciją. Bendrai, Vilniaus rinka, kurios akcijų kainų vidurkį atspindi indeksas **OMX Vilnius**, vakar koregavosi žemyne 0.35 proc.

Talino rinkoje didesnių pokyčių nevyko, indeksui **OMX Tallinn** fiksuojant 0,36 proc. neigiamą prieaugę, apyvartai pasiekus 207 tūkst. EUR. **Tallink Grupp** paskelbė apie naujos valadybos sudėtį, kurią patvirtino akcininkų susirinkimas. Iš esmės vadovauti bendrovei liko visi tie patys nariai. Tačiau abejotina, ar ši žinia privertė investuotojus pardavinėti keltų bendrovės akcijas, jų kainą nustumdant 1.4 proc. iki 0,932 EUR. Greičiau neigiami bendri rinkos sentimentai, privertė kompanijos vertę koreguotis žemyn, apyvartai pasiekus 82 tūkst. EUR. Antra pagal aktyvumą buvo kazino operatorė **Olympic Entertainment Group**, kurios vertybinių popierių kainą investuotojai smukdė 0,26 proc. iki 1,9 EUR, esant 40 tūkst EUR apyvartai.

Po audringo pirmadienio, Rygos rinka antradienį praleido ramiai, indeksui **OMX Riga** smunkant 0.41 proc., esant 20 tūkst. LVL apyvartai. Vienintelės vertos dėmesio apyvartos buvo sugeneruotos farmacijos bendrovių **Olainfarm** ir **Grindeks** akcijomis, tačiau jų kainos pajudėjo priešingomis kryptimis: pirmosios vertė kilo 0.8 proc. iki 4.91 LVL, esant 15 tūkst. LVL apyvartai, o **Grindeks** tuo tarpu smuko 1.1 proc. iki 6.43 LVL, apyvartai nesiekiant 2 tūkst LVL.

Baltijos šalių indeksai (1 mėn. santykiniai pokyčiai, atskaitos taškas 100%)



Pavadinimas	Indekso vertė	Dienos pokytis, %	Mėnesio pokytis, %	Nuo metų pradžios, %	12 mėn. Pokytis, %
<b>Baltijos šalys</b>					
OMX VILNIUS OMXV	412.20	▼ -0.35	-0.90	16.09	19.35
OMX TALLINN OMXT	828.06	▼ -0.36	-1.66	12.78	22.88
OMX RIGA OMXR	451.87	▼ -0.41	-3.82	14.13	17.57
OMX Baltic Benchmark	623.33	▼ -0.43	-1.86	13.96	20.46
OMX Baltic 10	164.50	▼ -0.09	-2.17	3.35	8.81
<b>JAV</b>					
S&P 500	1704.76	▲ 0.42	2.96	19.53	16.82
Dow Jones	15529.73	▲ 0.23	2.97	18.51	14.49
Nasdaq Comp	3745.70	▲ 0.75	3.97	24.05	17.87
Russell 2000	1066.39	▲ 0.96	4.11	25.55	24.44
<b>Skandinavija</b>					
OMX Stockholm 30	1274.22	▼ -0.33	1.53	15.34	15.73
OMX Helsinki 25	2667.95	▼ -0.18	8.63	20.72	27.04
OMX Copenhagen 20	568.30	▼ -0.18	-0.34	14.54	16.74
Oslo stock exchange	464.29	▼ -0.08	0.45	13.16	9.11
<b>Europa</b>					
DJ Euro STOXX 50	2890.95	▼ -0.13	1.29	9.67	13.22
CAC 40	4145.51	▼ -0.16	0.52	13.85	18.02
DAX	8596.95	▼ -0.19	2.44	12.93	17.00
FTSE 100	6570.17	▼ -0.80	1.08	11.40	11.96
MB	17751.65	▲ 0.11	0.42	9.08	10.42
IBEX 35	8992.00	▼ -0.08	1.94	10.09	11.59
<b>Centrinė ir Rytų Europa</b>					
ATX	2498.85	▼ -0.62	-1.43	4.07	15.21
WIG20	2365.36	▲ 0.45	-3.28	-8.43	-1.66
BUX	18629.09	▲ 0.01	1.18	2.51	-1.30
PX	977.90	▼ -0.32	-0.41	-5.85	1.13
RTS	1433.40	▼ -0.44	8.31	-6.13	-7.39
<b>Azija</b>					
Nikkei 225	14505.36	▲ 1.35	6.27	39.54	58.98
Hang Seng	23199.05	▲ 0.08	3.03	2.39	12.61
Kospi	2005.58	▼ -0.39	4.45	0.43	0.03
<b>Kita</b>					
Auksas	1302.53	▼ -0.59	-4.53	-22.29	-26.28
Brent nafta	107.97	▼ -0.20	-2.20	-2.83	-3.62
VIX	14.53	▲ 1.04	1.11	-19.37	2.47
EURIBOR	0.34	▲ 0.30	-0.88	5.94	-29.67
LIBOR USD	0.38	▼ -0.92	-4.59	-25.94	-43.56
EUR/USD	1.34	▲ 0.04	0.14	1.24	2.45
EUR/GBP	0.84	▼ -0.01	-1.51	3.30	4.52
USD/JPY	99.18	▼ -0.04	1.23	14.48	26.16

**2013.09.17**  
**Šalis**
**Praejusios dienos svarbiausios makroekonominės naujienos**
**Faktas**
**Prognozė**
**Buvusi reikšmė**

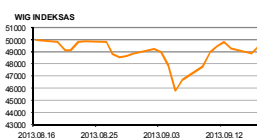
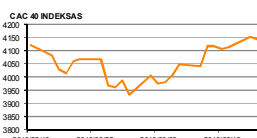
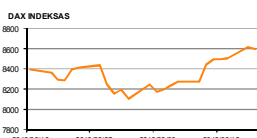
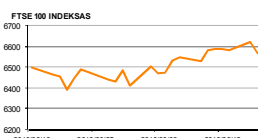
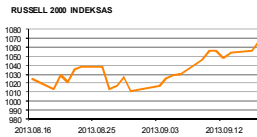
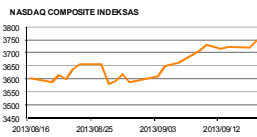
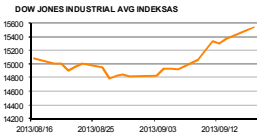
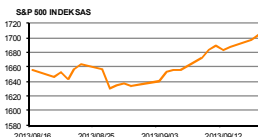
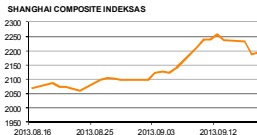
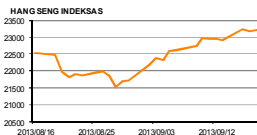
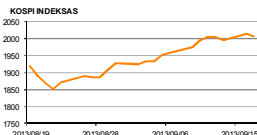
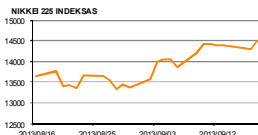
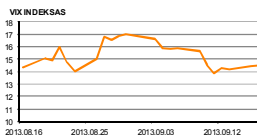
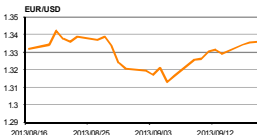
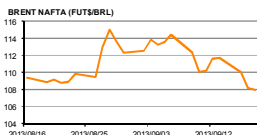
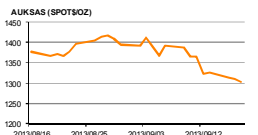
	VOK	ZEW instituto verslo lūkesčių indeksas	Rugsėjo mėn.	49.6	45	42
	EZ	ZEW instituto verslo lūkesčių indeksas	Rugsėjo mėn.	58.6	-	44
	JAV	Vartotojų kainų indeksas (mėn./met.)	Rugpjūčio mėn.	0.1%/1.5%	0.2%/1.6%	0.2%/2.0%

**2013.09.18**  
**Šalis**
**Laikas**
**Šiandien skelbiamos svarbiausios makroekonominės naujienos**
**Prognozė**
**Buvusi reikšmė**

	EZ	12:00	Statybų apimčių pokytis (mėn./met.)	Liepos mėn.	-	0.7%/-3.0%
	JAV	15:30	Naujų gyvenamųjų namų statybos duomenys	Rugpjūčio mėn.	917 tūkst.	896 tūkst.
	JAV	15:30	Išduoti statybos leidimai	Rugpjūčio mėn.	950 tūkst.	943 tūkst.
	JAV	21:00	FED sprendimas dėl bazinės palūkanų normos ir obligacijų supirkimo apimčių			

**NASDAQ OMX Baltic sąrašo likvidžios akcijos**

Pavadinimas	Sektorius/sub sektorius	Kaina	Valiuta	Dienos pokytis, %	Mėnesio pokytis, %	Nuo metų pradžios, %	12 mėn. pokytis, %	Sandorių skaičius	Akcijų kiekis	Apyvarta	Kapitalizacija mln.
Apranga	Drabužių mažmeninė prekyba	2.58	EUR	0.00	1.18	21.13	30.30	5	2,267	5,856.36	142.65
Arco Vara	Nekilnojamo turto veikla	1.25	EUR	-3.10	2.46	-20.89	-36.87	4	2,015	2,524.35	5.93
Baltika	Prekyba drabužiais, aksesuarais, prabangos prekėmis	0.69	EUR	-0.72	-17.84	20.59	23.39	39	50,658	34,785.46	28.19
City service	Aplinkos ir pastatų priežiūra	1.86	EUR	0.00	1.09	0.00	2.76	9	27,776	51,663.36	58.79
Ekspress Grupp	Žiniasklaida ir leidys	1.13	EUR	0.00	-0.88	6.60	5.61	4	14,155	15,995.15	33.67
Grigškes	Popieriaus gamyba	0.63	EUR	0.16	-2.62	15.09	17.22	7	5,876	3,723.56	41.59
Grindeks	Farmacija	6.43	LVL	-1.08	-5.16	41.32	39.48	4	280	1,798.90	61.63
Harju Elekter	Elektronikos prietaisai ir įranga	2.70	EUR	1.89	-0.74	2.27	14.89	7	2,005	5,376.72	46.98
Invalda LT	Investicinė bendrovė	2.85	EUR	0.00	-1.04	44.67	15.85	0	-	-	70.78
Latvijas kugnieciba	Naftos ir dujų laikymas bei transportavimas	0.34	LVL	0.00	-15.25	34.52	37.25	7	2,137	729.27	67.80
LESTO AB	Elektros komunalinės paslaugos	0.69	EUR	-1.71	3.76	14.43	18.76	12	8,020	5,547.97	416.72
Lietuvos dujos	Dujų komunalinės paslaugos	0.62	EUR	-0.80	-1.59	5.16	2.41	6	3,859	2,396.82	290.82
Linas Agro Group	Žemės ūkio produkcija	0.72	EUR	-1.37	-3.10	26.32	22.87	28	35,720	25,857.40	114.44
Merko Ehtus	Statyba ir inžinerija	7.35	EUR	0.14	2.94	24.58	17.60	2	35	257.25	130.10
Nordecon	Statyba ir inžinerija	1.12	EUR	0.90	0.00	-3.45	-4.27	1	150	168.00	34.45
Olainfarm	Farmacija	4.91	LVL	0.82	-2.77	33.06	58.39	12	3,145	15,420.50	89.16
Olympic Entertainment Group	Kazino ir azartiniai lošimai	1.90	EUR	-0.26	-5.00	6.74	33.80	8	20,814	39,546.60	287.53
Panevėžio statybos trestas	Statyba ir inžinerija	1.24	EUR	-0.80	-12.68	33.48	20.39	14	7,821	9,752.66	20.27
Pieno žv algždės	Maisto gamyba	2.12	EUR	-0.47	-0.93	19.10	13.37	6	2,569	5,431.17	105.22
Premia Foods	Maisto gamyba	0.68	EUR	0.30	-5.96	6.09	2.57	3	2,145	1,458.51	26.27
Rokiškio sūris	Maisto gamyba	1.54	EUR	0.00	0.00	10.00	10.00	2	225	346.50	55.24
SAP Tehnika	Komunikacinė įranga	1.38	LVL	0.00	2.22	3.47	-15.34	1	185	255.30	4.10
Silvano Fashion Group	Drabužių prekyba	2.55	EUR	-0.39	-1.92	-3.17	-14.69	6	1,885	4,807.10	100.47
Siaulių bankas	Bankai	0.25	EUR	0.00	-1.95	16.12	9.94	22	53,076	13,420.57	63.00
Talink Grupp	Jūrinis transportas	0.93	EUR	-1.38	-0.32	7.87	33.14	34	87,620	82,183.98	628.00
Talinn Kaubamaja	Maisto produktų mažmeninė prekyba	5.54	EUR	0.00	-1.25	1.09	-5.30	4	910	5,041.40	225.64
Talinn Vesi	Vandens komunalinės paslaugos	10.30	EUR	0.98	0.98	11.96	19.77	12	930	9,507.00	208.00
TEO LT	Integruotų telekomunikacijų paslaugos	0.77	EUR	0.81	-2.15	0.65	17.66	12	32,906	25,332.40	600.48
Ventspils nafta	Naftos ir dujų laikymas bei transportavimas	1.03	LVL	0.00	-3.74	-3.74	-5.50	2	65	66.95	107.61

**Europa**

**JAV**

**Azija**

**Kita**

**Kontaktai:**

 Marius Ignatas  
 Agnė Anzelienė  
 Julius Miniotas  
 Andrej Rodionov

 Skyriaus vadovas  
 Maklerė  
 Makleris  
 Analitikas

 Marius.Ignotas@swedbank.lt  
 Agne.Anzeliene@swedbank.lt  
 Andrius.Suminas@swedbank.lt  
 Andrej.Rodionov@swedbank.lt

 8 5 258 2505  
 8 5 258 2306  
 8 5 258 2295  
 8 5 258 2395

 Apžvalgą užsiprenumeruoti galima adresu: <http://www.swedbank.lt/lt/articles/subscribe>

Dėmesio: Ši apžvalga nėra pasiūlymas įsigyti ar perleisti apžvalgoje nurodytas finansines priemones ar finansines priemones nurodytose šalyse bei biržose. Visa pateikta informacija yra surinkta iš viešai prieinamų šaltinių (įmonių vertybinių popierių biržų, naujienų agentūrų ir kitų). Mes neatlaiome informacijos tikrinimo ir vertinimo, dėl to negarantuojame informacijos tikslumo, pilnumo ar aktualumo. Pateikta informacija yra parodomąjo pobūdžio ir yra neapsaugota nuo palyginamumo problemų, dėl įmonių keičiamos apskaitos ir finansinės atskaitomybės paruošimo praktikos (t.y. pasikeitę apskaitos standartai, finansinių ataskaitų konsolidavimo praktikos pasikeitimas ir pan.). Dėl šios priežasties praėjusių ir ankstesniųjų metų palyginamieji duomenys gali būti neprieinami. Duomenų šaltinis: „Bloomberg“, „Swedbank“, „NASDAQ OMX“.