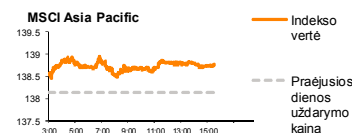
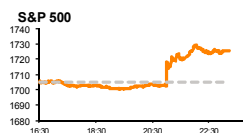
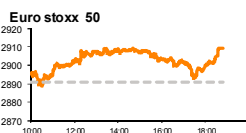
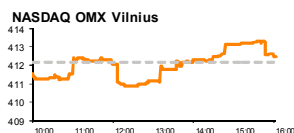


# Rytinė finansų rinkų apžvalga

Akcijų prekybos Lietuvoje skyrius – ketvirtadienis, 2013 m. rugsėjo 19 d.

Dienos prekyba



Finansų makleris  
**Marius Ignotas**  
(8 5) 258 2505

- JAV akcijų indeksai kilo po FED sprendimo nestabdyti ekonomikos stimuliavimo;
- Šiandien Azijos akcijų biržos teigiamai įvertino JAV centrinio banko sprendimus;
- Pabaltijo akcijų biržose prekiauta vangiai, tačiau indeksai fiksavo prieaugius.

## Pasaulyje

Vakarykštis **JAV centrinio banko (FED)** posėdžio metu priimtas sprendimas tęsti ekonomikos stimuliavimą, išlaikant 85 mlrd. USD per mėn. obligacijų supirkimo apimtis, nepateisino rinkos dalyvių spėlionių, kurie tikėjosi judėjimo link pigių pinigų eros pabaigos. Nuspręsta palaukti, kol ekonomikos atsigavimas bus ryškesnis. Teigiamas investuotojų nusiteikimas stūmė į viršų likvidžiausių JAV bendrovių indeksą **Standard & Poor's 500**, kuris prekybos sesijos pabaigoje užsidarė fiksuodamas 1.22 proc. prieaugį, kas leido išsiveržti į naujas 1725.52 punktų istorines aukštumas. Didžiausias entuziazmas buvo stebimas komunalines paslaugas teikiančių bendrovių sektoriuje, be to, ženkliai vertes augino ir kasybos įmonės. **Dow Jones Industrial Average** kilo 147.21 punktų arba 1 proc. iki 15 676.94 reikšmės.

Nors **FED** sprendimas dėl tolimesnių veiksmų skatinant šalies ekonomiką buvo priimtas jau užsidarius Europos akcijų biržoms, tačiau tai netrukdė šio regiono akcijų indeksams augti. Vakar pirkėjų pozicijas užėmusieji neturėtų šiandien gailėtis dėl priimtų sprendimų, kadangi tik šiandien rinkos dalyviai galės įvertinti teigiamas JAV centrinio banko naujienas. **Stoxx Europe 600** indeksas sugebėjo paaukti 0.4 proc. iki 313.28 punktų, vos 1 proc. žemiau nei penkerių metų aukščiausia reikšmė, pasiekta 2008 metų rugsėjo 16 d.

Azijos regiono investuotojams JAV centrinio banko sprendimas susilaukyti nuo ekonomikos stimuliavimo apimčių mažinimo buvo dar labiau netikėtas. Tai lėmė šiandieninį indekso **MSCI Asia Pacific** indekso augimą, kuris 9:33 val. Lietuvos laiku buvo pakilęs iki 141.99 punktų, 2.3 proc. aukščiau nei praėta užsidarymo kaina, ir pasiekė aukščiausią reikšmę nuo šių metų gegužės 22 dienos, kuomet **FED** vadovas **B. Bernankė** užsiminė apie galimą obligacijų supirkimo apimčių mažinimą. Sparčiai augo ir Japonijos Topix indeksas, pakildamas 1.9 proc.

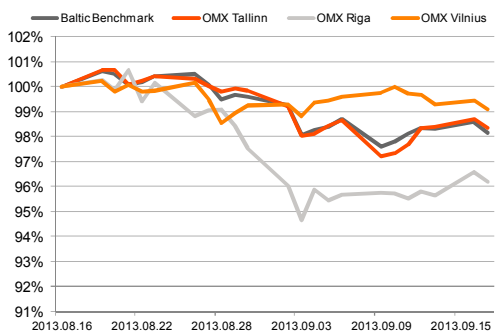
## Baltijos regione

Pabaltijo akcijų biržoms praėta prekybos sesija buvo sėkminga – kilo visų trijų Baltijos šalių nacionaliniai akcijų indeksai, nors prekiauta gana pasyviai. Bendra biržų apyvarta tesudarė 617 tūkst. EUR, iš kurių daugiau nei pusė pasiekta Talino rinkoje, kurios indeksas **OMX Tallinn** augo 0.39 proc. Aktyviausiai prekiauta **Tallink Grupp** vertybiniais popieriais, kurių perleista už beveik 142 tūkst. EUR, užsidarymo kainą kilstelint 1.29 proc. iki 0.944 EUR.

Rygos akcijų biržoje apyvarta nesiekė nė 20 tūkst. LVL, o indeksas **OMX Riga** kilo 0.32 proc. Kaip įprasta, didžiausios prekybos apyvartos pasiektos farmacijos bendrovių vertybiniais popieriais. Po kiek daugiau nei 6 tūkst. LVL apyvartų, **Grindeks** pigo 0.78 proc. iki 6.38 LVL, o **Olainfarm** kaina leidosi 0.2 proc. iki 4.9 LVL.

Iš lietuviškų bendrovių didžiausios apyvartos pasiektos prekiaujant žemės ūkio bendrovių akcijomis. **Agrowill Group** akcijų perleista už 60 tūkst. EUR, o kaina slydo 4.41 proc. iki 0.26 EUR. Tuo tarpu **Linas Agro Group** akcijų pirkėjai kainą kilstelėjo 0.56 proc. iki 0.724 EUR, apyvartai pasiekus 48 tūkst. EUR. Vakar **Invalda LT** paskelbė sprendimą supirkti 2 mln. vnt. savų akcijų vertybinių popierių biržoje per oficialaus siūlymo rinką, mokant po 2.9 EUR už akciją. Pavedimus parduoti galima teikti rugsėjo 24 – spalio 7 dienomis. Akcijų pasiūlai viršijus superkamų akcijų skaičiui, visiems pardavėjams bus proporcingai mažinamas parduodamų akcijų skaičius. Vakar bendrovės akcijomis sandoriai nevyko, o rinkoje kaina laikosi ties 2.85 EUR.

Baltijos šalių indeksai (1 mėn. santykiniai pokyčiai, atskaitos taškas 100%)



Pavadinimas	Indekso vertė	Dienos pokytis, %	Mėnesio pokytis, %	Nuo metų pradžios, %	12 mėn. Pokytis, %
<b>Baltijos šalys</b>					
OMX VILNIUS OMXV	414.55	↑ 0.51	-0.55	16.75	19.50
OMX TALLINN OMXT	831.46	↑ 0.02	-1.91	13.25	23.01
OMX RIGA OMXR	453.68	↑ 0.08	-3.68	14.59	17.41
OMX Baltic Benchmark	626.30	↑ 0.21	-1.98	14.50	20.80
OMX Baltic 10	164.85	↑ 0.24	-2.66	3.57	8.61
<b>JAV</b>					
S&P 500	1725.52	↑ 1.22	4.83	20.99	18.10
Dow Jones	15676.94	↑ 0.95	4.44	19.63	15.46
Nasdaq Comp	3783.64	↑ 1.01	5.42	25.31	18.88
Russell 2000	1076.97	↑ 0.99	6.29	26.80	25.80
<b>Skandinavija</b>					
OMX Stockholm 30	1291.24	↑ 1.14	3.23	16.88	16.70
OMX Helsinki 25	2722.56	↑ 1.47	10.99	23.19	29.23
OMX Copenhagen 20	575.04	↑ 1.08	0.82	15.90	17.66
Oslo stock exchange	469.50	↑ 1.08	1.29	14.43	10.99
<b>Europa</b>					
DJ Euro STOXX 50	2946.46	↑ 1.29	4.36	11.78	14.75
CAC 40	4219.50	↑ 1.18	3.32	15.89	19.47
DAX	8736.35	↑ 1.16	4.42	14.76	18.21
FTSE 100	6558.82	↓ -0.17	1.44	11.21	11.38
MB	18059.36	↑ 1.43	4.73	10.97	12.17
IBEX 35	9062.50	↑ 0.78	4.68	10.96	11.90
<b>Centrinė ir Rytų Europa</b>					
ATX	2506.21	↑ 0.29	0.33	4.37	15.70
WIG20	2419.30	↑ 2.35	-0.80	-6.34	0.11
BUX	18659.51	↑ 1.11	1.35	2.68	-0.43
PX	975.47	↓ -0.25	-0.08	-6.09	0.94
RTS	1495.60	↑ 4.62	13.11	-2.06	-1.45
<b>Azija</b>					
Nikkei 225	14766.18	↑ 1.80	7.33	42.05	59.94
Hang Seng	23506.21	↑ 1.68	4.64	3.75	12.78
Kospi	2005.58	↓ -0.39	4.45	0.43	0.03
<b>Kita</b>					
Auksas	1372.10	↑ 5.27	0.57	-18.14	-22.47
Brent nafta	110.70	↑ 0.09	0.73	-0.37	2.32
VIX	13.59	↓ -6.47	-10.00	-24.58	-2.09
EURIBOR	0.34	↑ 0.30	-0.59	6.25	-28.57
LIBOR USD	0.38	↑ 0.66	-3.95	-25.45	-42.97
EUR/USD	1.35	↑ 1.38	1.51	2.61	3.62
EUR/GBP	0.84	↑ 0.35	-1.49	3.32	4.21
USD/JPY	98.56	↓ -0.48	0.58	13.75	25.72

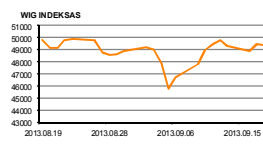
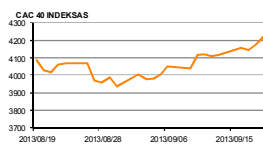
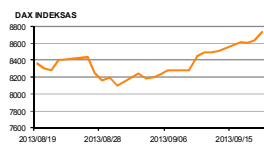
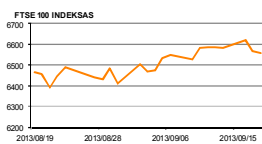
2013.09.18 Šalis	Praėjusios dienos svarbiausios makroekonominės naujienos		Faktas	Progozė	Buvusi reikšmė	
	EZ	Statybų apimčių pokytis (mėn./met.)	Liepos mėn.	0.3%/-1.2%	-	0.7%/-3.0%
	JAV	Naujų gyvenamųjų namų statybos duomenys	Rugpjūčio mėn.	891 tūkst.	917 tūkst.	883 tūkst.
	JAV	Išduoti statybos leidimai	Rugpjūčio mėn.	918 tūkst.	950 tūkst.	943 tūkst.
	JAV	FED sprendimas dėl bazinės palūkanų normos	Rugsėjo 17-18 d.	0.25%	0.25%	0.25%

2013.09.19 Šalis	Laikas	Šiandien skelbiamos svarbiausios makroekonominės naujienos	Progozė	Buvusi reikšmė	
	JAV	15:30 Praėjusios savaitės bedarbių paraiškų skaičius	Sav.	330 tūkst.	292 tūkst.
	JAV	17:00 Filadelfijos Fed'o verslo indeksas	Rugsėjo mėn.	10.3	9.3
	JAV	17:00 Ateities tendencijų rodiklis	Rugpjūčio mėn.	0.6%	0.6%

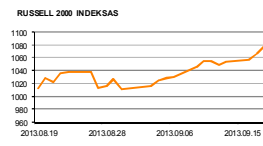
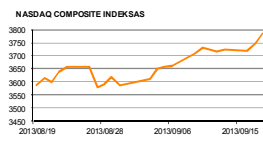
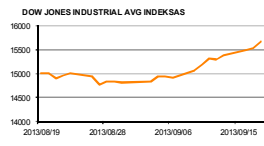
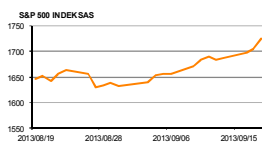
### NASDAQ OMX Baltic sąrašo likvidžios akcijos

Pavadinimas	Sektorius/subsektorius	Kaina	Valiuta	Dienos pokytis, %	Mėnesio pokytis, %	Nuo metų pradžios, %	12 mėn. pokytis, %	Sandorių skaičius	Akcijų kiekis	Apyvarta	Kapitalizacija mln.
Apranga	Drabužių mažmeninė prekyba	2.56	EUR	0.00	0.39	20.19	26.73	20	15,333	39,276.42	141.55
Arco Vara	Nekilnojamojo turto veikia	1.24	EUR	0.00	3.33	-21.52	-37.69	3	1,660	2,038.60	5.88
Baltika	Prekyba drabužiais, aksesuarais, prabangos prekėmis	0.70	EUR	0.00	-20.90	22.16	22.81	12	7,821	5,428.54	28.56
City service	Aplinkos ir pastatų priežiūra	1.88	EUR	0.00	-3.09	1.08	3.30	7	5,656	10,592.27	59.43
Ekspress Grupp	Žiniasklaida ir leidyba	1.13	EUR	0.00	-0.88	6.60	5.61	1	25	28.25	33.67
Grgškės	Popieriaus gamyba	0.63	EUR	0.00	-3.08	14.55	18.20	4	7,000	4,410.10	41.39
Grindeks	Farmacija	6.38	LVL	0.00	-6.18	40.22	37.20	9	963	6,155.63	61.15
Harju Elekter	Elektronikos prietaisai ir įranga	2.73	EUR	0.00	2.63	3.41	16.17	7	5,296	14,468.23	47.50
Invalda LT	Investicinė bendrovė	2.85	EUR	0.00	0.00	44.67	15.38	0	-	-	70.78
Latvijas kugnieciba	Naftos ir dujų laivų bei transportavimas	0.34	EUR	0.00	-14.50	35.71	38.46	6	4,554	1,559.95	68.40
LESTO AB	Elektros komunalinės paslaugos	0.70	EUR	0.00	3.40	15.92	19.49	12	7,626	5,309.55	422.16
Lietuvos dujos	Dujų komunalinės paslaugos	0.63	EUR	0.00	0.32	6.52	2.84	7	8,527	5,348.36	182.55
Linas Agro Group	Žemės ūkio produkcija	0.72	EUR	0.00	-3.34	27.02	24.19	34	67,470	48,734.53	115.07
Merko Ehitus	Statyba ir inžinerija	7.35	EUR	0.00	0.82	24.58	18.55	6	1,300	9,562.50	130.10
Nordecon	Statyba ir inžinerija	1.08	EUR	0.00	-4.42	-6.90	-9.24	5	2,565	2,781.50	33.22
Olainfarm	Farmacija	4.90	LVL	0.00	-2.78	32.79	60.13	5	1,248	6,140.22	69.02
Olympic Entertainment Group	Kazino ir azartiniai lošimai	1.89	EUR	0.00	-0.03	6.18	33.10	24	21,515	40,526.40	286.01
Panevėžio statybos trestas	Statyba ir inžinerija	1.23	EUR	0.00	-12.14	32.40	19.42	10	5,713	7,033.19	20.11
Pieno žvėgždės	Maisto gamyba	2.09	EUR	0.00	-2.34	17.42	11.76	8	4,392	9,193.03	103.74
Premia Foods	Maisto gamyba	0.68	EUR	0.00	-5.43	6.09	-2.16	0	-	-	26.27
Rokiškio sūris	Maisto gamyba	1.54	EUR	0.00	-1.91	10.00	10.00	6	2,046	3,150.84	55.24
SAF Tehnika	Komunikacinė įranga	1.38	LVL	0.00	-3.75	1.47	-13.75	0	-	-	4.10
Silvano Fashion Group	Drabužių prekyba	2.53	EUR	0.00	-3.80	-3.93	-16.43	28	23,734	60,988.90	99.68
Siaulių bankas	Bankai	0.25	EUR	0.00	-1.95	16.12	9.94	10	35,935	9,055.62	63.00
Talink Grupp	Jūrinių transportas	0.94	EUR	0.00	-0.11	9.26	34.86	37	151,000	141,951.80	636.08
Talinnna Kaubamaja	Maisto produktų mažmeninė prekyba	5.54	EUR	0.00	-0.89	1.09	-4.32	9	2,565	14,224.25	225.84
Talinnna Veski	Vandens komunalinės paslaugos	10.30	EUR	0.00	-0.96	11.95	17.05	10	1,923	19,533.60	208.00
TEO LT	Integruotų telekomunikacijų paslaugos	0.77	EUR	0.00	-1.79	0.26	17.20	14	16,535	12,784.68	598.15
Ventspils nafta	Naftos ir dujų laivų bei transportavimas	1.03	LVL	0.00	-1.90	-3.74	-5.50	4	103	107.09	107.61

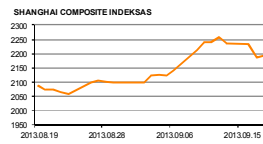
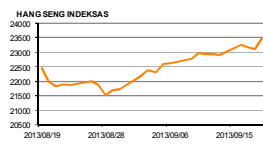
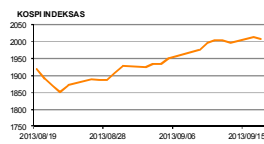
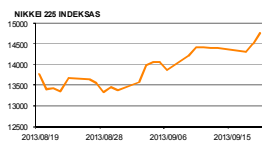
#### Europa



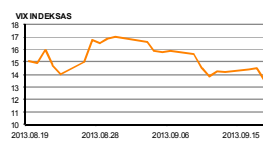
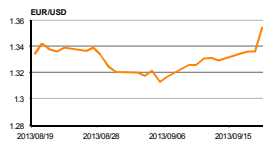
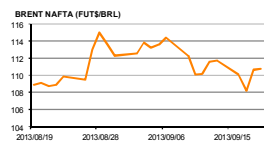
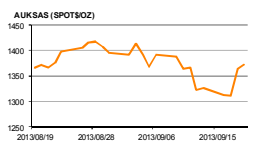
#### JAV



#### Azija



#### Kita



#### Kontaktai:

Marius Ignatas  
Agnė Anzelienė  
Julius Miniotas  
Andrej Rodionov

Skyriaus vadovas  
Maklerė  
Makleris  
Analitikas

Marius.Ignatas@swedbank.lt  
Agne.Anzeliene@swedbank.lt  
Andrius.Suminas@swedbank.lt  
Andrej.Rodionov@swedbank.lt

8 5 258 2505  
8 5 258 2306  
8 5 258 2295  
8 5 258 2395

Apžvalga užsiprenumeruoti galima adresu: <http://www.swedbank.lt/it/articles/subscribe>

Dėmesio: Ši apžvalga nėra pasiūlymas įsigyti ar perleisti apžvalgoje nurodytas finansines priemones ar finansines priemones nurodytose šalyse bei biržose. Visa pateikta informacija yra surinkta iš viešai prieinamų šaltinių (monijų, vertybinių popierių biržų, naujienų agentūrų ir kitų). Mes neatlikome informacijos tikrinimo ir vertinimo, dėl to negarantuojame informacijos tikslumo, pilnutinumo ar aktualumo. Pateikta informacija yra parodomąjio pobūdžio ir yra neapsaugota nuo palyginamumo problemų, dėl (monijų) keičiamos apskaitos ir finansinės atskaitomybės paruošimo praktikos (t.y. pasikeitę apskaitos standartai, finansinių ataskaitų konsolidavimo praktikos pasikeitimas ir pan.). Dėl šios priežasties praėjusių ir ankstesnių metų palyginamieji duomenys gali būti neprieinami. Duomenų šaltinis: „Bloomberg“, „Swedbank“, „Nasdaq OMX“.