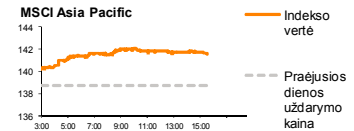
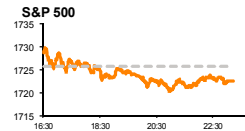
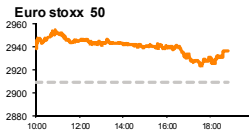
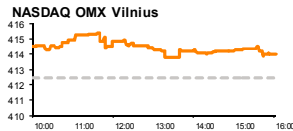


Rytinė finansų rinkų apžvalga

Akcijų prekybos Lietuvoje skyrius – penktadienis, 2013 m. rugsėjo 20 d.

Dienos
prekyba



Finansų makleris
Marius Ignotas
(8 5) 258 2505

- JAV akcijų biržos raudonavo investuotojams nusprendus realizuoti pelnus;
- Azijos regiono akcijų biržose rinkos dalyviai gyveno skirtingomis nuotaikomis;
- Pabaltijo akcijų indeksai vakar judėjo priešingomis kryptimis.

Pasaulyje

Vakarykštės akcijų prekybos metu JAV investuotojai ryžosi realizuoti pelnus, nuleidžiant likvidžiausių šalies bendrovių indeksą **Standard & Poor's 500** indeksą nuo ankstesnės sesijos metu pasiekto rekordinio lygio. Indeksas raudonavo 0.2 proc., užsidarydamas ties 1 722.34 punktais. Panašiai elgėsi ir **Dow Jones Industrial Average** indeksas, paslysdamas 0.3 proc., arba 40.39 punktų, iki 15 636.55 lygio. Tuo tarpu 10 metų trukmės JAV obligacijų pajamingumas nuo rugsėjo 6 d. pasiektų 3.01 proc. aukštumų jau nusileido iki 2.69 proc. **FED** pareigūnų sprendimas dar palaukti ryškesnių ekonomikos atsigavimo ženklų reiškia, kad monetarinė politika dar nedavė lauktų rezultatų, todėl sprendimą dėl obligacijų supirkimo apimčių mažinimo atideda iki gruodžio mėnesio. Tačiau vakar skelbti makroekonominiai duomenys rodo gerėjančią situaciją. **Naujų bedarbių** per paskutinę savaitę užregistruota 309 tūkst. arba 13 tūkst. daugiau nei ankstesniu periodu, tačiau verta atkreipti dėmesį, kad ekonomistai vidutiniškai prognozavo 330 tūkst. naujų paraiškų šią savaitę. **Gyvenamųjų namų pardavimai** rugpjūčio mėnesį buvo didžiausi per šešerius metus ir siekė 5.48 mln., kai laukta tik 5.25 mln., o liepos mėnesį skaičiai siekė 5.39 mln. Kone labiausiai netikėtas buvo **Filadelfijos FED verslo indekso** šuolis iki 22.3 punktų nuo 9.3, kas reiškia sparčiausią regiono pramoninės gamybos plėtrą per pastarąjį dešimtmetį.

Visai kitokios nuotaikos buvo stebimos Europos akcijų biržose, kadangi tik vakar rinkos dalyviai galėjo įvertinti **JAV centrinio banko** paskelbtą gana netikėtą sprendimą išlaikyti tokias pačias ekonomikos stimuliavimo apimtis. Europos regiono indeksas **Stoxx Europe 600** augo 0.6 proc. iki 315.5 punktų, aukščiausios reikšmės nuo 2008 metų birželio mėn.

Azijos regiono akcijų indeksai šiandien neišlaiko vieningos krypties. Japonijos **Topix** indeksas 9:21 val. Lietuvos laiku buvo ūgtelėjęs 0.3 proc., brangstant šalies eksportuojančioms bendrovėms po to kai nacionalinė valiuta jena susilpnėjo dolerio atžvilgiu. Tuo tarpu Indijos akcijų biržoje vyravo neigiamos investuotojų nuotaikos, kai šalies centrinis bankas po posėdžio paskelbė netikėtą sprendimą pakelti bazinį palūkanų normą 0.25 punktais iki 7.5 proc.

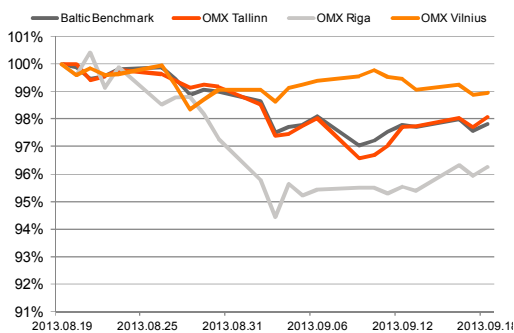
Baltijos regione

Pabaltijo akcijų biržos nusidažė skirtingomis spalvomis. Raudonuojant **OMX Riga** indeksui 0.24 proc., **OMX Tallinn** ir **OMX Vilnius** augo atitinkamai 0.09 proc. ir 0.38 proc. Bendra apyvarta buvo nedidelė, sudarė tik 854 tūkst. EUR, kurios maždaug pusę sudarė investuojantys į estiškių bendrovių vertybinius popierius. Aktyviausia bendrovė antra diena iš eilės išliko **Tallink Grupp**, kurių akcijų buvo perleista už 136.9 tūkst. EUR, užsidarymo kainai sutampant su atsidarymo 0.944 EUR verte. 100 tūkst EUR ribą peržengė ir **Olympic Entertainment Group** akcijų apyvarta. Bendrovė rinkoje brango 0.53 proc. iki 1.9 EUR už vieną akciją.

Vilniaus akcijų rinkoje lyderių pozicijoje įsitvirtino vėl **Linas Agro Group** bendrovė, kurios prekybos apyvarta siekė 121 tūkst. EUR – vienintelė peržengusi 100 tūkst. EUR ribą. Akcijų kaina fiksavo minimalų prieaugį iki 0.725 EUR. Paskelbus oficialų siūlymą supirkti 2 mln. vnt. **Invalda LT** akcijų nuo rugsėjo 24 d. iki spalio 7 d., mokant 2.9 EUR už vieną akciją, suskubta pakelti rinkoje kainą nuo 2.85 EUR iki 2.88 EUR. Apyvarta siekė tik 16.7 tūkst. EUR, atlikus 13 sandorių.

Prekiaujant latviškomis bendromis, pasiekta tik 14 tūkst. LVL apyvarta. Už 8 tūkst. LVL perleista **Grindeks** vertybinių popierių, kainai išsilaikant 6.38 LVL lygyje. Kitos farmacinių **Olainfarm** akcijos kaina taip pat išliko nepakitusi, kuri siekė 4.9 LVL, tačiau apyvarta siekė tik 3.3 tūkst. LVL.

Baltijos šalių indeksai (1 mėn. santykiniai pokyčiai, atskaitos taškas 100%)



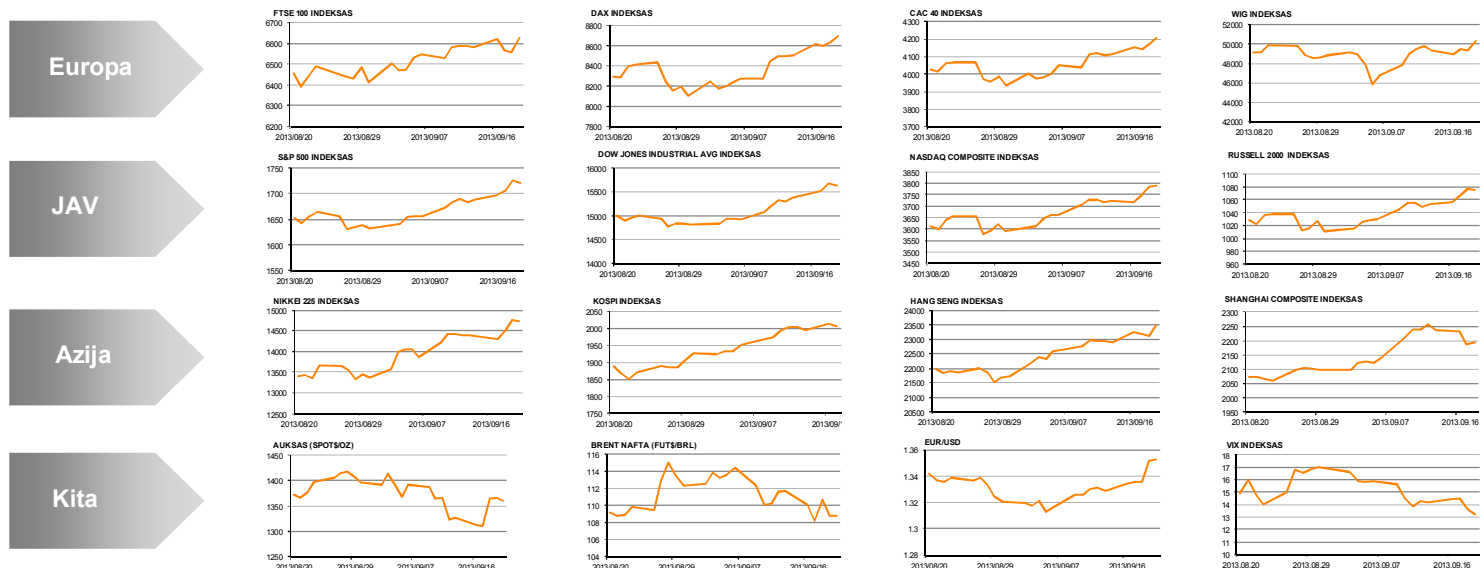
| Pavadinimas | Indekso vertė | Dienos pokytis, % | Mėnesio pokytis, % | Nuo metų pradžios, % | 12 mėn. Pokytis, % |
|--------------------------------|---------------|-------------------|--------------------|----------------------|--------------------|
| Baltijos šalys | | | | | |
| OMX VILNIUS OMXV | 413.98 | ↑ 0.38 | -0.28 | 16.59 | 19.34 |
| OMX TALLINN OMXT | 832.06 | ↑ 0.09 | -1.84 | 13.33 | 23.70 |
| OMX RIGA OMXR | 452.23 | ↓ -0.24 | -3.61 | 14.23 | 16.21 |
| OMX Baltic Benchmark | 626.40 | ↑ 0.22 | -1.97 | 14.52 | 20.82 |
| OMX Baltic 10 | 164.65 | ↑ 0.12 | -2.63 | 3.44 | 9.02 |
| JAV | | | | | |
| S&P 500 | 1722.34 | ↓ -0.18 | 4.24 | 20.77 | 17.95 |
| Dow Jones | 15636.55 | ↓ -0.26 | 4.22 | 19.33 | 15.00 |
| Nasdaq Comp | 3789.38 | ↑ 0.15 | 4.86 | 25.50 | 19.31 |
| Russell 2000 | 1075.27 | ↓ -0.16 | 4.54 | 26.60 | 26.28 |
| Skandinavija | | | | | |
| OMX Stockholm 30 | 1286.49 | ↑ 0.76 | 3.15 | 16.45 | 16.93 |
| OMX Helsinki 25 | 2688.65 | ↑ 0.20 | 10.72 | 21.66 | 28.52 |
| OMX Copenhagen 20 | 576.84 | ↑ 1.40 | 1.63 | 16.26 | 16.65 |
| Oslo stock exchange | 467.93 | ↑ 0.74 | 2.02 | 14.05 | 11.39 |
| Europa | | | | | |
| DJ Euro STOXX 50 | 2936.20 | ↑ 0.94 | 5.32 | 11.39 | 15.01 |
| CAC 40 | 4206.04 | ↑ 0.85 | 4.40 | 15.52 | 19.83 |
| DAX | 8694.18 | ↑ 0.67 | 4.75 | 14.21 | 17.66 |
| FTSE 100 | 6625.39 | ↑ 1.01 | 2.66 | 12.34 | 13.16 |
| MB | 18059.23 | ↑ 1.43 | 6.23 | 10.97 | 14.08 |
| IBEX 35 | 9153.70 | ↑ 1.01 | 7.66 | 12.07 | 14.11 |
| Centrinė ir Rytų Europa | | | | | |
| ATX | 2515.61 | ↑ 0.38 | 2.07 | 4.76 | 17.51 |
| WIG20 | 2410.92 | ↑ 1.99 | 0.23 | -6.66 | 0.98 |
| BUX | 18468.92 | ↑ 0.08 | 0.31 | 1.63 | -1.15 |
| PX | 973.67 | ↓ -0.18 | 1.36 | -6.26 | 1.89 |
| RTS | 1472.49 | ↓ -0.42 | 11.74 | -3.57 | -2.86 |
| Azija | | | | | |
| Nikkei 225 | 14742.42 | ↓ -0.16 | 10.05 | 41.82 | 62.24 |
| Hang Seng | 23502.51 | ↑ 1.67 | 6.97 | 3.73 | 14.14 |
| Kospi | 2005.58 | ↓ -0.39 | 4.45 | 0.43 | 0.03 |
| Kita | | | | | |
| Auksas | 1360.82 | ↓ -0.76 | -0.99 | -18.82 | -23.06 |
| Brent nafta | 108.82 | ↑ 0.06 | -1.21 | -2.06 | -1.10 |
| VIX | 13.16 | ↓ -3.16 | -11.74 | -26.97 | -6.47 |
| EURIBOR | 0.34 | ↓ -0.88 | -1.46 | 5.31 | -28.60 |
| LIBOR USD | 0.37 | ↓ -1.19 | -5.10 | -26.34 | -43.22 |
| EUR/USD | 1.35 | ↑ 0.10 | 0.81 | 2.52 | 4.54 |
| EUR/GBP | 0.84 | ↓ -0.03 | -1.57 | 3.73 | 5.43 |
| USD/JPY | 99.44 | ↓ -0.01 | 2.19 | 14.78 | 26.97 |

| 2013.09.19 Šalis | Praėjusios dienos svarbiausios makroekonominės naujienos | | | Faktas | Prognozė | Buvusi reikšmė |
|------------------|----------------------------------------------------------|--|--|----------------|------------|----------------|
| JAV | Praėjusios savaitės bedarbystės paraiškų skaičius | | | Sav. | 309 tūkst. | 330 tūkst. |
| JAV | Filadelfijos Fed'o verslo indeksas | | | Rugsėjo mėn. | 22.3 | 10.3 |
| JAV | Ateities tendencijų rodiklis | | | Rugpjūčio mėn. | 0.7% | 0.6% |

| 2013.09.20 Šalis | Laikas | Šiandien skelbiamos svarbiausios makroekonominės naujienos | Prognozė | Buvusi reikšmė |
|------------------|--------|------------------------------------------------------------|--------------|----------------|
| EZ | 17:00 | Vartotojų psitikėjimo rodiklis | Rugsėjo mėn. | -14.5 |
| | | | | -15.6 |

NASDAQ OMX Baltic sąrašo likvidžios akcijos

| Pavadinimas | Sektorius/sub sektorius | Kaina | Valiuta | Dienos pokytis, % | Mėnesio pokytis, % | Nuo metų pradžios, % | 12 mėn. pokytis, % | Sandorių skaičius | Akcijų kiekis | Apyvarta | Kapitalizacija mln. |
|-----------------------------|-----------------------------------------------------|-------|---------|-------------------|--------------------|----------------------|--------------------|-------------------|---------------|------------|---------------------|
| Apranga | Drabužių mažmeninė prekyba | 2.56 | EUR | 0.00 | 1.19 | 20.19 | 28.00 | 13 | 14,272 | 36,549.53 | 141.55 |
| Arco Vara | Nekilnojamo turto veikla | 1.27 | EUR | 2.42 | 5.83 | -19.62 | -34.54 | 2 | 16 | 20.27 | 6.02 |
| Baltika | Prekyba drabužiais, aksesuarais, prabangos prekėmis | 0.71 | EUR | 0.71 | -20.34 | 23.04 | 21.55 | 13 | 18,832 | 13,275.56 | 28.76 |
| City service | Aplinkos ir pastatų priežiūra | 1.87 | EUR | -0.53 | -2.60 | 0.54 | 2.75 | 23 | 11,244 | 21,156.08 | 59.11 |
| Ekspress Grupp | Žiniasklaida ir leidyba | 1.14 | EUR | 0.88 | 0.00 | 7.55 | 9.62 | 1 | 1,000 | 1,140.00 | 33.97 |
| Griņšķes | Popieriaus gamyba | 0.63 | EUR | 0.16 | -2.17 | 14.73 | 19.51 | 10 | 7,198 | 4,545.40 | 41.46 |
| Grindeks | Farmacija | 6.38 | LVL | 0.00 | -6.86 | 40.22 | 40.84 | 9 | 1,320 | 8,421.60 | 61.15 |
| Harju Elekter | Elektronikos prietaisai ir įranga | 2.75 | EUR | 0.73 | 3.38 | 4.17 | 17.02 | 8 | 1,795 | 4,921.30 | 47.85 |
| Invalda LT | Investicinė bendrovė | 2.88 | EUR | 1.05 | 1.05 | 46.19 | 17.55 | 13 | 5,838 | 16,704.68 | 71.52 |
| Latvijas kugniecība | Naftos ir dujų laikymas bei transportavimas | 0.34 | LVL | 0.00 | -14.50 | 35.71 | 38.46 | 5 | 2,111 | 721.96 | 68.40 |
| LESTO AB | Elektros komunalinės paslaugos | 0.70 | EUR | -0.57 | 3.73 | 15.26 | 18.60 | 11 | 11,229 | 7,797.67 | 419.74 |
| Lietuvos dujos | Dujų komunalinės paslaugos | 0.63 | EUR | 0.00 | 0.00 | 6.52 | 1.78 | 1 | 1,850 | 1,161.80 | 182.55 |
| Linas Agro Group | Žemės ūkio produkcija | 0.73 | EUR | 0.14 | -2.68 | 27.19 | 25.00 | 58 | 168,265 | 121,854.70 | 115.23 |
| Merko Ehtus | Statyba ir inžinerija | 7.43 | EUR | 1.09 | 1.92 | 25.93 | 19.84 | 9 | 3,200 | 23,807.68 | 131.51 |
| Nordecon | Statyba ir inžinerija | 1.10 | EUR | 1.85 | -2.65 | -5.17 | -7.56 | 4 | 4,795 | 5,274.50 | 33.83 |
| Olainfarm | Farmacija | 4.90 | LVL | 0.00 | -2.58 | 32.79 | 59.61 | 9 | 673 | 3,309.79 | 69.02 |
| Olympic Entertainment Group | Kazino ir azartiniai lošimai | 1.90 | EUR | 0.53 | -4.52 | 6.74 | 33.80 | 36 | 61,654 | 117,249.10 | 287.53 |
| Panevėžio statybos trestas | Statyba ir inžinerija | 1.24 | EUR | 0.81 | -9.49 | 33.48 | 20.39 | 9 | 54,830 | 67,481.40 | 20.27 |
| Pieno žv algždės | Maisto gamyba | 2.15 | EUR | 2.87 | 0.47 | 20.79 | 14.97 | 3 | 321 | 690.15 | 106.71 |
| Premia Foods | Maisto gamyba | 0.69 | EUR | 1.18 | -4.32 | 7.34 | 0.44 | 3 | 2,050 | 1,401.20 | 26.58 |
| Rokiškio sūris | Maisto gamyba | 1.57 | EUR | 1.95 | -0.63 | 12.14 | 12.14 | 20 | 18,159 | 28,518.82 | 56.31 |
| SAP Tehnika | Komunikacinė įranga | 1.39 | EUR | 0.72 | 2.95 | 2.21 | -13.13 | 1 | 370 | 514.30 | 4.13 |
| Silvano Fashion Group | Drabužių prekyba | 2.54 | EUR | 0.40 | -3.42 | -3.55 | -14.75 | 8 | 9,470 | 24,069.91 | 100.08 |
| Siauliu bankas | Bankai | 0.26 | EUR | 1.19 | -0.78 | 17.51 | 10.79 | 25 | 62,118 | 15,777.04 | 63.75 |
| Talink Grupp | Jūrinis transportas | 0.94 | EUR | 0.00 | -0.11 | 9.25 | 36.02 | 14 | 144,986 | 136,931.20 | 638.08 |
| Talinn Kaubamaja | Maisto produktų mažmeninė prekyba | 5.50 | EUR | -0.72 | -1.61 | 0.36 | -4.35 | 22 | 8,897 | 49,271.47 | 224.01 |
| Talinn Vesi | Vandens komunalinės paslaugos | 10.30 | EUR | 0.00 | -0.96 | 11.96 | 15.99 | 14 | 2,898 | 29,634.90 | 208.00 |
| TEO LT | Integruotų telekomunikacijų paslaugos | 0.78 | EUR | 0.65 | -0.77 | 0.91 | 17.96 | 14 | 20,215 | 15,716.02 | 602.03 |
| Ventspils nafta | Naftos ir dujų laikymas bei transportavimas | 1.02 | LVL | -0.97 | -2.86 | -4.67 | -5.56 | 6 | 793 | 816.30 | 106.57 |



Kontaktai:

| | | | |
|-----------------|------------------|-----------------------------|--------------|
| Marius Ignatas | Skyriaus vadovas | Marius.Ignotas@swedbank.lt | 8 5 258 2505 |
| Agnė Anzelienė | Maklerė | Agne.Anzeliene@swedbank.lt | 8 5 258 2306 |
| Julius Miniotas | Makleris | Julius.Miniotas@swedbank.lt | 8 5 258 2295 |
| Andrej Rodionov | Analitikas | Andrej.Rodionov@swedbank.lt | 8 5 258 2395 |

Apžvalgą užsiprenumeruoti galima adresu: <http://www.swedbank.lt/it/articles/subscribe>

Dėmesio: Ši apžvalga nėra pasiūlymas įsigyti ar perleisti apžvalgoje nurodytas finansines priemones ar finansines priemones nurodytose šalyse bei biržose. Visa pateikta informacija yra surinkta iš viešai prieinamų šaltinių (įmonių vertybinių popierių biržų, naujienų agentūrų ir kitų). Mes neatlikome informacijos tikrinimo ir vertinimo, dėl to negarantuojame informacijos tikslumo, pilnumo ar aktualumo. Pateikta informacija yra parodomąjo pobūdžio ir yra neapsaugota nuo palyginamumo problemų, dėl įmonių keičiamos apskaitos ir finansinės atskaitomybės paruošimo praktikos (t.y. pasikeitę apskaitos standartai, finansinių ataskaitų konsolidavimo praktikos pasikeitimas ir pan.). Dėl šios priežasties praėjusių ir ankstesniųjų metų palyginamieji duomenys gali būti neprieinami. Duomenų šaltinis: „Bloomberg“, „Swedbank“, „NASDAQ OMX“.