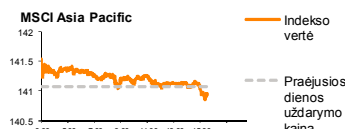
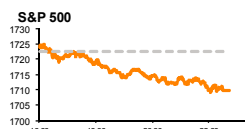
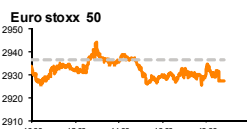
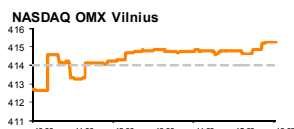


Rytinė finansų rinkų apžvalga

Akcijų prekybos Lietuvoje skyrius – pirmadienis, 2013 m. rugsėjo 23 d.

Dienos prekyba



Finansų makleris
Marius Ignotas
(8 5) 258 2505

- JAV akcijų rinkose – didžiausias vienos dienos nuosmukis nuo rugpjūčio mėn.;
- Azijos regione akcijos kylo iki keturių mėn. aukštumų;
- Penktadienį Baltijos šalyse aktyviausia prekyba vyko Vilniaus biržoje.

Pasaulyje

JAV akcijų rinką penktadienį fiksavo didžiausią kritimą nuo rugpjūčio mėnesio, obligacijų palūkanoms kylant kartu su nerimu, kad politiniai debatai dėl JAV valdžios išlaidų ir potencialaus FED ekonomikos stimulo mažinimo, gali padaryti neigiamą įtaką ūkio augimui. **Standard & Poor's 500 indeksas** penktadienio prekybos sesijos metu neteko 0.72 proc. vertės, pasiekdamas didžiausią vienos dienos kritimą nuo rugpjūčio 27 dienos. Rinkos nuotaikas formavo FED komiteto nario **James Bullard** pasakymas apie galimą monetarinio skatinimo mažinimą ateinančių mėnesių, po to kai rugsėjo 18 dieną centrinis bankas pranešė, kad nusprendė nesumažinti monetarinio skatinimo mastų, pritrūkus tvirtų įrodymų apie tvarų didžiausios pasaulio ekonomikos atsigavimą. Neigiamą įtaką rinkoms taip pat darė JAV valdžios sprendimai susiję su trumpojo laikotarpio valdžios išlaidų finansavimu, valstybės skolos lygiui nenuvaldomai artėjant prie maksimalios leistinos ribos.

JAV akcijų biržų apyvarta penktadienį buvo didžiausia nuo birželio 28 dienos ir siekė 8.9 mlrd. akcijų. **Standard & Poor's 500 indeksas** praėjusią savaitę paauogo 1.3 proc., o iš viso per Rugsėjo mėnesį – 4.7 proc. JAV valdžios ekonomikos skatinimas padėjo minėtam indeksui paaugti apie 155 proc. nuo 2009 metų kovo mėnesio ir pasiekti rekordinį lygį rugsėjo 18 dieną.

Stoxx Europe 600 indeksas paskutinės savaitės prekybos sesijos metu krito 0.3 proc. taip sumažindamas savaitinį prieaugį iki 0.9 proc. Vokietijoje sekmadienį vyko rinkimai, kur pergalę šventė Angelos Merkel partija, kuri tikimasi ir vėl sudarys koaliciją bei pradės trečiąją kadenciją stipriausios Europos ekonomikos vadovės poste.

Azijos regione akcijos brangsta, Kinija paskelbus geresnius nei tikėtasi pramonės aktyvumo rodiklius. Regioninis akcijų indeksas MSCI Asia Pacific ex. Japan buvo pabrangęs 0.1 proc. iki 469.28 punktų 9:39 val. Lietuvos laiku. Akcijų kainos priartėjo prie aukščiausio taško per pastaruosius keturis mėnesius po to, kad FED praeitą savaitę paskelbė, jog neketina mažinti obligacijų supirkimo programos masto. Japonijos akcijų rinkose prekyba šiandien nevyksta dėl nacionalinės šventės.

Baltijos regione

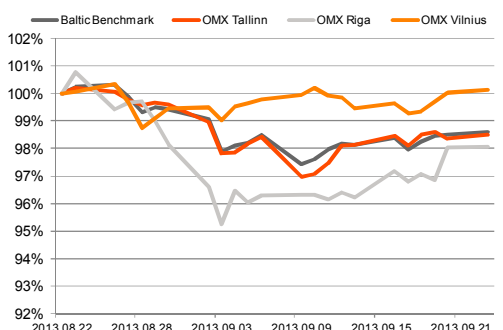
Baltijos biržose penktadienis užsibaigė ramiai: krentant pasaulio akcijų biržų indeksams, Vilniaus ir Rygos rinkose akcijos žaliavo, o Talino rinkos akcijos buvo labiau linkusios pigti. Bendra trijų rinkų apyvarta perkopė 530 tūkst. EUR, tačiau didesnio investuotojų dėmesio nesusilaukė nei viena bendrovė.

Vilniaus rinkoje prekyba vyko aktyviausiai: investuotojai sudarė 262 sandorius, kurių bendra vertė siekė beveik 300 tūkst. EUR, o indekso **OMX Vilnius** reikšmė kilo į viršų 0.3 proc. **Šiaulių banko** akcijos atsidūrė dėmesio centre, vertybiniais popieriais pabrangus beveik 2 proc. iki 0.26 EUR už akciją, esant 63 tūkst. EUR apyvartai. **TEO LT** akcijos atsidūrė antroje vietoje pagal aktyvumą, apyvartai pasiekus beveik 40 tūkst. EUR, o pardavėjų spaudimas nustumė akcijos kainą 0.1 proc. žemiau iki 0.774 EUR už akciją.

Talino indeksas **OMX Tallinn** paskutinę savaitės dieną koregavosi žemyn 0.2 proc., nors sugebėjo išlaikyti bendrą teigiamą savaitinį prieaugį. Estijos investuotojai pardavinėjo **Tallink Grupp** vertybinius popierius: sudarė 23 sandorius už 43 tūkst. EUR, jie nustumė akcijų kainą 0.4 proc. Žemiau ketvirtadienio uždarymo vertės iki 0.94 EUR už akciją. Nepasisekė ir **Tallinna Vesi** akcijoms, kurios penktadienį atpigo 1 proc. iki 10.2 EUR, esant 28 tūkst. EUR apyvartai. Drabužių mažmenininkei **Silvano Fashion Group** pasisekė kiek labiau: jos akcijos brango 0.4 proc. iki 2.55 EUR pasiekus 32 tūkst. EUR apyvartą.

Mažiausiu aktyvumu pasižymėjo Rygos birža: nors indeksas **OMX Riga** šovė į viršų brangdamas apie 1.2 proc., tačiau realus investuotojų aktyvumas buvo menkas, bendrai rinkos apyvartai nesiekiant 26 tūkst. LVL. Tradiciškai, daugiausiai prekiauta **Olainfarm** akcijomis, kurios brango 0.82 proc. iki 4.94 EUR, apyvartai pasiekus 18 tūkst. LVL. Vis dėlto didžiausią įtaką indekso brangimui turėjo pabrangę **Ventspils nafta** vertybiniai popieriai: 6 sandoriai, kurių vertė sudarė vos 500 LVL, pastūmė akcijų kainą beveik 3 proc. į viršų iki 1.05 EUR už akciją.

Baltijos šalių indeksai (1 mėn. santykiniai pokyčiai, atskaitos taškas 100%)



Pavadinimas	Indekso vertė	Dienos pokytis, %	Mėnesio pokytis, %	Nuo metų pradžios, %	12 mėn. Pokytis, %
Baltijos šalys					
OMX VILNIUS OMXV	415.72	↑ 0.12	0.09	17.08	19.76
OMX TALLINN OMXT	831.25	↑ 0.13	-1.70	13.22	23.17
OMX RIGA OMXR	457.96	↑ 0.03	-2.67	15.67	18.38
OMX Baltic Benchmark	627.44	↑ 0.13	-1.62	14.71	21.42
OMX Baltic 10	164.85	↑ 0.18	-2.46	3.57	9.00
JAV					
S&P 500	1709.91	↓ -0.72	2.79	19.89	17.10
Dow Jones	15451.09	↓ -1.19	2.94	17.91	13.78
Nasdaq Comp	3774.73	↓ -0.39	3.20	25.01	18.70
Russell 2000	1072.83	↓ -0.23	3.33	26.31	25.40
Skandinavija					
OMX Stockholm 30	1284.54	↓ -0.10	3.27	16.28	16.79
OMX Helsinki 25	2693.82	↓ -0.17	9.46	21.89	28.77
OMX Copenhagen 20	576.20	↓ -0.22	1.89	16.13	15.49
Oslo stock exchange	469.19	↓ -0.03	1.74	14.35	10.11
Europa					
DJ Euro STOXX 50	2929.16	↓ 0.07	3.65	11.12	13.66
CAC 40	4210.12	↓ 0.15	3.46	15.63	19.24
DAX	8684.58	↓ 0.10	3.18	14.08	16.55
FTSE 100	6596.43	↓ -0.44	1.61	11.85	12.71
MB	17920.98	↓ -0.27	3.34	10.12	12.07
IBEX 35	9171.80	↓ 0.20	5.58	12.30	11.43
Centrinė ir Rytų Europa					
ATX	2503.77	↓ -0.47	-0.27	4.27	16.08
WIG20	2400.22	↓ -0.33	-0.70	-7.08	0.84
BUX	18211.28	↓ -0.19	0.36	0.21	-2.29
PX	951.76	↓ -2.25	-1.67	-8.37	-1.18
RTS	1456.04	↓ -0.47	9.40	-4.65	-4.37
Azija					
Nikkei 225	14742.42	↓ -0.16	7.92	41.82	61.83
Hang Seng	23326.85	↓ -0.75	6.17	2.96	13.29
Kospi	2009.41	↑ 0.19	4.65	0.62	0.22
Kita					
Auksas	1326.00	↓ -0.49	-5.01	-20.89	-24.83
Brent nafta	109.27	↑ 0.05	-1.59	-1.66	-1.93
VIX	13.12	↓ -0.30	-6.15	-27.19	-6.15
EURIBOR	0.34	↓ -0.59	-2.05	4.69	-27.96
LIBOR USD	0.37	↓ -0.27	-5.35	-26.53	-43.22
EUR/USD	1.35	↑ 0.06	1.11	2.56	4.81
EUR/GBP	0.84	↓ -0.02	-1.79	3.93	5.94
USD/JPY	99.05	↓ -0.36	0.31	14.32	27.20

2013.09.20
Šalis
Praejusios dienos svarbiausios makroekonominės naujienos
Faktas
Prognozė
Buvusi reikšmė

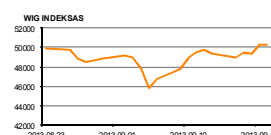
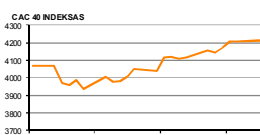
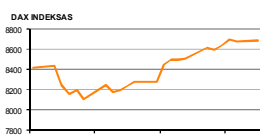
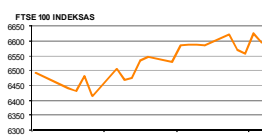
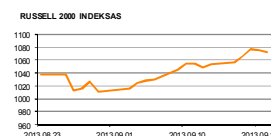
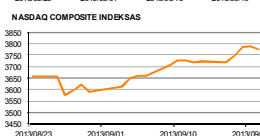
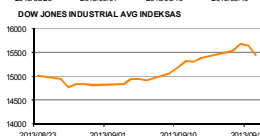
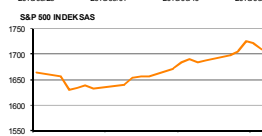
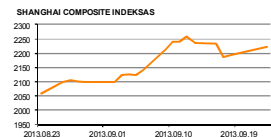
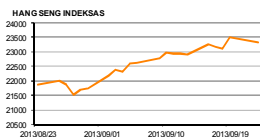
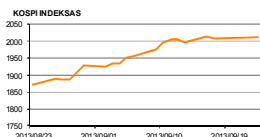
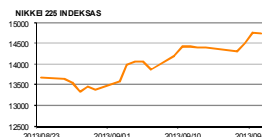
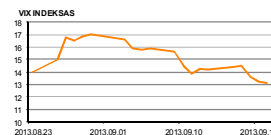
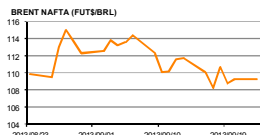
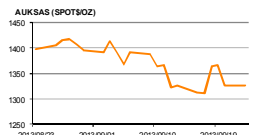
	EZ	Vartotojų psitikėjimo rodiklis	Rugsėjo mėn.	-14.9	-14.5	-15.6
--	----	--------------------------------	--------------	-------	-------	-------

2013.09.23
Šalis
Laikas
Šiandien skelbiamos svarbiausios makroekonominės naujienos
Prognozė
Buvusi reikšmė

	KIN	04:45	HSBC/ Markit Gamybos užsakymų rodiklis (PMI)	Rugsėjo mėn.	50.9	50.1
	EZ	11:00	Gamybos/paslaugų užsakymų rodikliai (PMI)	Rugsėjo mėn.	51.7/51.0	51.4/50.7
	EZ	11:00	Bendras užsakymų rodiklis (PMI)	Rugsėjo mėn.	51.8	51.5
	JAV	15:30	Čikagos FED aktyvumo indeksas	Rugpjūčio mėn.	-0.05	-0.15
	JAV	15:58	Markit Gamybos užsakymų rodiklis (prelim. PMI)	Rugsėjo mėn.	54	-
	EZ	16:00	ECB Mario Draghi kalba ES parlamente	-	-	-

NASDAQ OMX Baltic sąrašo likvidžios akcijos

Pavadinimas	Sektorius/sub sektorius	Kaina	Valiuta	Dienos pokytis, %	Mėnesio pokytis, %	Nuo metų pradžios, %	12 mėn. pokytis, %	Sandorių skaičius	Akcijų kiekis	Apyvarta	Kapitalizacija mln.
Apranga	Drabužių mažmeninė prekyba	2.55	EUR	0.00	-2.30	19.72	27.50	6	3,596	9,198.98	140.99
Arco Vara	Nekilnojamo turto veikla	1.27	EUR	0.00	-4.96	-19.62	-33.51	7	9,394	11,787.70	6.02
Baltika	Prekyba drabužiais, aksesuarais, prabangos prekėmis	0.71	EUR	0.00	-19.34	23.04	20.51	12	15,477	10,848.24	28.76
City service	Aplinkos ir pastatų priežiūra	1.86	EUR	0.00	-3.12	0.00	3.33	24	15,952	29,868.52	58.79
Ekspress Grupp	Žiniasklaida ir leidyba	1.15	EUR	0.00	-1.77	8.49	10.58	6	7,786	8,973.90	34.27
Griņšķes	Popieriaus gamyba	0.63	EUR	0.00	-2.48	14.55	19.54	8	16,343	10,297.85	41.39
Grindeks	Farmacija	6.41	LVL	0.00	-6.15	40.88	41.19	6	411	2,634.49	61.44
Harju Elekter	Elektronikos prietaisai ir įranga	2.75	EUR	0.00	1.10	4.17	15.55	3	409	1,126.93	47.85
Invalda LT	Investicinė bendrovė	2.89	EUR	0.00	1.05	46.70	17.96	3	700	2,023.00	71.77
Latvijas kugniecība	Naftos ir dujų laikymas bei transportavimas	0.34	LVL	0.00	-14.10	32.94	35.08	2	335	112.53	67.00
LESTO AB	Elektros komunalinės paslaugos	0.70	EUR	0.00	4.66	15.42	18.97	10	6,501	4,530.20	420.35
Lietuvos dujos	Dujų komunalinės paslaugos	0.63	EUR	0.00	-0.16	6.52	1.27	5	5,850	3,673.80	182.55
Linas Agro Group	Žemės ūkio produkcija	0.73	EUR	0.00	-2.68	27.19	25.00	14	52,755	38,254.39	115.23
Merko Ehtus	Statyba ir inžinerija	7.43	EUR	0.00	1.50	25.93	19.84	0	-	-	131.51
Nordecon	Statyba ir inžinerija	1.11	EUR	0.00	-2.63	-4.31	-6.72	4	1,065	1,180.65	34.14
Olainfarm	Farmacija	4.94	LVL	0.00	-1.20	33.88	61.44	12	3,699	18,210.89	69.58
Olympic Entertainment Group	Kazino ir azartiniai lošimai	1.91	EUR	0.00	-4.98	7.30	30.82	17	11,146	21,264.45	289.04
Panevėžio statybos trestas	Statyba ir inžinerija	1.26	EUR	0.00	-9.35	35.63	22.33	18	13,392	16,761.47	20.60
Pieno žvaidės	Maisto gamyba	2.15	EUR	0.00	0.47	20.79	14.97	0	-	-	106.71
Premia Foods	Maisto gamyba	0.69	EUR	0.00	-3.09	7.81	0.73	6	4,687	3,228.48	26.69
Rokiškio sūris	Maisto gamyba	1.57	EUR	0.00	0.64	12.14	12.14	0	-	-	56.31
SAF Tehnika	Komunikacinė įranga	1.39	LVL	0.00	2.21	2.21	-13.86	0	-	-	4.13
Silvano Fashion Group	Drabužių prekyba	2.55	EUR	0.00	-1.92	-3.17	-13.86	8	12,829	32,559.37	100.47
Siaulių bankas	Bankai	0.26	EUR	0.00	1.56	19.81	12.96	66	245,811	63,570.82	65.00
Tallink Grupp	Jūrinis transportas	0.94	EUR	0.00	0.32	8.80	35.25	23	45,500	42,845.02	633.39
Tallinna Kaubamaja	Maisto produktų mažmeninė prekyba	5.50	EUR	0.00	-0.67	0.36	-4.18	13	3,570	19,623.10	224.01
Tallinna Vesi	Vandens komunalinės paslaugos	10.20	EUR	0.00	-0.97	10.87	15.91	18	2,782	28,411.40	204.00
TEO LT	Integruotų telekomunikacijų paslaugos	0.77	EUR	0.00	-0.90	0.78	17.81	27	51,716	39,715.59	601.26
Ventspils nafta	Naftos ir dujų laikymas bei transportavimas	1.05	LVL	0.00	-0.94	-1.87	-4.55	6	488	510.46	109.70

Europa

JAV

Azija

Kita

Kontaktai:

 Marius Ignatas
 Agnė Anzelienė
 Julius Miniotas
 Andrej Rodionov

 Skyriaus vadovas
 Maklerė
 Makleris
 Analitikas

 Marius.Ignatas@swedbank.lt
 Agne.Anzelienė@swedbank.lt
 Andrius.Suminas@swedbank.lt
 Andrej.Rodionov@swedbank.lt

 8 5 258 2505
 8 5 258 2306
 8 5 258 2295
 8 5 258 2395

 Apžvalgą užsiprenumeruoti galima adresu: <http://www.swedbank.lt/it/articles/subscribe>

Dėmesio: Ši apžvalga nėra pasiūlymas įsigyti ar perleisti apžvalgoje nurodytas finansines priemones ar finansines priemones nurodytose šalyse bei biržose. Visa pateikta informacija yra surinkta iš viešai prieinamų šaltinių (įmonių, vertybinių popierių biržų, naujienų agentūrų ir kitų). Mes neatlikome informacijos tikrinimo ir vertinimo, dėl to negarantuojame informacijos tikslumo, pilnumo ar aktualumo. Pateikta informacija yra parodomąjio pobūdžio ir yra nepaapsaugota nuo palyginamumo problemų, dėl įmonių keičiamos apskaitos ir finansinės atskaitomybės paruošimo praktikos (t.y. pasikeitę apskaitos standartai, finansinių ataskaitų konsolidavimo praktikos pasikeitimas ir pan.). Dėl šios priežasties praėjusių ir ankstesniųjų metų palyginamieji duomenys gali būti neprieinami. Duomenų šaltinis: „Bloomberg“, „Swedbank“, „Nasdaq OMX“.