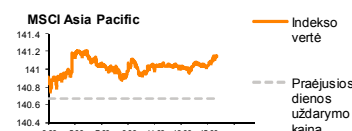
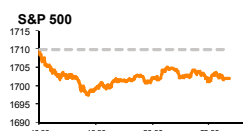
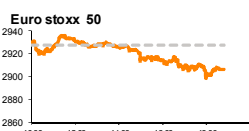
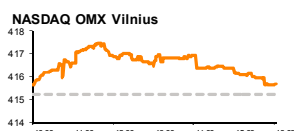


Rytinė finansų rinkų apžvalga

Akcijų prekybos Lietuvoje skyrius – antradienis, 2013 m. rugsėjo 24 d.

Dienos prekyba



Finansų makleris
Marius Ignotas
(8 5) 258 2505

- JAV akcijų indeksai raudonavo, fiksuojant ilgiausiai trunkantį kritimą šį mėnesį;
- Šiandien pesimistinės nuotaikos persimetė Azijos akcijų biržas;
- Pabaltijo akcijų biržose vyraavo teigiamos investuotojų nuotaikos.

Pasaulyje

JAV akcijų indeksai raudonavo, **Standard & Poor's 500** indeksui fiksuojant ilgiausiai trunkantį šio mėnesio kritimo periodą, finansų sektoriaus akcijoms smunkant, o investuotojams ieškant užuominų dėl monetarinės politikos pokyčių FED pareigūnų kalbose. **Standard & Poor's 500** indeksas vakar neteko -0.47 proc. vertės nukrisdamas iki 1701.84 punkto. Pastarųjų trijų prekybos sesijų metu indeksas neteko 1.4 proc. vertės, taip atsverdams visą prieaugį po netikėto FED sprendimo nemažinti rekordinių ekonomikos skatinimo priemonių apimčių. Finansų sektorius vakar fiksavo didžiausią neigiamą pokytį pasikoreguodamas žemyn 1.45 proc., po to kai **Atlantic Equities LLP** paskelbė prognozes apie galimą didžiųjų JAV bankų prekybos pajamų iš fiksuoto pajamingumo priemonių kritimą. **Goldman Sachs Group Inc.** and **Citigroup Inc.** į tai sureagavo daugiau nei 2.7 proc. akcijų nuvertėjimu.

Stoxx Europe 600 indeksas, atspindintis kompanijų iš 18 Europos valstybių akcijų kainų pokyčius, vakar krito 0.5 proc. Nepaisant labiau nei lauktą išaugusio euro zonos paslaugų sektoriaus rodiklio bankinis sektorius prisidėjo prie neigiamo indekso pokyčio. **Barclays Plc** neteko 2.6 proc. vertės. Prekyba Europoje nebuvo labai aktyvi, apyvariai **Stoxx Europe 600** indeksą sudarančioms kompanijoms kritus 6.3 proc. žemiau 30 dienų vidurkio. Indeksas kilo pastarąsias tris savaites, pakeldamas akcijų įvertinimą iki 14.4 prognozuojamiems pelnams, kuris yra aukščiausiam lygyje nuo 2009 metų pabaigos. Rugsėjis indeksas pabrango daugiau nei 5 proc., taip priartėdamas prie didžiausio mėnesinio augimo per pastaruosius dvejus metus.

Azijos rinkos atslūgo nuo keturių mėnesių aukštumų investuotojams nerimaujant dėl per lėto JAV biudžeto problemų eigos sprendimo ir neapibrėžtumo dėl tolimesnio FED ekonomikos skatinimo priemonių tęstinumo. **MSCI Asia Pacific** indeksas 4:44 val. Lietuvos laiku buvo netekęs 0.9 proc. vertės ir siekė 140.08 punkto. Visi indekso sektoriai neišvengė kritimo. Rugsėjis indeksas yra pabrangęs 8.5 proc. ir yra priartėjęs prie didžiausio mėnesinio augimo nuo pat 2009 metų birželio.

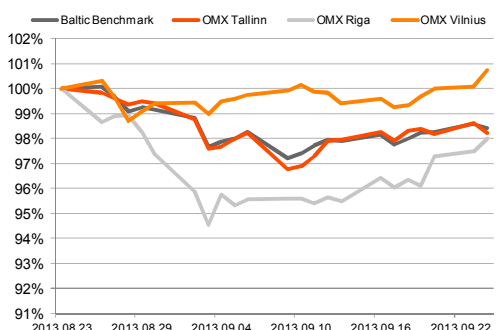
Baltijos regione

Pabaltijo biržose vakar vyraavo nuosaikiai teigiamos nuotaikos. Visi nacionaliniai indeksai fiksavo teigiamus pokyčius: **OMXV indeksas** kilstelėjo 0.1 proc., **OMXR** padidėjo 0.18 proc., **OMXT indeksas** užsidarė +0.46 proc. Bendra Pabaltijo akcijų apyvarta siekė 802 tūkst. EUR. Vilniaus biržoje netikėtai aktyvi prekyba vyko **Šiaulių banko** akcijomis. Sustiprėjus akcijų paklausai kaina šoktelėjo net iki 0.282 EUR (+8.46%), uždarymo momentu siekė 0.27 EUR. **LESTO** akcijų apyvarta siekė 73 tūkst. EUR, nes automatinių įvykdymo rinkoje buvo įvykdytas akivaizdžiai sutartinis sandoris, kurio metu savininkų rankas pakeitė 100 tūkst. akcijų, už vieną akciją mokėta 0.697 EUR. **Agrowill Group** akcijų apyvarta viršijo 53 tūkst. EUR, tuo tarpu akcijos kaina patyrė 5.32 proc. smukimą iki 0.249 EUR. Paskutiniu metu stipriai kylant akcijos kainai, tiesiog sustiprėjo pardavėjų spaudimas. Vakaras buvo pranešta, kad ilgametis **City Service** gen.direktorius Ž.Lapinskas atsistatydina, jo vietą bendrovėje užims finansų ir administracijos direktoriaus pareigas ejęs J. Janukėnas. Rinkos dalyviai į šią žinią beveik nesureagavo – akcijos kaina siekė 1.86 EUR.

Šiandien prasideda **Invalda LT** savų akcijų supirkimo procedūra, kuri tęsis iki spalio 7 d., vienos akcijos supirkimo kaina siekia 2.90 EUR.

Talino biržoje aktyvesnė prekyba vyko **Tallink Grupp**, **Olympic Entertainment Group** akcijomis. Pastarųjų bendrovių akcijų kainos užsidarė atitinkamai 0.941 EUR (+0.11 proc.) ir 1.92 EUR (+0.52 proc.), o apyvaros siekė atitinkamai 189 tūkst. EUR ir 82 tūkst. EUR.

Baltijos šalių indeksai (1 mėn. santykiniai pokyčiai, atskaitos taškas 100%)



Pavadinimas	Indekso vertė	Dienos pokytis, %	Mėnesio pokytis, %	Nuo metų pradžios, %	12 mėn. Pokytis, %
Baltijos šalys					
OMX VILNIUS OMXV	418.35	0.65	0.73	17.82	20.60
OMX TALLINN OMXT	830.63	-0.41	-1.78	13.13	23.66
OMX RIGA OMXR	461.12	0.54	-2.00	16.47	19.18
OMX Baltic Benchmark	627.80	-0.15	-1.56	14.78	21.96
OMX Baltic 10	165.01	-0.11	-2.37	3.67	9.28
JAV					
S&P 500	1701.84	-0.47	2.30	19.33	16.81
Dow Jones	15401.38	-0.32	2.60	17.53	13.59
Nasdaq Comp	3765.29	-0.25	2.94	24.70	19.13
Russell 2000	1072.13	-0.06	3.26	26.23	25.87
Skandinavija					
OMX Stockholm 30	1280.15	0.42	2.92	15.88	16.41
OMX Helsinki 25	2673.71	0.19	8.64	20.98	29.57
OMX Copenhagen 20	571.32	0.29	1.03	15.15	14.50
Oslo stock exchange	466.66	-0.04	1.19	13.74	10.45
Europa					
DJ Euro STOXX 50	2913.32	0.24	3.09	10.52	13.90
CAC 40	4187.04	0.36	2.89	14.99	19.72
DAX	8655.24	0.23	2.83	13.70	16.76
FTSE 100	6566.08	0.13	1.14	11.33	12.46
MB	17935.34	0.12	3.42	10.21	13.03
IBEX 35	9124.00	0.16	5.03	11.71	12.11
Centrinė ir Rytų Europa					
ATX	2504.70	0.58	-0.23	4.31	17.02
WIG20	2383.43	-0.22	-1.40	-7.73	0.68
BUX	18302.01	0.58	0.86	0.71	-2.13
PX	960.81	0.38	-0.74	-7.50	0.03
RTS	1449.93	-0.10	8.94	-5.05	-3.95
Azija					
Nikkei 225	14732.61	-0.07	7.85	41.73	61.72
Hang Seng	23190.54	-0.77	6.07	2.36	12.06
Kospi	2007.10	-0.11	7.32	0.50	0.18
Kita					
Auksas	1319.21	-0.69	-5.36	-21.30	-25.21
Brent nafta	107.83	-0.31	-2.89	-2.95	-1.80
VIX	14.31	9.07	2.36	-20.59	1.13
EURIBOR	0.34	0.60	-2.04	5.31	-26.26
LIBOR USD	0.37	-0.24	-5.93	-26.71	-43.16
EUR/USD	1.35	-0.05	1.05	2.36	4.60
EUR/GBP	0.84	0.16	-1.85	3.72	5.73
USD/JPY	99.13	0.31	0.46	14.43	27.32

2013.09.23
Šalis
Praejusios dienos svarbiausios makroekonominės naujienos
Faktas
Prognozė
Buvusi reikšmė

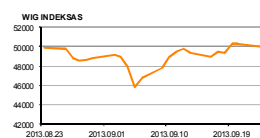
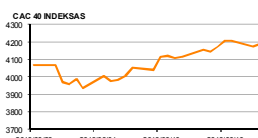
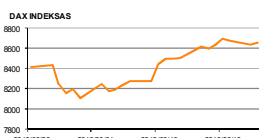
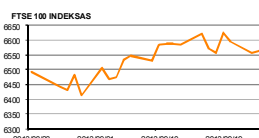
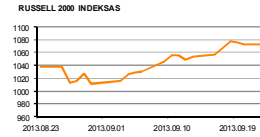
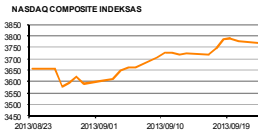
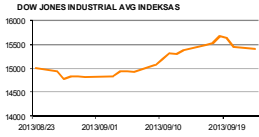
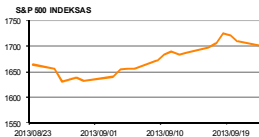
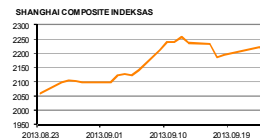
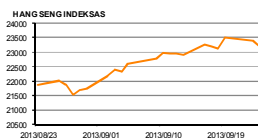
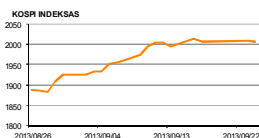
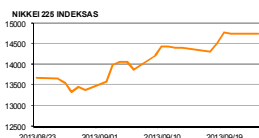
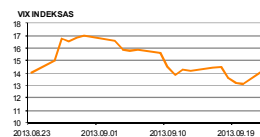
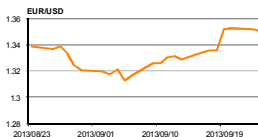
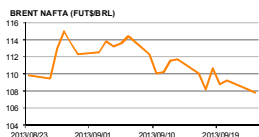
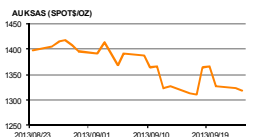
	EZ	Gamybos/paslaugų užsakymų rodikliai (PMI)	Rugsėjo mėn.	51.1/52.1	51.7/51.0	51.4/50.7
	EZ	Bendras užsakymų rodiklis (PMI)	Rugsėjo mėn.	52.1	51.8	51.5
	JAV	Čikagos FED aktyvumo indeksas	Rugpjūčio mėn.	0.14	-0.05	-0.15
	JAV	Markit gamybos užsakymų rodiklis (prelim. PMI)	Rugsėjo mėn.	52.8	54	

2013.09.24
Šalis
Laikas
Šiandien skelbiamos svarbiausios makroekonominės naujienos
Prognozė
Buvusi reikšmė

	VOK	11:00	IFO verslo klimato rodiklis	Rugsėjo mėn.	108	107.5
	JAV	17:00	Ričmondo FED gamybos sektoriaus indeksas	Rugsėjo mėn.	12	14
	JAV	17:00	Vartotojų pasitikėjimo rodiklis	Rugsėjo mėn.	80.0	81.5

NASDAQ OMX Baltic sąrašo likvidžios akcijos

Pavadinimas	Sektorius/sub sektorius	Kaina	Valiuta	Dienos pokytis, %	Mėnesio pokytis, %	Nuo metų pradžios, %	12 mėn. pokytis, %	Sandorių skaičius	Akcijų kiekis	Apyvarta	Kapitalizacija mln.
Apranga	Drabužių mažmeninė prekyba	2.56	EUR	0.39	-1.92	20.19	26.73	4	224	573.44	141.55
Arco Vara	Nekilnojamo turto vėikla	1.23	EUR	-3.15	-1.65	-22.15	-38.19	1	28	34.44	5.83
Baltika	Prekyba drabužiais, aksesuarais, prabangos prekėmis	0.72	EUR	0.84	-17.73	25.48	29.32	7	4,000	2,869.28	29.33
City service	Aplinkos ir pastatų priežiūra	1.87	EUR	0.54	-2.60	0.54	4.47	31	1,108	2,071.96	59.11
Ekspress Grupp	Žiniasklaida ir leidyba	1.15	EUR	0.00	1.77	8.49	13.86	0	-	-	34.27
Griškiškės	Popieriaus gamyba	0.64	EUR	0.63	-1.08	16.18	21.25	20	1,920	1,225.88	41.98
Grindeks	Farmacija	6.38	LVL	0.00	-6.59	40.22	37.20	5	410	2,616.40	61.15
Harju Elekter	Elektronikos prietaisai ir įranga	2.75	EUR	0.00	1.10	4.17	17.02	2	2,363	6,494.62	47.85
Inv alda LT	Inv esticinė bendrovė	2.86	EUR	-1.04	0.00	45.18	17.21	0	-	-	71.02
Latvijas kugnieciba	Naftos ir dujų laikymas bei transportavimas	0.36	LVL	1.43	-8.97	40.87	43.15	9	1,000	355.00	71.00
LESTO AB	Elektros komunalinės paslaugos	0.70	EUR	0.86	-5.71	16.58	18.55	7	1,478	1,038.66	424.57
Lietuvos dujos	Dujų komunalinės paslaugos	0.63	EUR	0.00	0.32	6.35	2.15	1	1,500	940.50	182.26
Linas Agro Group	Žemės ūkio produkcija	0.72	EUR	-0.14	-2.82	27.02	25.91	12	7,711	5,589.68	115.07
Merko Ehitus	Statyba ir inžinerija	7.33	EUR	0.00	0.14	24.24	21.16	5	703	5,161.20	129.74
Nordecon	Statyba ir inžinerija	1.12	EUR	0.00	-1.75	-3.45	-5.08	2	2,015	2,196.80	34.45
Olainfarm	Farmacija	5.02	LVL	1.41	0.40	36.04	63.52	2	842	4,234.54	70.71
Olympic Entertainment Group	Kazino ir azartiniai lošimai	1.91	EUR	-0.52	-4.98	7.30	29.05	12	1,250	2,387.50	289.04
Panevėžio statybos trestas	Statyba ir inžinerija	1.25	EUR	0.81	-10.07	34.55	19.05	13	480	600.00	20.44
Pieno žvairždės	Maisto gamyba	2.09	EUR	0.00	-2.34	17.42	12.97	6	12,937	27,040.39	103.74
Premia Foods	Maisto gamyba	0.69	EUR	0.00	-3.65	7.19	0.15	7	3,260	2,263.54	26.54
Rokiškio sūris	Maisto gamyba	1.56	EUR	0.00	0.00	11.43	11.43	1	2,000	3,120.00	55.95
SAF Tehnika	Komunikacinė įranga	1.39	LVL	0.00	2.21	2.21	-13.66	0	-	-	4.13
Silvano Fashion Group	Drabužių prekyba	2.55	EUR	0.00	-1.92	-3.17	-13.01	9	16,000	40,800.00	100.47
Siauliu bankas	Bankai	0.27	EUR	1.48	7.03	26.26	20.03	174	91,187	25,049.15	68.50
Tallink Grupp	Jūrinis transportas	0.94	EUR	-0.11	0.32	8.80	37.03	31	2,695	2,533.30	633.39
Tallinna Kaubamaja	Maisto produktų mažmeninė prekyba	5.55	EUR	0.00	-0.72	1.28	-4.15	5	200	1,110.00	226.05
Tallinna Vesi	Vandens komunalinės paslaugos	10.20	EUR	-0.97	-0.97	10.87	16.44	11	5,110	52,233.00	204.00
TEO VETI	Integruotų telekomunikacijų paslaugos	0.78	EUR	0.00	-0.77	0.91	18.32	6	3,730	2,904.33	602.03
Ventspils nafta	Naftos ir dujų laikymas bei transportavimas	1.03	LVL	0.00	-2.83	-3.74	-6.36	5	156	160.68	107.61

Europa

JAV

Azija

Kita

Kontaktai:

Marius Ignatas
Agnė Anzelienė
Julius Miniotas
Andrej Rodionov

Skyriaus vadovas
Maklerė
Makleris
Analitikas

Marius.Ignatas@swedbank.lt
Agne.Anzeliene@swedbank.lt
Julius.Miniotas@swedbank.lt
Andrej.Rodionov@swedbank.lt

8 5 258 2505
8 5 258 2306
8 5 258 2295
8 5 258 2395

Apžvalgą užsiprenumeruoti galima adresu: <http://www.swedbank.lt/articles/subscribe>

Dėmesio: Ši apžvalga nėra pasiūlymas įsigyti ar perleisti apžvalgoje nurodytas finansines priemones ar finansines priemones nurodytose šalyse bei biržose. Visa pateikta informacija yra surinkta iš viešai prieinamų šaltinių (įmonių, vertybinių popierių biržų, naujienų agentūrų ir kitų). Mes neatlikome informacijos tikrinimo ir vertinimo, dėl to negarantuojame informacijos tikslumo, pilnumo ar aktualumo. Pateikta informacija yra parodomąjio pobūdžio ir yra neapsaugota nuo palyginamumo problemų, dėl įmonių keičiamos apskaitos ir finansinės atskaitomybės paruošimo praktikos (t.y. pasikeitę apskaitos standartai, finansinių ataskaitų konsolidavimo praktikos pasikeitimas ir pan.). Dėl šios priežasties praėjusių ir ankstesnių metų palyginamieji duomenys gali būti neprieinami. Duomenų šaltinis: „Bloomberg“, „Swedbank“, „Nasdaq OMX“.