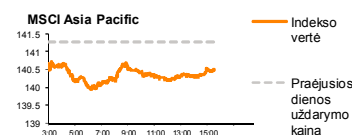
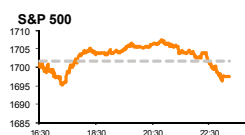
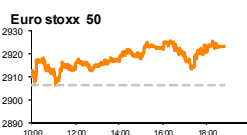
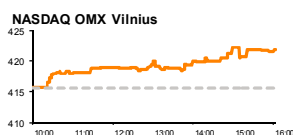


Rytinė finansų rinkų apžvalga

Akcijų prekybos Lietuvoje skyrius – trečiadienis, 2013 m. rugsėjo 25 d.

Dienos prekyba



Finansų makleris
Marius Ignotas
(8 5) 258 2505

- JAV investuotojų dėmesys krypo į biudžeto svarstymą Senate;
- Azijos akcijų indeksai raudonavo po prastų JAV makroekonominių duomenų;
- Vilniaus akcijų biržoje buvo stebimas susidomėjimas energetikos bendrovėmis.

Pasaulyje

JAV akcijų rinkų dalyvių dėmesys antradienį krypo į šalies politikų kalbas. Senate buvo diskutuojama išlaidų karpymo klausimais, siekiant subalansuoti deficitinį vyriausybės biudžetą. Be to, prasti makroekonominiai rodikliai privertė akcijų indeksus judėti žemyn. **Standard & Poor's 500** pratęsė tris dienas trukusį nuosmukį, paslysdamas dar 0.3 proc. iki 1697.42 punktų. **Dow Jones Industrial Average** raudonavo 0.4 proc. arba 66.79 punktais, nusileisdamas iki 15 334.59 reikšmės. Paskelbti rodikliai parodė prastesnę tiek gamybos, tiek vartojimo situaciją šalyje. **Ričmondo FED** skaičiuojamas **gamybos sektoriaus indeksas** rugsėjo mėnesį nukrito iki nulinio lygio, kai ankstesnį mėnesį jis siekė 14 punktų ir leido ekonomistams tikėtis sumažėjimo tik iki 12 punktų lygio. **Vartotojų pasitikėjimo rodiklis** taip pat sumenko kiek labiau nei buvo prognozuota – nuo 81.5 iki 79.7 reikšmės. Šiandien bus stebimi ilgalaikio vartojimo prekių užsakymų duomenys bei nekilnojamojo turto sektoriaus rodikliai.

Šiandien pesimistinės nuotaikos atkeliavo ir į Azijos regiono akcijų biržas. Investuotojus privertė sunerinti JAV rugsėjo mėnesio vartotojų pasitikėjimo indekso kritimas į keturių mėnesių žemumą. **MSCI Asia Pacific** indeksas 9:20 val. Lietuvos laiku buvo pakritęs 0.2 proc. iki 140.24 punktų. Japonijos **Topix** indeksas taip pat fiksavo neigiamą pokytį, siekiantį apie 0.3 proc.

Po dviejų dienų nesėkmių, vakar Europos akcijų indeksai stiebėsi į viršų. Rinkos dalyvių susidomėjimas buvo pastebimas telekomunikacijų sektoriaus bendrovėmis. **Telefonica** sutiko už 324 mln. EUR pasidinti kapitalo dalį nuo 46 proc. iki 66 proc. **Telco SpA**, kurios nuosavybėje yra 22.4 proc. **Telepcom Italia** verslo. Pastarosios bendrovės vertybiniai popieriai pabrango 1.7 proc. Dar labiau, net 2.4 proc., brango Nokia akcijos, pripažinus, kad **HTC** pažeidė dvi Nokia patento teises ir laukiant Jungtinių Valstijų prekybos komisijos sprendimo dėl importo stabdymo. Investuotojų dėmesio užnugaryje liko JAV vartojimo bei gamybos duomenys, kurie nemaloniai nustebyto ekonomistus. **Stoxx Europe 600** indeksas paaugo 0.2 proc. iki 313.2 punktų.

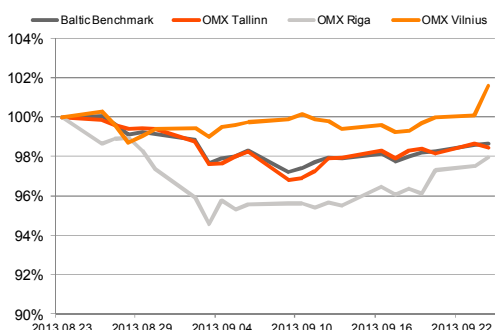
Baltijos regione

Iš Pabaltijo akcijų biržų įdomesnė prekyba vyko Vilniaus rinkoje. Investuotojai išjudino energetikos bendrovių vertybinius popierius. 147 tūkst. EUR apyvartą pasiekė **LESTO** pozicija, kuri sesijos pabaigoje fiksavo 5.45 proc. kainos šuolį aukštyn iki 0.735 EUR už akciją. Tokių aukštumų nebuvo pasiekusi ilgiau nei dvejus metus. Tačiau ryškiausią brangimą patyrė **Amber Grid** vertybiniai popieriai – jų kaina pašoko net 7 proc., apyvartai sudarius 22 tūkst. EUR. Buvo teigiamai sureaguota į vieno iš pagrindinių bendrovės akcininkų **Gazprom** pranešimus, kad bus svarstoma galimybė parduoti šios dujų perdavimo bendrovės akcijas. Dienos pabaigoje **OMX Vilnius** indeksas buvo paaugęs net 1.5 proc.

Talino rinkoje tik dviejų bendrovių prekyba akcijomis perkopė 100 tūkst. EUR ribą. Aktyviausia buvo **Olympic Entertainment Group**, kurių akcijų perleista už 141 tūkst. EUR. Kaina išsilaukė be pokyčio 1.92 EUR lygyje. Tuo tarpu **Tallinna Vesi** pigo kone 1 proc. iki 10.2 EUR, apyvartai pasiekus 138 tūkst. EUR. Tai turėjo neigiamos įtakos **OMX Tallinn** indeksui, kuris vienintelis raudonavo iš visų trijų Pabaltijo indeksų, nors ir krito nežymiai – tik 0.18 proc.

Kaip įprasta, latviškų bendrovių akcijomis prekyba vyko gana vangiai, o dominavo farmacijos bendrovės. 17 tūkst. LVL apyvartą sugeneravo **Olainfarm** akcijos, išlaikydamos 4.95 LVL lygį. **Grindeks** pozicijai diena buvo ne tokia sėkminga – kaina krito 0.47 proc. iki 6.35 LVL, tačiau prekybos apyvarta tesiekė 4.4 tūkst. LVL. Bendrai žvelgiant, Latvijos rinka su lydinčiu **OMX Riga** indeksu augo beveik 0.5 proc.

Baltijos šalių indeksai (1 mėn. santykiniai pokyčiai, atskaitos taškas 100%)



Pavadinimas	Indekso vertė	Dienos pokytis, %	Mėnesio pokytis, %	Nuo metų pradžios, %	12 mėn. Pokytis, %
Baltijos šalys					
OMX VILNIUS OMXV	421.88	↑ 1.50	1.58	18.81	22.48
OMX TALLINN OMXT	832.54	↓ -0.18	-1.55	13.39	23.96
OMX RIGA OMXR	460.90	↑ 0.49	-2.05	16.42	19.47
OMX Baltic Benchmark	629.09	↑ 0.05	#N/A N/A	#N/A N/A	#N/A N/A
OMX Baltic 10	165.27	↑ 0.05	-2.21	3.83	9.71
JAV					
S&P 500	1697.42	↓ -0.26	2.04	19.02	17.75
Dow Jones	15334.59	↓ -0.43	2.16	17.02	13.95
Nasdaq Comp	3768.25	↑ 0.08	3.02	24.80	20.87
Russell 2000	1074.68	↑ 0.24	3.51	26.53	28.07
Skandinavija					
OMX Stockholm 30	1282.73	↑ 0.62	3.13	16.11	16.01
OMX Helsinki 25	2665.82	↓ -0.11	8.32	20.62	27.47
OMX Copenhagen 20	570.46	↑ 0.14	0.88	14.98	13.89
Oslo stock exchange	466.26	↓ -0.12	1.11	13.64	9.63
Europa					
DJ Euro STOXX 50	2922.93	↑ 0.57	3.43	10.89	13.80
CAC 40	4195.61	↑ 0.56	3.10	15.23	19.40
DAX	8664.40	↑ 0.34	2.94	13.82	16.69
FTSE 100	6571.46	↑ 0.21	1.22	11.42	12.15
MB	18064.58	↑ 0.85	4.17	11.01	13.38
IBEX 35	9167.60	↑ 0.64	5.53	12.24	12.14
Centrinė ir Rytų Europa					
ATX	2512.20	↑ 0.88	0.06	4.62	17.79
WIG20	2393.06	↑ 0.18	-1.00	-7.35	0.46
BUX	18389.32	↑ 1.06	1.34	1.19	-1.51
PX	962.02	↑ 0.51	-0.61	-7.38	-0.20
RTS	1448.04	↑ 0.11	8.79	-5.17	-4.16
Azija					
Nikkei 225	14712.59	↓ -0.14	7.70	41.53	61.83
Hang Seng	23212.20	↑ 0.14	6.17	2.45	12.14
Kospi	1993.25	↓ -0.69	6.58	-0.19	0.09
Kita					
Auksas	1325.55	↑ 0.83	-4.91	-20.92	-24.87
Brent nafta	109.05	↑ 0.38	-1.79	-1.85	-1.27
VIX	14.08	↓ -1.61	0.72	-21.86	-8.75
EURIBOR	0.34	↓ -0.30	-2.33	5.00	-25.66
LIBOR USD	0.37	↓ -0.81	-6.69	-27.30	-43.25
EUR/USD	1.35	↓ -0.15	0.79	2.09	4.02
EUR/GBP	0.84	↓ -0.05	-1.89	3.68	5.52
USD/JPY	98.63	↓ -0.24	-0.06	13.85	26.63

2013.09.24
Šalis
Praejusios dienos svarbiausios makroekonominės naujienos
Faktas
Prognozė
Buvusi reikšmė

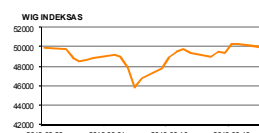
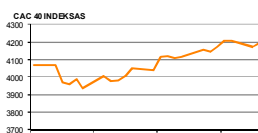
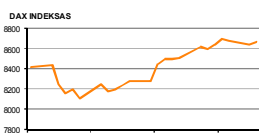
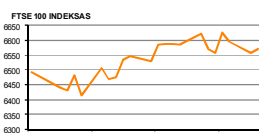
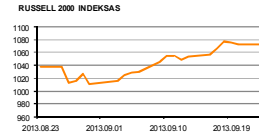
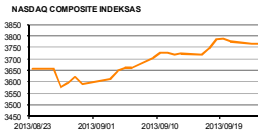
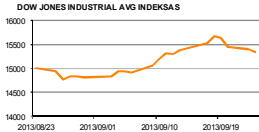
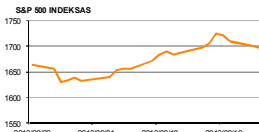
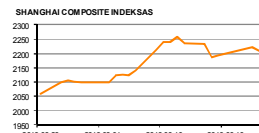
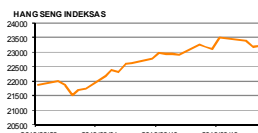
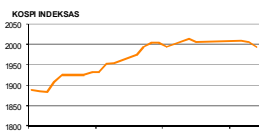
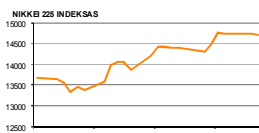
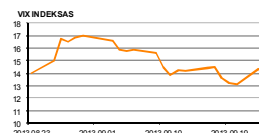
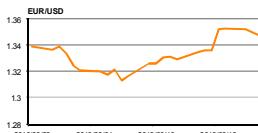
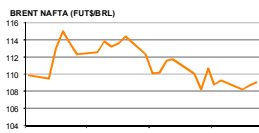
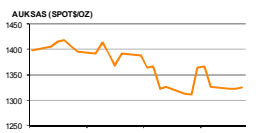
	VOK	IFO verslo klimato rodiklis	Rugsėjo mėn.	107.7	108.0	107.5
	JAV	Ričmondo FED gamybos sektoriaus indeksas	Rugsėjo mėn.	0	12	14
	JAV	Vartotojų pasitikėjimo rodiklis	Rugsėjo mėn.	79.7	80.0	81.5

2013.09.25
Šalis
Laikas
Šiandien skelbiamos svarbiausios makroekonominės naujienos
Prognozė
Buvusi reikšmė

	JAV	14:00	MBA hipotekos paskolų paraiškų skaičius	Rugsėjo mėn.		11.2%
	JAV	15:30	Ilgalaikio vartojimo prekių užsakymai	Rugpjūčio mėn.	-0.2%	-7.3%
	JAV	17:00	Naujų gyvenamųjų namų pardavimų apimtys	Rugpjūčio mėn.	420 tūkst.	394 tūkst.

NASDAQ OMX Baltic sąrašo likvidžios akcijos

Pavadinimas	Sektorius/sub sektorius	Kaina	Valiuta	Dienos pokytis, %	Mėnesio pokytis, %	Nuo metų pradžios, %	12 mėn. pokytis, %	Sandorių skaičius	Akcijų kiekis	Apyvarta	Kapitalizacija mln.
Apranga	Drabužių mažmeninė prekyba	2.56	EUR	0.39	-1.92	20.19	28.00	24	111,022	285,760.60	141.55
Arco Vara	Nekilnojamo turto veikia	1.24	EUR	-2.36	-2.48	-21.52	-37.37	2	328	406.44	5.88
Baltika	Prekyba drabužiais, aksesuarais, prabangos prekėmis	0.73	EUR	2.24	-16.59	27.23	31.12	13	22,365	16,099.90	29.74
City service	Aplinkos ir pastatų priežiūra	1.86	EUR	0.00	-3.12	0.00	3.33	24	11,293	21,070.68	58.79
Ekspress Grupp	Žiniasklaida ir leidyba	1.15	EUR	0.00	1.77	8.49	11.65	0	-	-	34.27
Grigiškės	Popieriaus gamyba	0.64	EUR	0.47	-1.24	16.00	21.06	12	8,902	5,669.19	41.92
Grindeks	Farmacija	6.35	LVL	-0.47	-7.03	39.56	40.49	9	705	4,479.75	60.86
Harju Elekter	Elektronikos prietaisai ir įranga	2.75	EUR	0.00	1.10	4.17	17.02	0	-	-	47.85
Invalda LT	Investicinė bendrovė	2.86	EUR	-1.04	0.00	45.18	19.17	4	1,315	3,760.90	71.02
Latvijas kugnieciba	Naftos ir dujų laikymas bei transportavimas	0.37	LVL	6.86	-4.10	48.41	50.20	8	4,400	1,585.00	74.80
LESTO AB	Elektras komunalinės paslaugos	0.74	EUR	5.45	10.53	21.89	25.86	56	207,364	147,334.50	443.90
Lietuvos dujos	Dujų komunalinės paslaugos	0.63	EUR	0.32	0.00	6.69	3.36	2	2,000	1,256.30	182.84
Linas Agro Group	Žemės ūkio produkcija	0.73	EUR	0.14	-2.55	27.37	26.92	16	22,322	16,180.15	115.39
Merko Ehtus	Statyba ir inžinerija	7.30	EUR	-0.41	-0.27	23.73	20.66	8	2,000	14,581.90	129.21
Nordecon	Statyba ir inžinerija	1.08	EUR	-3.57	-5.26	-6.90	-8.47	6	7,500	8,140.00	33.22
Olainfarm	Farmacija	4.95	LVL	0.00	-1.00	34.15	62.30	17	3,402	17,011.14	69.72
Olympic Entertainment Group	Kazino ir azartiniai lošimai	1.92	EUR	0.00	-4.48	7.87	29.73	22	74,149	141,747.10	290.55
Panevėžio statybos trestas	Statyba ir inžinerija	1.24	EUR	0.00	-10.79	33.48	19.23	6	2,080	2,584.00	20.27
Pieno žvaidžės	Maisto gamyba	2.13	EUR	1.91	-0.47	19.66	15.14	1	130	276.90	105.72
Premia Foods	Maisto gamyba	0.68	EUR	-0.44	-4.07	6.72	2.71	3	2,850	1,948.95	26.42
Rokiškio sūris	Maisto gamyba	1.54	EUR	-1.28	-1.28	10.00	10.00	23	20,594	31,360.88	55.24
SAF Tehnika	Komunikacinė įranga	1.38	LVL	-0.72	1.47	1.47	-14.29	2	600	828.00	4.10
Silvano Fashion Group	Drabužių prekyba	2.55	EUR	0.00	-1.92	-3.17	-13.01	6	12,581	32,229.55	100.47
Siaulių bankas	Bankai	0.27	EUR	0.00	5.47	24.42	18.28	74	213,116	58,174.28	67.50
Tallink Grupp	Jūrinis transportas	0.94	EUR	0.00	0.43	8.91	36.57	16	45,645	42,845.50	634.06
Tallinna Kaubamaja	Maisto produktų mažmeninė prekyba	5.54	EUR	-0.18	-0.89	1.09	-4.32	9	1,660	9,210.30	225.64
Tallinna Vesi	Vandens komunalinės paslaugos	10.20	EUR	-0.97	-0.97	10.87	17.24	44	13,523	138,055.60	204.00
TEO LVT	Integruoti telekomunikacijų paslaugos	0.78	EUR	0.52	-0.26	1.43	18.93	11	16,768	13,037.85	605.14
Ventspils nafta	Naftos ir dujų laikymas bei transportavimas	1.01	LVL	-1.94	-4.72	-5.61	-8.18	8	1,633	1,690.61	105.52

Europa

JAV

Azija

Kita

Kontaktai:

 Marius Ignatas
 Agnė Anzelienė
 Julius Miniotas
 Andrej Rodionov

 Skyriaus vadovas
 Maklerė
 Makleris
 Analitikas

 Marius.Ignotas@swedbank.lt
 Agne.Anzeliene@swedbank.lt
 Julius.Miniotas@swedbank.lt
 Andrej.Rodionov@swedbank.lt

 8 5 258 2505
 8 5 258 2306
 8 5 258 2295
 8 5 258 2395

 Apžvalga užsiprenumeruoti galima adresu: <http://www.swedbank.lt/articles/subscribe>

Dėmesio: Ši apžvalga nėra pasiūlymas įsigyti ar perleisti apžvalgoje nurodytas finansines priemones ar finansines priemones nurodytose šalyse bei biržose. Visa pateikta informacija yra surinkta iš viešai prieinamų šaltinių (įmonių, vertybinių popierių biržų, naujienų agentūrų ir kitų). Mes neatlikome informacijos tikrinimo ir vertinimo, dėl to negarantuojame informacijos tikslumo, pilnumo ar aktualumo. Pateikta informacija yra parodomąjio pobūdžio ir yra neapsaugota nuo palyginamumo problemų, dėl įmonių keičiamos apskaitos ir finansinės atskaitomybės paruošimo praktikos (t.y. pasikeitę apskaitos standartai, finansinių ataskaitų konsolidavimo praktikos pasikeitimas ir pan.). Dėl šios priežasties praejusiu ir ankstesnių metų palyginamieji duomenys gali būti neprieinami. Duomenų šaltinis: „Bloomberg“, „Swedbank“, „Nasdaq OMX“.