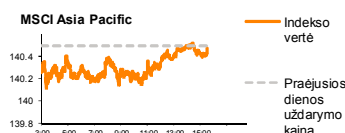
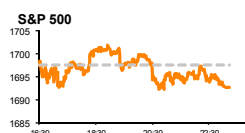
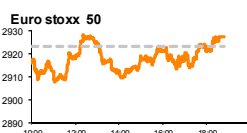
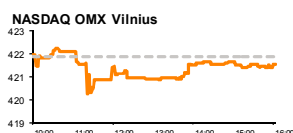


# Rytinė finansų rinkų apžvalga

Akcijų prekybos Lietuvoje skyrius – ketvirtadienis, 2013 m. rugsėjo 26 d.

Dienos prekyba



Finansų makleris  
**Marius Ignotas**  
(8 5) 258 2505

- JAV akcijų biržose sunerimta dėl vartotojų išlaidų šalyje;
- Azijos regiono biržos šiandien kyta dėl spėlionių sumažinti mokesčius verslui;
- Pusę Pabaltijo akcijų biržos apyvartos sudarė prekyba Tallink Grupp akcijomis.

## Pasaulyje

Vakar JAV investuotojai privertė raudonuoti akcijų biržas. Akcijų indeksų kryptį žemyn įtakoją susirūpinimas vartotojų išlaidų smukimu šalyje. Nerimo šaltinis buvo mažmeninės prekybos lyderės pasaulyje **Walt-Mart** pranešimas tiekėjams apie užsakymų karpymą dėl mažėjančio vartojimo. Tiekėjų teigimu, panaši situacija klostosi ir kitiems mažmenininkams. Rinkos dalyvius galėjo kiek nuraminti **ilgalaikio vartojimo prekių užsakymų rodiklis**, ankstesniu laikotarpiu smukęs 7.3 proc., rugpjūčio mėnesį augo, nors ir nedaug – tik 0.1 proc. tempu. Tačiau eliminavus transporto sektoriaus įtaką, rodiklis krito 0.1 proc. Truputį ekonomistų lūkesčius viršijo ir augusios **naujų gyvenamųjų namų pardavimų apimtys**, rugpjūtį pasiekusios 421 tūkst. Tuo tarpu kas savaitę skelbiamas **hipotekos paskolų paraiškų** skaičius paskutinės savaitės duomenimis augo 5.5 proc. tempu, kai ankstesnis augimas siekė net 11.2 proc. Dienos pabaigoje **Standard & Poor's 500** indeksas krito dar 0.3 proc., nusileisdamas iki 1692.77 punktų.

Europos akcijų biržose taip pat rinkos dalyvių tarpe buvo daugiau pardavėjų. **Nordea** akcijų vertė smuko 2.6 proc., kai Švedija pardavė likusią 7 proc. dalį akcijų. **Stoxx Europe 600** indeksas fiksavo nedidelį 0.1 proc. neigiamą pokytį. Tam turėjo įtakos naujienos iš didžiausios pasaulio ekonomikos, kurioje susirūpinta mažėjančiomis vartotojų išlaidomis bei sunkiai vykstančiomis derybomis dėl vyriausybės biudžeto, kuris prasidės jau kitą savaitę.

Džiugesnės nuotaikos vyravo Azijos regione, kur didžiausias investuotojų dėmesys kryo į Japonijos akcijų biržą. Nacionalinis indeksas **Topix** 9:29 val. Lietuvos laiku buvo pašokęs net 1.6 proc. Pirmą kartą per penkias dienas susilpnėjusi vietinė valiuta jena dolerio atžvilgiu paskatino kelti **Honda Motor** akcijų kainą 1.4 proc. Dar daugiau optimizmo į rinką įpūtė vieno portfelio valdytojo pasisakymas, kad Japonijos vyriausybinių pensijų fondai turėtų laikyti daugiau rizikingų aktyvų, bei spėlionės, kad vyriausybė diskutuos korporacijų mokesčių klausimais, siekiant juos sumažinti.

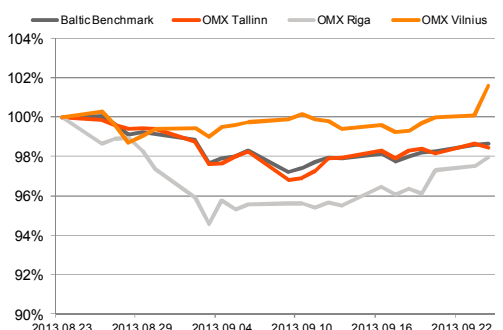
## Baltijos regione

Prekyba Pabaltijo akcijų biržose vos perkopė 1 mln. EUR apyvartą. Tačiau daugiau nei pusė jos sudaryta prekiaujant **Tallink Grupp** vertybiniais popieriais, kurių buvo perleista ir tiesioginių sandorių būdu. Akcijų kaina kilo 0.32 proc. iki 0.944 EUR. 116 tūkst. EUR apyvartą pasiekė **Olympic Entertainment Group**, pabrangusi 2.08 proc. iki 1.96 EUR. Sesijos pabaigoje **OMX Tallinn** indeksas fiksavo 0.54 proc. prieaugį.

Panašiu tempu augo ir **OMX Riga** indeksas. Čia aktyviausiai prekiauta 1 proc. pigusiomis **Olainfarm** akcijomis, kurios prekybą pabaigė 4.9 LVL lygyje. Apyvarta siekė 11 tūkst. LVL.

Iš lietuviškų bendrovių, daugiausiai dėmesio susilaukė **Vilniaus baldai**. Bendrovės vertybinių popierių perleista už beveik 68 tūkst. EUR, tačiau kaina nepakeitė ankstesnės 16.3 EUR reikšmės. Vakar buvo paskutinė diena, kai investuotojai, įsigiję šių akcijų, dar pretendavo į dividendus, kurių pajamingumas siekia apie 16 proc. Šiandien **City Service** paskelbė įsigijusi Ispanijoje komercinių pastatų priežiūros paslaugas teikiančią įmonę už 7.345 mln. EUR. Prognozuojama, kad įmonės apyvarta 2013 metais sieks apie 49 mln. EUR, o EBITDA sudarys 1.9 mln. EUR. Vakarykštės prekybos pabaigoje **City Service** akcija rinkoje buvo vertinama 1.86 EUR. OMX Vilnius indeksas raudonavo 0.09 proc.

Baltijos šalių indeksai (1 mėn. santykiniai pokyčiai, atskaitos taškas 100%)



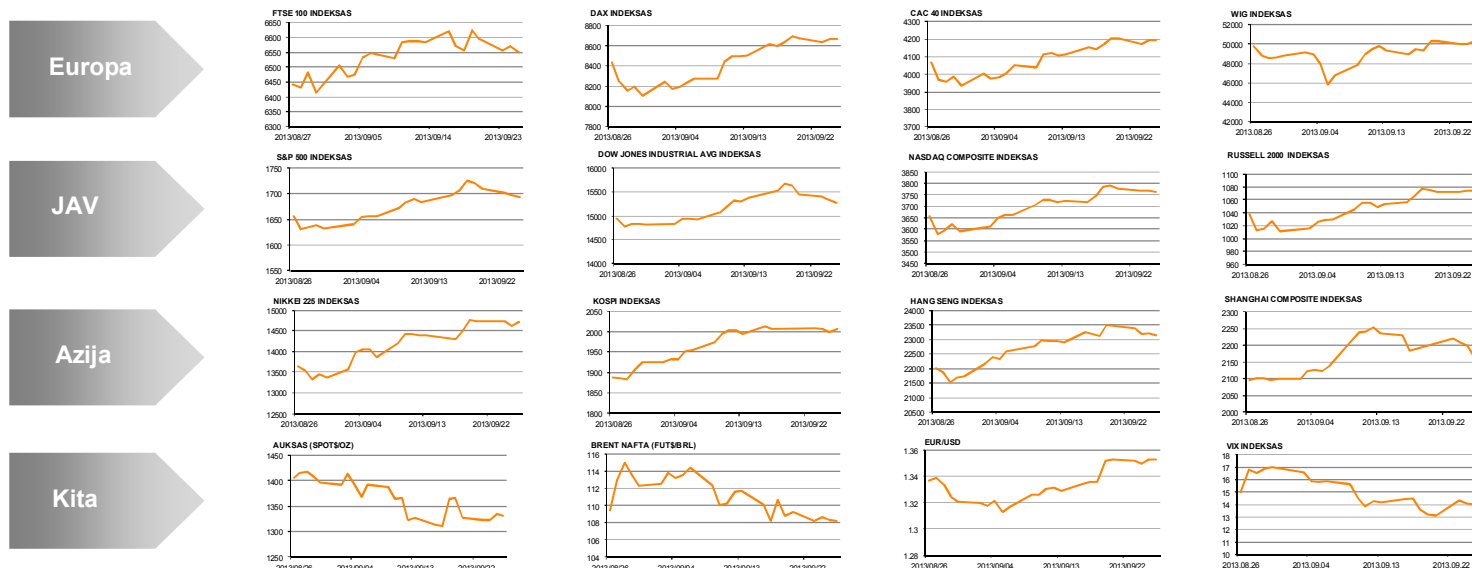
Pavadinimas	Indekso vertė	Dienos pokytis, %	Mėnesio pokytis, %	Nuo metų pradžios, %	12 mėn. Pokytis, %
<b>Baltijos šalys</b>					
OMX VILNIUS OMXV	421.52	-0.09	1.19	18.71	22.95
OMX TALLINN OMXT	837.01	0.54	-0.87	14.00	25.15
OMX RIGA OMXR	463.00	0.46	-0.25	16.95	20.19
OMX Baltic Benchmark	630.33	0.20	#N/A N/A	#N/A N/A	#N/A N/A
OMX Baltic 10	165.84	0.34	-1.63	4.19	10.73
<b>JAV</b>					
S&P 500	1692.77	-0.27	2.17	18.69	18.10
Dow Jones	15273.26	-0.40	2.19	16.55	13.86
Nasdaq Comp	3761.10	-0.19	2.83	24.56	21.57
Russell 2000	1073.51	-0.11	3.37	26.39	28.73
<b>Skandinavija</b>					
OMX Stockholm 30	1265.69	-1.33	1.58	14.57	16.31
OMX Helsinki 25	2646.24	-0.73	7.68	19.74	29.72
OMX Copenhagen 20	565.81	-0.82	-0.01	14.04	14.53
Oslo stock exchange	467.98	0.37	1.55	14.06	12.65
<b>Europa</b>					
DJ Euro STOXX 50	2927.35	0.15	3.75	11.06	17.16
CAC 40	4195.35	-0.01	3.15	15.22	22.86
DAX	8665.63	0.01	2.73	13.84	19.09
FTSE 100	6551.53	-0.30	0.92	11.08	13.58
MB	18089.24	0.14	6.55	11.16	17.40
IBEX 35	9242.90	0.82	6.86	13.17	17.68
<b>Centrinė ir Rytų Europa</b>					
ATX	2525.74	0.54	1.06	5.19	20.86
WIG20	2407.12	0.59	-0.45	-6.81	2.11
BUX	18687.49	1.62	2.43	2.83	1.46
PX	960.25	-0.18	-0.37	-7.55	1.71
RTS	1450.22	-0.19	9.49	-5.03	-0.46
<b>Azija</b>					
Nikkei 225	14749.86	0.88	8.17	41.89	65.60
Hang Seng	23192.12	-0.08	5.39	2.36	12.98
Kospi	2006.67	0.43	6.29	0.48	1.32
<b>Kita</b>					
Auksas	1331.10	-0.46	-4.51	-20.59	-23.88
Brent nafta	108.23	-0.08	-2.26	-2.59	-1.64
VIX	14.01	-0.50	-6.54	-22.25	-16.66
EURIBOR	0.34	0.30	-2.04	5.31	-24.78
LIBOR USD	0.37	-0.27	-6.94	-27.50	-42.93
EUR/USD	1.35	-0.04	1.17	2.47	5.14
EUR/GBP	0.84	-0.05	-2.07	3.49	5.64
USD/JPY	98.93	0.30	0.24	14.19	27.18

2013.09.25 Šalis	Praėjusios dienos svarbiausios makroekonominės naujienos			Faktas	Prognozė	Buvusi reikšmė
	JAV	MBA hipotekos paskolų paraiškų skaičius	Rugsėjo mėn.	5.5%	-	11.2%
	JAV	Ilgalaikio vartojimo prekių užsakymai	Rugpjūčio mėn.	0.1%	-0.2%	-7.3%
	JAV	Naujų gyvenamųjų namų pardavimų apimtys	Rugpjūčio mėn.	421 tūkst.	420 tūkst.	394 tūkst.

2013.09.26 Šalis	Laikas	Šiandien skelbiamos svarbiausios makroekonominės naujienos		Prognozė	Buvusi reikšmė
	JAV	15:30	Praėjusios savaitės bedarbių paraiškų skaičius	Sav.	325 tūkst. / 309 tūkst.
	JAV	15:30	Metinis BVP pokytis (trečias įvertis)	II ketv.	2.6% / 2.5%
	JAV	17:00	Sutartų, bet dar neįregistruotų būstų pardavimų apimčių pokyčiai (mėn./met.)	Rugpjūčio mėn.	-1.0%/6.3% / -1.3%/8.6%
	JAV	18:00	Kanzas FED gamybos aktyvumo indeksas	Rugsėjo mėn.	8 / 8

### NASDAQ OMX Baltic sąrašo likvidžios akcijos

Pavadinimas	Sektorius/subsektorius	Kaina	Valiuta	Dienos pokytis, %	Mėnesio pokytis, %	Nuo metų pradžios, %	12 mėn. pokytis, %	Sandorių skaičius	Akcijų kiekis	Apyvarta	Kapitalizacija mln.
Apranga	Drabužių mažmeninė prekyba	2.58	EUR	0.78	-1.53	21.13	30.96	20	14,261	36,669.49	142.65
Arco Vara	Nekilnojamo turto veikla	1.22	EUR	-1.61	0.83	-22.78	-39.90	9	2,804	3,423.86	5.78
Baltika	Prekyba drabužiais, aksesuarais, prabangos prekėmis	0.73	EUR	-0.27	-16.63	26.88	34.63	6	4,900	3,531.50	29.66
City service	Aplinkos ir pastatų priežiūra	1.86	EUR	0.00	-3.12	0.00	4.49	3	713	1,325.05	58.79
Ekspress Grupp	Žiniasklaida ir leidys	1.15	EUR	0.00	0.88	8.49	11.65	0	-	-	34.27
Grigškes	Popieriaus gamyba	0.64	EUR	-0.31	-1.70	15.64	20.45	7	10,500	6,656.60	41.79
Grindeks	Farmacija	6.30	LVL	-0.79	-7.89	38.46	40.00	4	150	946.35	60.39
Harju Elekter	Elektronikos prietaisai ir įranga	2.75	EUR	0.00	-0.72	4.17	18.03	0	-	-	47.85
Invalda LT	Investicinė bendrovė	2.86	EUR	0.00	1.78	45.18	21.19	3	930	2,659.80	71.02
Latvijas kugnieciba	Naftos ir dujų laikymas bei transportavimas	0.36	LVL	-3.74	-6.74	42.86	44.58	7	5,507	1,971.98	72.00
LESTO AB	Elektros komunalinės paslaugos	0.74	EUR	0.00	8.89	21.89	26.29	20	19,216	14,123.55	443.90
Lietuvos dujas	Dujų komunalinės paslaugos	0.63	EUR	0.64	1.61	7.37	4.74	7	7,948	5,022.53	184.00
Linas Agro Group	Žemės ūkio produkcija	0.73	EUR	-0.14	-3.85	27.19	27.19	12	28,000	20,330.18	115.23
Merko Ehtus	Statyba ir inžinerija	7.45	EUR	2.05	1.78	26.27	23.14	4	620	4,613.65	131.86
Nordecon	Statyba ir inžinerija	1.07	EUR	-0.93	-6.14	-7.76	-10.08	7	7,500	8,115.00	32.91
Olainfarm	Farmacija	4.90	LVL	-1.01	-2.00	32.79	61.72	12	2,358	11,574.13	89.02
Olympic Entertainment Group	Kazino ir azartiniai lošimai	1.96	EUR	2.08	-1.51	10.11	31.54	44	60,115	116,713.70	296.61
Panevėžio statybos trestas	Statyba ir inžinerija	1.25	EUR	0.61	-10.71	34.55	21.36	20	17,368	21,441.68	20.44
Pieno žvairžės	Maisto gamyba	2.14	EUR	0.47	-1.83	20.22	15.68	4	428	915.92	106.22
Premia Foods	Maisto gamyba	0.68	EUR	0.00	-4.07	6.72	3.02	0	-	-	26.42
Rokiškio sūris	Maisto gamyba	1.55	EUR	0.65	-1.90	10.71	13.14	8	4,508	6,972.13	55.60
SAP Technika	Komunikacinė įranga	1.40	LVL	1.45	-2.94	2.94	-12.50	2	577	802.80	4.16
Silvano Fashion Group	Drabužių prekyba	2.55	EUR	0.00	-1.92	-3.17	-12.72	5	919	2,347.45	100.47
Siauliu bankas	Bankai	0.27	EUR	-1.11	-5.53	23.04	16.96	34	117,792	31,730.04	66.75
Talink Grupp	Jūrinis transportas	0.94	EUR	0.32	0.43	9.25	37.41	48	596,145	580,458.10	636.08
Talinn Kaubamaja	Maisto produktų mažmeninė prekyba	5.49	EUR	-0.90	-1.26	0.18	-4.02	13	3,794	20,869.20	223.80
Tatlinna Vesi	Vandens komunalinės paslaugos	10.30	EUR	0.98	0.99	11.96	20.47	16	2,900	29,820.00	206.00
TEO LT	Integruotų telekomunikacijų paslaugos	0.78	EUR	-0.13	-0.38	1.30	18.78	2	1,717	1,330.74	604.36
Ventspils nafta	Naftos ir dujų laikymas bei transportavimas	1.01	LVL	0.00	-4.72	-5.61	-9.01	1	100	101.00	105.52



#### Kontaktai:

Marius Ignatas	Skyriaus vadovas	Marius.Ignatas@swedbank.lt	8 5 258 2505
Agnė Anzelienė	Maklerė	Agne.Anzeliene@swedbank.lt	8 5 258 2306
Julius Miniotas	Makleris	Julius.Miniotas@swedbank.lt	8 5 258 2295
Andrej Rodionov	Analitikas	Andrej.Rodionov@swedbank.lt	8 5 258 2395

Apžvalgą užsiprenumeruoti galima adresu: <http://www.swedbank.lt/lt/articles/subscribe>

Dėmesio: Ši apžvalga nėra pasiūlymas įsigyti ar perleisti apžvalgoje nurodytas finansines priemones ar finansines priemones nurodytose šalyse bei biržose. Visa pateikta informacija yra surinkta iš viešai prieinamų šaltinių (įmonių vertybinių popierių biržų, naujienų agentūrų ir kt.). Mes neatsiimame informacijos tikrinimo ir vertinimo, dėl to negarantuojame informacijos tikslumo, pilnumo ar aktualumo. Pateikta informacija yra parodomąjo pobūdžio ir yra neapsaugota nuo palyginamumo problemų, dėl įmonių keičiamos apskaitos ir finansinės atskaitomybės paruošimo praktikos (t.y. pasikeitę apskaitos standartai, finansinių ataskaitų konsolidavimo praktikos pasikeitimas ir pan.). Dėl šios priežasties praėjusių ir ankstesniųjų metų palyginamieji duomenys gali būti neprieinami. Duomenų šaltinis: „Bloomberg“, „Swedbank“, „NASDAQ OMX“.