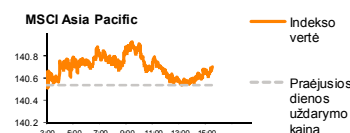
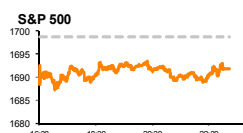
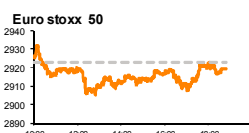
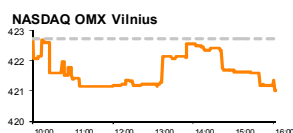


# Rytinė finansų rinkų apžvalga

Akcijų prekybos Lietuvoje skyrius – pirmadienis, 2013 m. rugsėjo 30 d.

Dienos prekyba



Finansų makleris  
**Marius Ignotas**  
(8 5) 258 2505

- JAV akcijų rinkos užbaigė savaitę kritimu;
- Baimės dėl JAV biudžeto spaudžia Azijos akcijų rinkas žemyn;
- Investuotojai Baltijos regiono rinkose fiksavo pelnus.

## Pasaulyje

Penktadienį JAV akcijų biržos gyveno korekcijos nuotaikomis, o **Standard & Poor's 500** indeksas fiksavo pirmą savaitinį kritimą nuo rugpjūčio mėnesio, kylant nerimui kad JAV biudžeto aklavietė pakenks didžiausios pasaulio ekonomikos augimui. **Standard & Poor's 500** indeksas neteko 0.4 proc. vertės koreguodamasis iki 1691.75 punkto. Labiausiai, 1.19 proc., koregavosi žaliavų sektorius. Apyvarta JAV kotiruojamais vertybiniais popieriais siekė 5.5 mlrd. akcijų ir buvo 5.7 proc. mažesnė už trijų mėnesių vidurkį. Indeksas krito pastarąsias šešias sesijas iš septynių, įskaitant 1.1 proc. kritimą šią savaitę. Kongresui nerandant konsensuso dėl biudžeto politikos, o tai potencialiai gresia bent jau laikinu valdžios neveiksmumu. JAV valdžios atstovai greitai metu turi suderinti pozicijas, siekiant išvengti šalies skolinimosi limito viršijimo, kuris anot Iždo sekretoriaus Jacob J. Lew bus peržengtas vėliausiai Spalio 17 dieną. Ekonomistai skaičiuoja, kad JAV valdžios neveiksmumas, priklausomai nuo jo trukmės, ketvirto ketvirčio augimą gali pakoreguoti 1.4 proc. Panašiai situacijai materializavus 1995 ir 1996 metais 30 dienų stagnacija buvo įvertinta 1.4 mlrd. JAV dolerių nuostoliu.

Europos akcijų indeksai penktadienį raudonavo, pirmiam Italijos vertybinių popierių platinimo aukcionui nepateisinus lūkesčių bei kylant abejonėms dėl greito JAV biudžeto problemų sprendimo eigos. **Stoxx Europe 600** indeksas krito 0.3 proc. iki 312.18 punkto penktadienio prekybos sesijos uždarymo metu. Indeksas praėjusia savaitę neteko 0.6 proc. vertės, JAV biudžeto problemoms veikiant investuotojų priimamus sprendimus. Indeksas rugsėjį vis dar skaičiuoja 5 proc. prieaugį, o nuo birželio pabaigos yra pakilęs 9.5 proc., taip priartėdamas prie didžiausio ketvirtinio augimo per pastaruosius ketverius metus. Rinkoje vyraujantis neapibrėžtumas neigiamai veikė prekybos apyvartas. Į minėtą indeksą įtrauktų akcijų apyvarta buvo 11 proc. mažesnė už trisdešimties dienų vidurkį.

Azijos biržos krito, regioniniams indeksams apkarpančiam didžiausią mėnesinį prieaugį nuo pat 2012 metų. Biržose dominavo nerimas, kad nesutarimai dėl biudžeto problemų JAV gali laikinai paralyžuoti valdžios darbą. Šiandien **MSCI Asia Pacific** indeksas krito 1.1 proc. iki 139.33 punkto 7:43 val. Lietuvos laiku, visoms indekso pramonės šakoms fiksuojant kritimą. Indeksas priartėjo prie 7 proc. mėnesinio augimo, kuris yra didžiausias nuo 2012 metų lapkričio mėnesio. Rugsėjo mėnesio augimas pakėlė **MSCI Asia Pacific** indekso vertinimą iki 13.7 kartų prognozuojamo metinio pelno, vertinant pagal penktadienio uždarymo kainas. Palyginimui **Standard & Poor's 500** indeksas vertinamas 15.4, o **Stoxx Europe 600** indeksas – 14.3.

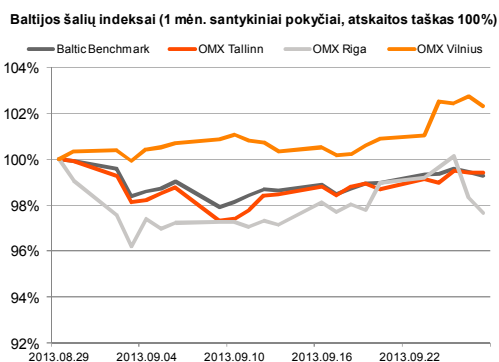
## Baltijos regione

Baltijos rinkose penktadienį optimizmo buvo nedaug: po ganėtina sėkmingos savaitės pradžios, investuotojai paskutinę savaitės dieną fiksavo pelnus, stumdami indeksų vertes žemyn, nors apyvartos nebuvo labai didelės.

**Talino biržoje** investuotojai prekyavo aktyviausiai, tačiau indekso reikšmė liko nepakitusi palyginus su ketvirtadienio uždarymo reikšmė. Iš viso apyvarta siekė 438 tūkst. EUR, o dėl naujienų stokos didžiausi sandoriai tradiciškai vyko rinkos flagmanų **Tallink Grupp** ir **Olympic Entertainment Group** akcijomis. Pirmosios vertė liko nepakitusi ties 0.95 EUR, suprekiauvus už 267 tūkst. EUR, o azartinių lošimų bendrovės vertybiniai popieriai koregavosi 0.5 proc. žemyn iki 1.96 EUR ribos, pasiekus 51 tūkst. EUR apyvartą.

Vilniuje didesnio intereso susilaukė **Rokiškio sūrio** akcijos, kurių kaina užsidarė ties 1.59 EUR, pakilus per dieną 0.63 proc., esant 46 tūkst. EUR apyvartai. Investuotojai fiksavo pelnus **City Service** pozicijoje, kuri praeitą savaitę nestokojo naujienų. Bendrovės vertė smuko 2 proc. iki 1.89 EUR už akciją, pasiekus 35 tūkst. EUR apyvartą. Iš viso per penktadienį investuotojai sudarė sandorių už 208 tūkst. EUR, nustumdami indekso **OMX Vilnius** reikšmę 0.4 proc. žemyn.

Rygoje prekyba vyko pasyviai, indeksui **OMX Riga** fiksuojant neigiamą 0.7 proc. pokytį, esant 21 tūkst. LVL apyvartai. Pusę jos sudarė sandoriai **SAF Technika** vertybiniais popieriais, kurių kaina smuko 0.7 proc. iki 1.39 LVL. **Grindkes** vertybiniai popieriai simboliškai brango 0.16 proc. iki 6.22 LVL, pasiekus 3 tūkst. LVL apyvartą.



Pavadinimas	Indekso vertė	Dienos pokytis, %	Mėnesio pokytis, %	Nuo metų pradžios, %	12 mėn. Pokytis, %
<b>Baltijos šalys</b>					
OMX VILNIUS OMXV	421.01	-0.41	1.97	18.57	22.46
OMX TALLINN OMXT	836.02	0.00	-0.54	13.87	25.11
OMX RIGA OMXR	451.66	-0.68	-1.42	14.08	17.29
OMX Baltic Benchmark	379.38	-0.15	-0.61	9.90	17.61
OMX Baltic 10	165.67	-0.17	-0.65	4.08	10.62
<b>JAV</b>					
S&P 500	1691.75	-0.41	3.60	18.62	17.43
Dow Jones	15258.24	-0.46	3.02	16.44	13.55
Nasdaq Comp	3781.59	-0.15	5.34	25.24	21.35
Russell 2000	1074.19	-0.39	6.26	26.47	28.27
<b>Skandināvija</b>					
OMX Stockholm 30	1269.48	-0.45	4.54	14.91	18.37
OMX Helsinki 25	2667.42	0.32	12.09	20.70	31.00
OMX Copenhagen 20	569.24	0.30	3.17	14.73	15.41
Oslo stock exchange	465.62	-0.43	1.91	13.48	12.08
<b>Europa</b>					
DJ Euro STOXX 50	2919.34	-0.12	7.27	10.75	18.95
CAC 40	4186.77	0.00	6.43	14.99	24.80
DAX	8661.51	-0.03	6.89	13.78	20.03
FTSE 100	6512.66	-0.81	1.56	10.43	13.42
MB	17646.16	-1.27	5.78	8.44	16.89
IBEX 35	9228.40	-0.47	11.31	12.99	19.72
<b>Centrinė ir Rytų Europa</b>					
ATX	2548.72	0.68	4.93	6.14	21.96
WIG20	2422.46	-0.55	1.60	-6.21	2.15
BUX	18659.73	-0.37	2.53	2.68	0.38
PX	959.80	0.33	1.54	-7.60	0.67
RTS	1420.65	-0.85	10.05	-6.96	-3.73
<b>Azija</b>					
Nikkei 225	14455.80	-2.06	7.97	39.06	62.97
Hang Seng	22925.22	-1.21	5.49	1.18	10.00
Kospi	1996.96	-0.74	3.66	0.00	0.04
<b>Kita</b>					
Auksas	1338.93	0.08	-3.71	-20.12	-24.69
Brent nafta	107.61	-0.94	-5.61	-3.15	-4.25
VIX	15.46	9.96	-9.11	-14.21	-1.72
EURIBOR	0.34	0.30	-2.03	5.63	-23.53
LIBOR USD	0.37	-0.27	-6.86	-27.89	-42.79
EUR/USD	1.35	-0.30	2.18	2.17	4.54
EUR/GBP	0.84	-0.45	-1.68	2.76	4.48
USD/JPY	97.82	-0.55	-1.53	12.92	25.40

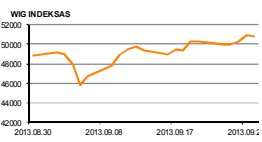
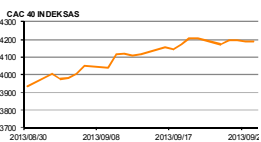
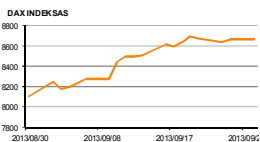
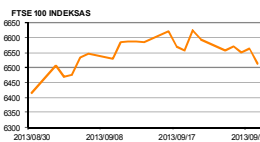
2013.09.27	Praėjusio dienos svarbiausios makroekonominės naujienos			Faktas	Prognozė	Buvusi reikšmė
Šalis						
	EZ		Pasitikėjimo ekonomika indeksas	Rugsėjo mėn.	96.0	95.2
	EZ		Vartotojų pasitikėjimo rodiklis	Rugsėjo mėn.	-14.9	-14.9
	JAV		Namų ūkių pajamos	Rugpjūčio mėn.	0.4%	0.1%
	JAV		Namų ūkių išlaidos	Rugpjūčio mėn.	0.3%	0.1%
	JAV		Mičigano universiteto vartotojų pasitikėjimo indeksas	Rugsėjo mėn.	77.5	76.8

2013.09.30	Šiandien skelbiamos svarbiausios makroekonominės naujienos			Prognozė	Buvusi reikšmė	
Šalis	Laikas					
	KIN	04:45	HSCB/Markit gamybos užsakymų rodiklis	Rugsėjo mėn.	51.2	50.1
	VOK	09:00	Mažmeninės prekybos pokytis (mėn./met.)	Rugpjūčio mėn.	0.8%/0.6%	-1.4%/2.3%
	EZ	12:00	Preliminarūs infliacijos duomenys	Rugsėjo mėn.	1.2%	1.3%
	JAV	16:45	Čikagos pirkimo vadybininkų indeksas	Rugsėjo mėn.	54.0	53.0
	JAV	17:30	Dalaso FED gamybos aktyvumo indeksas	Rugsėjo mėn.	5.0	5.0

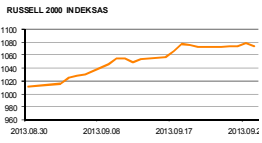
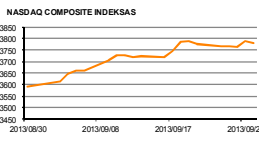
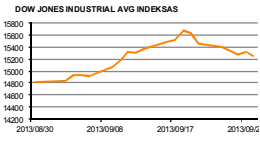
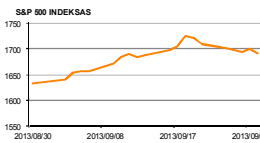
### NASDAQ OMX Baltic sąrašo likvidžios akcijos

Pavadinimas	Sektorius/sub sektorius	Kaina	Valiuta	Dienos pokytis, %	Mėnesio pokytis, %	Nuo metų pradžios, %	12 mėn. pokytis, %	Sandorių skaičius	Akcijų kiekis	Apyvarta	Kapitalizacija mln.
Apranga	Drabužių mažmeninė prekyba	2.57	EUR	0.00	-0.77	20.66	29.15	4	2,505	6,437.85	142.10
Arco Vara	Nekilnojamo turto v. eikla	1.26	EUR	3.28	6.78	-20.25	-41.67	2	50	62.10	5.97
Baltika	Prekyba drabužiais, aksesuarais, prabangos prekėmis	0.71	EUR	0.00	-16.86	23.04	27.26	0	-	-	28.76
City service	Aplinkos ir pastatų priežiūra	1.89	EUR	-2.07	2.72	1.61	5.59	39	18,486	35,382.21	59.74
Ekspress Grupp	Žiniasklaida ir leidys	1.15	EUR	0.00	0.88	8.49	12.75	5	10,300	11,845.00	34.27
Grigškes	Popieriaus gamyba	0.63	EUR	-0.47	-0.94	14.55	17.98	11	11,000	6,940.40	41.39
Grindeks	Farmacija	6.22	LVL	0.16	-7.30	36.70	35.51	5	479	2,983.51	59.62
Harju Elekter	Elektronikos prietaisai ir įranga	2.79	EUR	1.45	1.45	5.68	18.72	4	3,977	11,026.29	48.55
Invalda LT	Investicinė bendrovė	2.82	EUR	0.36	2.92	43.15	18.99	1	325	916.50	70.03
Latvijas kugnieciba	Naftos ir dujų laikymas bei transportavimas	0.35	LVL	-3.61	-6.22	37.70	45.80	16	6,048	2,133.07	69.40
LESTO AB	Elektros komunalinės paslaugos	0.73	EUR	-0.81	7.62	21.72	25.47	18	36,208	26,604.48	443.30
Lietuvos dujas	Dujų komunalinės paslaugos	0.64	EUR	0.00	2.09	7.71	4.71	1	2,139	1,358.27	184.59
Linus Agro Group	Žemės ūkio produkcija	0.73	EUR	0.00	-0.55	27.19	27.64	28	48,179	34,945.25	115.23
Merko Ehtus	Statyba ir inžinerija	7.30	EUR	0.00	-1.35	23.73	21.26	4	1,000	7,304.60	129.21
Nordecon	Statyba ir inžinerija	1.07	EUR	0.00	-5.31	-7.76	-10.08	4	1,540	1,663.40	32.91
Olainfarm	Farmacija	4.86	LVL	0.00	0.21	31.71	58.31	6	493	2,397.56	68.45
Olympic Entertainment Group	Kazino ir azartinis lošimai	1.96	EUR	-0.51	2.08	10.11	31.54	9	26,131	51,201.32	296.61
Panevėžio statybos trestas	Statyba ir inžinerija	1.22	EUR	0.00	-2.40	31.32	18.45	3	1,475	1,807.25	19.95
Pieno žvaidžės	Maisto gamyba	2.13	EUR	0.00	-1.39	19.66	14.52	0	-	-	105.72
Premia Foods	Maisto gamyba	0.70	EUR	-0.57	0.29	8.59	4.51	3	3,000	2,063.00	26.88
Rokiškio sūris	Maisto gamyba	1.59	EUR	0.53	1.92	13.57	13.57	28	29,208	46,580.72	57.03
SAF Tehnika	Komunikacinė įranga	1.39	LVL	-0.71	6.92	2.21	-13.66	13	7,473	10,345.37	4.13
Silvano Fashion Group	Drabužių prekyba	2.55	EUR	0.00	0.00	-3.17	-12.72	8	10,270	26,193.43	100.47
Siauliu bankas	Bankai	0.26	EUR	0.00	-4.76	21.65	16.12	18	80,454	21,257.79	68.00
Talink Grupp	Jūrinis transportas	0.95	EUR	0.00	1.05	9.95	39.30	57	281,421	267,534.70	640.13
Talinn Kaubamajä	Maisto produktų mažmeninė prekyba	5.50	EUR	0.00	-2.65	0.36	-3.68	12	4,936	27,174.60	224.01
Talinn Vesi	Vandens komunalinės paslaugos	10.30	EUR	0.98	0.00	11.96	19.91	7	3,178	32,469.40	206.00
TEO LT	Integruotųjų telekomunikacijų paslaugos	0.77	EUR	-0.90	-1.03	0.39	17.89	17	12,747	9,841.00	598.93
Ventspils nafta	Naftos ir dujų laikymas bei transportavimas	1.01	LVL	0.00	-2.88	-5.61	-8.18	2	32	32.32	105.52

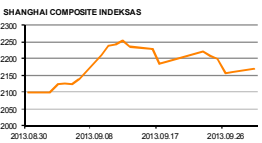
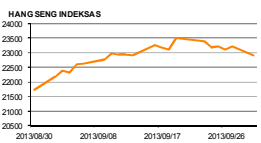
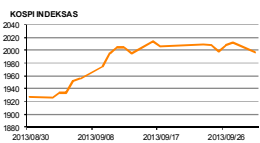
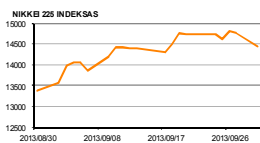
### Europa



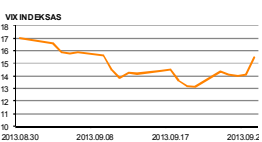
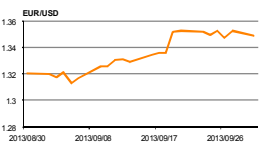
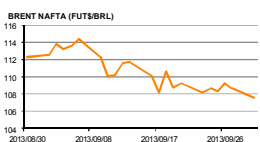
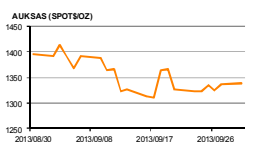
### JAV



### Azija



### Kita



### Kontaktai:

Marius Ignotas  
Agnė Anzelienė  
Julius Miniotas  
Andrej Rodionov

Skyriaus vadovas  
Maklerė  
Makleris  
Analitikas

Marius.Ignotas@swedbank.lt  
Agnė.Anzeliene@swedbank.lt  
Julius.Miniotas@swedbank.lt  
Andrej.Rodionov@swedbank.lt

8 5 258 2505  
8 5 258 2306  
8 5 258 2295  
8 5 258 2395

Apžvalgą užsiprenumeruoti galima adresu: <http://www.swedbank.lt/lt/articles/subscribe>

Dėmesio: Ši apžvalga nėra pasiūlymas įsigyti ar perleisti apžvalgoje nurodytas finansines priemones ar finansines priemones nurodytose šalyse bei biržose. Visa pateikta informacija yra surinkta iš viešai prieinamų šaltinių (monių, vertybinių popierių biržų, naujienų agentūrų ir kt.). Mes neatlikome informacijos tikrinimo ir vertinimo, dėl to negarantuojame informacijos tikslumo, pilnumo ar aktualumo. Pateikta informacija yra parodomąjo pobūdžio ir yra neapsaugota nuo palyginamumo problemų, dėl [monių] keičiamos apskaitos ir finansinės atskaitomybės paruošimo praktikos (t.y. pasikeitę apskaitos standartai, finansinių ataskaitų konsolidavimo praktikos pasikeitimas ir pan.). Dėl šios priežasties praėjusių ir ankstesniųjų metų palyginamieji duomenys gali būti neprieinami. Duomenų šaltinis: „Bloomberg“, „Swedbank“, „Nasdaq OMX“.