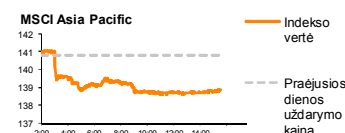
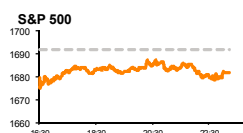
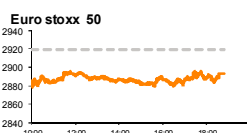
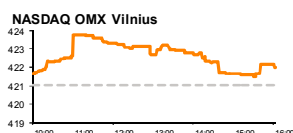


Rytinė finansų rinkų apžvalga

Akcijų prekybos Lietuvoje skyrius – antradienis, 2013 m. spalio 1 d.

Dienos
prekyba



Finansų makleris
Marius Ignotas
(8 5) 258 2505

- JAV vyriausybės veikla dalinai sustabdyta;
- Japonijoje ketinama keisti mokestinę sistemą;
- Kilo visų trijų Baltijos biržų indeksai.

Pasaulyje

JAV akcijos pigo, valdžios atstovams neradus bendro sprendimo dėl federalinio biudžeto ateinantiems metams. Šis politinis konfliktas reiškia, kad JAV vyriausybė nebeturi pinigų kasdieni veiklai vykdyti, todėl visi valdžios sektoriaus darbuotojai bus priversti eiti atostogų, bent iki to laiko, kol JAV kongresas patvirtins naują biudžetą prezidentui ir jo aparatui. **Indeksas S&P500** vakar dieną užbaigė nukritęs 0.6 proc. iki 1681.55 punktų, vis dėlto sugebėjęs užbaigti trečią ketvirtį nedideliu prieaugiu, siekiančiu 4.7 proc. Tolimesnį akcijų rinkų judėjimą nulėms ne tik politinės batalijos dėl biudžeto, bet ir artėjantis skolos limitas, kuris neleis valstybės išdui skolintis daugiau nei dabar nustatyta 16.7 trilijonų JAV dolerių riba.

Europos akcijos pirmadienio prekybos sesijos metu fiksavo didžiausią mėnesinį kritimą, taip apkarpydamos didžiausią ketvirčio prieaugį per pastaruosius ketverius metus, investuotojams toliau nerimaujant dėl galimo dalinio JAV vyriausybės veiklos sustabdymo ir Italijos politinės situacijos, ministrui pirmininkui Enrico Letta kovoiant dėl savo administracijos išlikimo. **Stoxx Europe 600** indeksas prekybos sesijos uždarymo metu fiksavo 0.6 proc. korekciją. Indekso vertė atsirėmė į 310.46 punkto siekiantį lygį po didžiausio vienadienio nuvertėjimo nuo pat rugpjūčio 30 dienos, tačiau rugsėjo mėnesį rodiklis vis tiek sugebėjo pasistiebi 4.4 proc. FED sprendimas nemažinti monetarinio skatinimo apimčių neabejotinai prisidėjo prie Europos akcijų mėnesinio brangimo tuo padėdamas **Stoxx Europe 600** indeksui užbaigti trečiąjį šių metų ketvirtį 8.9 proc. prieaugiu, kuris yra geriausias nuo 2009 metų analogiško ketvirčio.

Pozityvius nuotaikas rinkoje sklaidė disfunkcinių vyriausybių keliami politinė rizika kuri sklido ne tik iš už Atlanto. Italijoje, Enrico Letta spalio antrą dieną siekia sušaukti balsavimą dėl pasitikėjimo jo penkis mėnesius veikiančia vyriausybe, po to, kai Silvio Berlusconi atsisakė toliau remti valdančiąją koaliciją atšaukdamas jo partijai priklausančius ministrus iš kabineto. Rikos į tai sureagavo pabrangindamos valstybės 10 metų trukmės skolinimosi kainą iki 4.43 proc.

Azijos regiono indeksai kilo, vedami į priekį japoniškų akcijų, premjerui Shinzo Abe patvirtinus planuotą pardavimų mokesčio pakėlimą. Tačiau akcijų rinkos prieaugius riboja pirmas dalinis JAV vyriausybės veiklos sustabdymas per pastaruosius 17 metų. **MSCI Asia Pacific** indeksas 7:48 val Lietuvos laiku buvo paaugęs 0.4 proc. pasiekdamas 139.05 punktus. Sprendimas dėl pardavimų mokesčio šiek tiek sumažino neapibrėžtumą, susijusį su įgyvendinamomis ekonominėmis reformomis, tačiau teigiama reakcija neturėtų būti ilgalaikė, nes sprendimas nebuvo netikėtas. Shinzo Abe šios dienos eigoje tap pat pažadėjo atskleisti informaciją susijusią su nauju ekonomikos skatinimo paketo dydžiu.

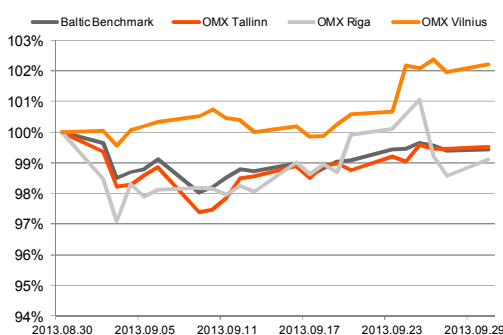
Baltijos regione

Savaitė Pabaltijo akcijų biržose prasidėjo gana sėkmingai. Kilo visų trijų Baltijos šalių akcijų indeksai, tačiau prekybos apyvarta nepasiekė 1 mln. EUR. Aktyviausia biržos bendrove galima tituluoti **Tallink Grupp**, kurios akcijų perleista už 282 tūkst. EUR. Akcijos vertė sugebėjo išsilaikyti ties 0.95 EUR lygiu. Didelės svyravimai ir kitų estiškių bendrovių pozicijose lėmė indekso **OMX Tallinn** dienos uždarymą tik su 0.06 proc. prieaugiu.

Kiek daugiau nei puse procento susvyravo **OMX Riga** indeksas. Kone visas Latvijos biržos investuotojų dėmesys buvo sutelktas į farmacijos bendroves. Beveik 1 proc. raudonavo **Grindeks** vertybiniai popieriai. Kaina krito iki 6.16 LVL, apyvartai pasiekus 10 tūkst. LVL. Kitos farmacininkės akcijų perleista už 7 tūkst. LVL, o kaina liko tame pačiame 4.86 LVL lygyje.

Lietuviškų bendrovių tarpe investuotojų dėmesiu labiausiai galėjo džiaugtis **Linas Agro Group** vertybiniai popieriai, pasiekę 174 tūkst. EUR dienos apyvartą. Tiesa, didžioji dalis perleista vieno tiesioginio sandorio metu, o kaina fiksavo 0.28 proc. neigiamą pokytį. Tuo tarpu **Rokiškio sūrio** akcijų kaina kilo virš 3 proc. iki 1.64 EUR. Rinkos dalyviai teigiamai sureagavo į pranešimą apie bendrovės vadovo Antano Trumpos pasipildymą beveik 4 mln. Rokiškio sūrio akcijų. Sesijos pabaigoje indeksas **OMX Vilnius** buvo paaugęs 0.23 proc.

Baltijos šalių indeksai (1 mėn. santykiniai pokyčiai, atskaitos taškas 100%)



Pavadinimas	Indekso vertė	Dienos pokytis, %	Mėnesio pokytis, %	Nuo metų pradžios, %	12 mėn. Pokytis, %
Baltijos šalys					
OMX VILNIUS OMXV	421.98	0.23	2.21	18.84	22.36
OMX TALLINN OMXT	836.51	0.06	-0.48	13.93	25.13
OMX RIGA OMXR	454.09	0.54	-0.89	14.70	17.27
OMX Baltic Benchmark	379.52	0.04	-0.57	9.94	17.57
OMX Baltic 10	165.63	-0.02	-0.68	4.06	10.40
JAV					
S&P 500	1681.55	-0.60	2.97	17.91	16.41
Dow Jones	15129.67	-0.84	2.16	15.46	11.95
Nasdaq Comp	3771.48	-0.27	5.06	24.90	21.13
Russell 2000	1073.79	-0.04	6.22	26.42	27.78
Skandinavija					
OMX Stockholm 30	1259.60	-0.78	3.73	14.02	16.08
OMX Helsinki 25	2630.54	-1.38	10.54	19.03	26.92
OMX Copenhagen 20	565.85	-0.60	2.55	14.05	13.22
Oslo stock exchange	459.57	-1.30	0.59	12.01	8.98
Europa					
DJ Euro STOXX 50	2893.15	-0.90	6.31	9.76	15.78
CAC 40	4143.44	-1.03	5.33	13.80	20.62
DAX	8594.40	-0.77	6.06	12.90	17.30
FTSE 100	6462.22	-0.77	0.77	9.57	11.03
MB	17434.86	-1.20	4.51	7.14	12.32
IBEX 35	9186.10	-0.46	10.80	12.47	18.01
Centrinė ir Rytų Europa					
ATX	2528.45	-0.80	4.10	5.30	18.93
WIG20	2391.53	-1.28	0.31	-7.41	-0.34
BUX	18663.34	0.02	2.55	2.70	-0.65
PX	957.62	-0.23	1.31	-7.81	-1.04
RTS	1423.40	0.06	10.26	-6.78	-5.97
Azija					
Nikkei 225	14518.04	0.43	8.43	39.66	65.04
Hang Seng	22859.86	-1.50	5.19	0.90	9.69
Kospi	1998.87	0.10	3.76	0.09	0.13
Kita					
Auksas	1328.91	-0.21	-4.43	-20.72	-25.26
Brent nafta	107.69	-0.63	-5.54	-3.08	-4.01
VIX	16.60	0.77	-2.41	-7.88	1.72
EURIBOR	0.34	0.59	-0.88	6.25	-22.20
LIBOR USD	0.37	0.55	-6.23	-27.50	-42.05
EUR/USD	1.35	0.08	2.63	2.61	5.00
EUR/GBP	0.83	-0.20	-1.74	2.70	4.41
USD/JPY	98.19	-0.06	-1.18	13.32	25.84

2013.09.30	Praėjusio dienos svarbiausios makroekonominės naujienos			Faktas	Progozė	Buvusi reikšmė
Šalis						
	KIN	HSCB/Markit gamybos užsakymų rodiklis	Rugsėjo mėn.	50.2	51.2	50.1
	VOK	Mažmeninės prekybos pokytis (mėn./met.)	Rugpjūčio mėn.	0.5%/0.3%	0.8%/0.6%	-1.4%/2.3%
	EZ	Preliminarūs infliacijos duomenys	Rugsėjo mėn.	1.1%	1.2%	1.3%
	JAV	Čikagos pirkimo vadybininkų indeksas	Rugsėjo mėn.	55.7	54.0	53.0
	JAV	Dalaso FED gamybos aktyvumo indeksas	Rugsėjo mėn.	12.8	5.0	5.0

2013.10.01	Šiandien skelbiamos svarbiausios makroekonominės naujienos			Progozė	Buvusi reikšmė	
Šalis	Laikas					
	KIN	04:00	Gamybos užsakymų rodiklis (PMI)	Rugsėjo mėn.	51.6	51.0
	EZ	11:00	Gamybos užsakymų rodiklis (PMI)	Rugsėjo mėn.	51.1	51.1
	EZ	12:00	Nedarbo lygis	Rugsėjo mėn.	12.1%	12.1%
	JAV	17:00	Statybos išlaidų pokytis	Rugpjūčio mėn.	0.4%	0.6%
	JAV	17:00	ISM gamybos sektoriaus indeksas	Rugsėjo mėn.	55.0	55.7

NASDAQ OMX Baltic sąrašo likvidžios akcijos

Pavadinimas	Sektorius/sub sektorius	Kaina	Valiuta	Dienos pokytis, %	Mėnesio pokytis, %	Nuo metų pradžios, %	12 mėn. pokytis, %	Sandorių skaičius	Akcijų kiekis	Apyvarta	Kapitalizacija mIn.
Apranga	Drabužių mažmeninė prekyba	2.56	EUR	-0.39	-1.16	20.19	26.11	6	10,210	26,199.70	141.55
Arco Vara	Nekilnojamo turto veikia	1.26	EUR	0.00	-6.78	-20.25	-38.83	1	10	12.60	5.97
Baltika	Prekyba drabužiais, aksesuarais, prabangos prekėmis	0.71	EUR	0.99	-16.04	24.26	20.68	7	7,625	5,423.87	29.05
City service	Aplinkos ir pastatų priežiūra	1.88	EUR	-0.53	2.17	1.08	4.44	29	18,050	34,039.47	59.43
Ekspress Grupp	Žiniasklaida ir leidyba	1.19	EUR	3.48	4.39	12.26	15.53	8	8,060	9,513.60	35.46
Grigiškes	Popieriaus gamyba	0.63	EUR	0.00	-0.94	14.55	19.54	8	7,475	4,719.60	41.39
Grindeco	Farmacija	6.16	LVL	-0.96	-8.20	35.38	36.89	17	1,666	10,158.04	59.04
Harju Elekter	Elektronikos prietaisai ir įranga	2.76	EUR	-1.08	0.36	4.55	17.45	7	5,760	15,799.40	48.02
Invalda LT	Investicinė bendrovė	2.83	EUR	0.35	3.28	43.65	19.92	3	640	1,815.20	70.28
Latvijas kugnieciba	Naftos ir dujų laikymas bei transportavimas	0.34	LVL	-1.73	-7.84	35.32	32.68	4	10,566	3,618.51	68.20
LESTO AB	Elektrikos komunalinės paslaugos	0.74	EUR	1.36	9.09	23.38	27.18	5	4,441	3,287.60	449.33
Lietuvos dujos	Dujų komunalinės paslaugos	0.62	EUR	-1.73	0.32	5.84	2.72	2	480	300.12	181.39
Linus Agro Group	Žemės ūkio produkcija	0.72	EUR	-0.28	-0.82	26.84	27.51	11	239,289	174,583.20	114.91
Merko Ehtus	Statyba ir inžinerija	7.30	EUR	0.00	-1.35	23.73	21.06	9	4,085	29,863.04	129.21
Nordecon	Statyba ir inžinerija	1.07	EUR	0.00	-5.31	-7.76	-8.55	4	3,740	4,033.30	32.91
Olainfarm	Farmacija	4.86	LVL	0.00	0.21	31.71		9	1,500	7,323.50	68.45
Olympic Entertainment Group	Kazino ir azartiniai lošimai	1.95	EUR	-0.51	1.56	9.55	31.76	15	9,746	19,066.50	295.09
Panevėžio statybos trestas	Statyba ir inžinerija	1.21	EUR	-0.82	-3.20	30.25	18.63	18	12,114	14,709.78	19.78
Pieno žvaigždės	Maisto gamyba	2.13	EUR	0.00	-1.39	19.66	14.52	3	1,335	2,843.55	105.72
Premia Foods	Maisto gamyba	0.69	EUR	-0.72	-0.43	7.81	4.55	4	6,750	4,660.50	26.69
Rokiškio sūris	Maisto gamyba	1.64	EUR	3.14	5.13	17.14	17.14	49	56,586	93,753.10	58.82
SAF Tehnika	Komunikacinė įranga	1.41	LVL	1.44	8.46	3.88	-14.55	3	1,251	1,756.55	4.19
Silvano Fashion Group	Drabužių prekyba	2.55	EUR	0.00	0.00	-3.17	-12.43	11	25,570	65,190.40	100.47
Siaulių bankas	Bankai	0.27	EUR	0.76	5.56	22.58	15.57	17	43,040	11,486.64	66.50
Talinn Grupp	Jūrinis transportas	0.95	EUR	0.00	1.06	9.95	38.69	22	297,457	282,597.60	640.13
Talinnna Kaubamaja	Maisto produktų mažmeninė prekyba	5.50	EUR	0.00	-2.65	0.36	-3.00	9	1,985	10,942.70	224.01
Talinnna Vesi	Vandens komunalinės paslaugos	10.30	EUR	0.00	0.00	11.96	18.39	13	3,707	37,902.60	206.00
TEO LTI	Integruotų telekomunikacijų paslaugos	0.78	EUR	0.65	-0.39	1.04	17.93	11	10,040	7,777.63	602.81
Ventspils nafta	Naftos ir dujų laikymas bei transportavimas	1.01	LVL	0.00	-2.88	-5.61	-7.34	4	361	364.61	105.52



Kontaktai:

Marius Ignatas	Skyriaus vadovas	Marius.Ignatas@swedbank.lt	8 5 258 2505
Agnė Anzelienė	Maklerė	Agne.Anzeliene@swedbank.lt	8 5 258 2306
Julius Miniotas	Makleris	Julius.Miniotas@swedbank.lt	8 5 258 2295
Andrej Rodionov	Analitikas	Andrej.Rodionov@swedbank.lt	8 5 258 2395

Apžvalgą užsiprenumeruoti galima adresu: <http://www.swedbank.lt/articles/subscribe>

Dėmesio: Ši apžvalga nėra pasiūlymas įsigyti ar perleisti apžvalgoje nurodytas finansines priemones ar finansines priemones nurodytose šalyse bei biržose. Visa pateikta informacija yra surinkta iš viešai prieinamų šaltinių (įmonių, vertybinių popierių biržų, naujienų agentūrų ir kitų). Mes neatlikome informacijos tikrinimo ir vertinimo, dėl to negarantuojame informacijos tikslumo, pilnumo ar aktualumo. Pateikta informacija yra parodomąjio pobūdžio ir yra neapsaugota nuo palyginamumo problemų, dėl įmonių keičiamos apskaitos ir finansinės atskaitomybės paruošimo praktikos (t.y. pasikeitę apskaitos standartai, finansinių ataskaitų konsolidavimo praktikos pasikeitimas ir pan.). Dėl šios priežasties praėjusių ir ankstesnių metų palyginamieji duomenys gali būti neprieinami. Duomenų šaltinis: „Bloomberg“, „Swedbank“, „Nasdaq OMX“.