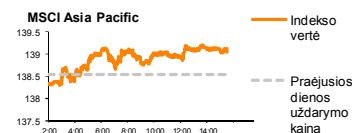
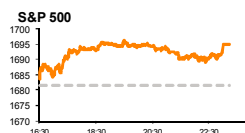
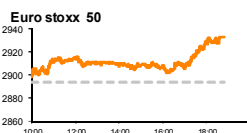
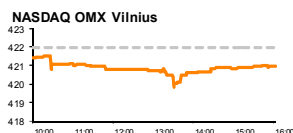


Rytinė finansų rinkų apžvalga

Akcijų prekybos Lietuvoje skyrius – trečiadienis, 2013 m. spalio 2 d.

Dienos
prekyba



Finansų makleris
Marius Ignotas
(8 5) 258 2505

- JAV akcijos brango, nepaisant besitęsiančio vyriausybės neveiksnumo;
- Japonijos akcijos smuko, nepaisant teigiamų investuotojų nuotaikų Azijos regione;
- Baltijos akcijų rinkose investuotojai išliko pasyvūs pasaulio įvykiams.

Pasaulyje

JAV akcijų rinkos gyveno teigiamomis nuotaikomis, Standard & Poor's 500 indeksui atgavus dalį prarastų pozicijų, atsiplėšus nuo trijų savaičių žemiausio lygio, užfiksuoto pirmadienio prekybos sesijos uždarymo metu. Investuotojai spekuliuojo, kad dalinis JAV vyriausybės darbo sustabdymas turės ribotą poveikį ekonomikai.

Standard & Poor's 500 indeksas augo 0.8 proc. pasiekdamas 1695 punktų lygį, po septynių neigiamų prekybos sesijų iš aštuonių. Likvidumas JAV akcijų rinkoje taip pat augo: apyvarta siekė 6.3 mlrd. akcijų, o tai buvo 9.3 proc. didesnė apyvarta už trijų mėnesių vidurkį. Dalinio JAV vyriausybės darbo sustabdymo pasekmė – 800 tūkst. laikinai darbo netekusių valstybės tarnautojų ir bent jau 300 mln. USD mažesnė sukuriama ekonominė vertė per dieną. JAV ekonomika vertinama 15.7 trln. USD per metus. Kai kurie analitikai vertina susidariusią padėtį rinkoje kaip investavimo galimybę, jei būtų vadovaujama istoriniais duomenimis. Standard & Poor's 500 indeksas vidutiniškai augdavo apie 11 proc. per kitus 12 mėnesių po praeityje įvykusių analogiškų įvykių JAV. Įprastas vidutinis metinis Standard & Poor's 500 indekso augimas siekia 9 proc. Daug didesnių iššūkių kelia artėjantis balsavimas dėl JAV skolinimosi limito padidinimo. Politinis konsensusas turi būti rastas iki atsiremiant į dabartinę skolinimosi ribą, siekiančią 16.7 trln. USD, kurią planuojama pasiekti spalio 17 dieną, teigia JAV Kongreso biudžeto biuras.

Europos akcijų rinkos vakar į dienos pabaigą surengė nemenką spurtą į viršų, šiek tiek atgaudamos vertes, prarastas per rugsėjo mėn. Stoxx Europe 600 indeksas prekybos sesijos uždarymo metu fiksavo 0.8 proc. prieaugį, pasiekdamas 312.86 punktų reikšmę po to, kai pasirodė makroekonominiai rodikliai signalizavo apie galimą besitęsiantį atsigavimą gamybos sektoriuje. Šiandien sulauksime Europos centrinio banko sprendimo dėl bazinės palūkanų normos, kuri tikėtina liks nepasikeitusi, tačiau labiausiai investuotojai norės išgirsti ECB vadovo Mario Draghi kalbą, kurioje tikimasi išgirsti užuominų apie tolimesnius monetarinės politikos veiksmus, nukreiptus į Eurozonos ekonomikos skatinimą.

Azijos regione laikosi teigiamos investuotojų nuotaikos, nepaisant besitęsiančio JAV vyriausybės paralyžiaus. Regiono akcijų kainas atspindintis MSCI Asia Pacific ex. Japan indeksas buvo pakilęs 0.4 proc. iki 462.55 punktų 9:24 val. Lietuvos laiku. Tuo tarpu Japonijos akcijų kainos smuko, Jenos kursui toliau stiprėjant, nors vakar ministro pirmininko Shinzo Abe paskelbtą 5 trln. Jenų skatinimo paketą rinkos priėmė gan optimistiškai.

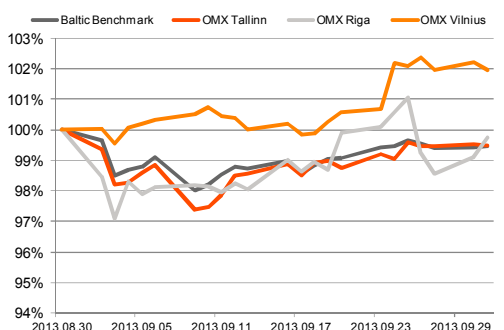
Baltijos regione

Baltijos rinkose antradienio prekybos sesija vyko itin ramiai, nacionaliniams biržų indeksams fiksuojant minimalius pokyčius. Bendra sandorių vertė priartėjo prie 800 tūkst. EUR, tačiau naujo ketvirčio pradžia nesukėlė noro investuotojams perbalansuoti savo pozicijas. Didžiausiu likvidumu pasižymėjo Talino birža, kurioje investuotojai sudarė 116 sandorių, pasiekdami 543 tūkst. EUR apyvartą, indeksui OMX Tallinn rodant beveik nulį dienos pokytį. Olympic Entertainment Group akcijos susilaukė daugiausiai dėmesio, investuotojams suprekiavus už 145 tūkst. EUR nepakitusia kaina - 1.95 EUR už akciją. Kaip ir galima buvo tikėtis, mažmeniniai investuotojai aktyviau prekiaavo Tallink Grupp vertybiniais popieriais, simboliškai pakeldami jų vertę 0.1 proc. iki 0.951 EUR už akciją, pasiekus bendrą 135 tūkst. EUR apyvartą.

Vilniaus biržoje apyvarta buvo kiek kuklesnė – 225 tūkst. EUR, indeksui OMX Vilnius smukus per 0.2 proc. žemiau pirmadienio uždarymo žymės. Didžiausia sandorių vertė – 68 tūkst. EUR - užfiksuota prekiaujant Žemaitijos pieno akcijomis, šioms pabrangus apie 1 proc. iki 0,77 EUR. City Service bendrovės perspektyvos dėl neseniai paskelbtų plėtros planų Pietų Europoje toliau kaitina investuotojų vaizduotę: šios bendrovės akcijomis sudaryti 38 sandoriai už 44 tūkst. EUR, nepasikeitusia kaina - 1.88 EUR už akciją. Apranga paskelbė apie 9.3 proc. siekusį trečiojo šių metų ketvirčio apyvartos augimą, tačiau ši žinia nepaliko investuotojams didesnio įspūdžio: pardavėjų spaudimas nustūmė akcijų kainą žemyn per 0.4 proc. iki 2.55 EUR už akciją, pasiekus 39 tūkst. EUR apyvartą.

Nacionalinis Latvijos indeksas OMX Riga brango 0,6 proc., tačiau didesnio aktyvumo Rygos biržoje nebuvo sulaukta. Iš viso sudarytas 51 sandoris, kurių bendra vertė siekė 20 tūkst. LVL. Farmacijos bendrovės Grindeks ir Olainfarm sugeneravo pusę šios apyvartos, abiejų bendrovių akcijoms pabrangus atitinkamai - po 1 proc. ir 0,8 proc. iki 6,22 LVL ir 4,86 LVL. Didžiausią nuosmukį patyrė Saldus mežrūpniecība vertybiniai popieriai, kurių kainą smuko 13 proc. iki 10,8 LVL, pasiekus 4 tūkst. LVL apyvartą.

Baltijos šalių indeksai (1 mėn. santykiniai pokyčiai, atskaitos taškas 100%)



Pavadinimas	Indekso vertė	Dienos pokytis, %	Mėnesio pokytis, %	Nuo metų pradžios, %	12 mėn. Pokytis, %
Baltijos šalys					
OMX VILNIUS OMXV	420.96	↓ -0.24	1.93	18.55	22.20
OMX TALLINN OMXT	836.31	↓ -0.02	0.13	13.91	24.71
OMX RIGA OMXR	456.98	↑ 0.64	1.28	15.43	18.41
OMX Baltic Benchmark	379.60	↑ 0.02	-0.21	9.96	17.65
OMX Baltic 10	165.18	↓ -0.27	-0.52	3.78	10.28
JAV					
S&P 500	1695.00	↑ 0.80	3.80	18.85	17.24
Dow Jones	15191.70	↑ 0.41	2.58	15.93	12.68
Nasdaq Comp	3817.98	↑ 1.23	6.35	26.44	22.37
Russell 2000	1087.43	↑ 1.27	7.57	28.03	29.38
Skandinavija					
OMX Stockholm 30	1268.35	↑ 0.69	3.04	14.81	16.90
OMX Helsinki 25	2661.61	↑ 1.18	9.78	20.43	29.37
OMX Copenhagen 20	567.30	↑ 0.26	1.14	14.34	13.36
Oslo stock exchange	460.55	↑ 0.21	-0.44	12.25	9.59
Europa					
DJ Euro STOXX 50	2933.02	↑ 1.38	5.73	11.27	17.62
CAC 40	4196.60	↑ 1.28	4.76	15.26	22.91
DAX	8689.14	↑ 1.10	5.40	14.14	18.93
FTSE 100	6460.01	↓ -0.03	-0.71	9.53	11.20
MB	17977.06	↑ 3.11	5.82	10.47	16.01
IBEX 35	9341.50	↑ 1.69	10.82	14.37	18.74
Centrinė ir Rytų Europa					
ATX	2550.43	↑ 0.87	3.96	6.21	20.00
WIG20	2413.17	↑ 0.90	0.76	-6.57	0.58
BUX	18811.61	↑ 0.79	3.40	3.51	0.37
PX	967.38	↑ 1.02	2.53	-6.87	0.72
RTS	1435.84	↓ -0.15	11.13	-5.97	-4.77
Azija					
Nikkei 225	14170.49	↓ -2.17	4.40	36.32	61.28
Hang Seng	23084.41	↑ 0.98	6.23	1.89	10.77
Kospi	1999.47	↑ 0.03	3.88	0.12	0.17
Kita					
Auksas	1290.36	↑ 0.38	-7.21	-23.02	-27.44
Brent nafta	107.59	↓ -0.32	-5.90	-3.17	-3.57
VIX	15.54	↓ -6.39	-8.64	-13.76	-1.08
EURIBOR	0.34	↓ -0.59	-1.46	5.63	-22.83
LIBOR USD	0.37	↓ -0.27	-6.49	-27.69	-41.73
EUR/USD	1.35	↓ -0.05	2.45	2.43	4.45
EUR/GBP	0.84	↑ 0.08	-1.62	2.82	4.37
USD/JPY	97.67	↓ -0.37	-1.68	12.75	25.12

2013.10.01	Praėjusios dienos svarbiausios makroekonominės naujienos			Faktas	Prognozė	Buvusi reikšmė
Šalis						
	KIN	Gamybos užsakymų rodiklis (PMI)	Rugsėjo mėn.	51.1	51.6	51.0
	EZ	Gamybos užsakymų rodiklis (PMI)	Rugsėjo mėn.	51.1	51.1	51.1
	EZ	Nedarbo lygis	Rugsėjo mėn.	12.0%	12.1%	12.1%
	JAV	Statybos išlaidų pokytis	Rugpjūčio mėn.	-	0.4%	0.6%
	JAV	ISM gamybos sektoriaus indeksas	Rugsėjo mėn.	56.2	55.0	55.7

2013.10.02	Šiandien skelbiamos svarbiausios makroekonominės naujienos			Prognozė	Buvusi reikšmė	
Šalis	Laikas					
	EZ	14:45	ECB sprendimas dėl bazinių palūkanų normų	-	0.5%	0.5%
	JAV	15:15	ADP skaičiuojamas užimtų gyventojų, išskyrus žemės ūkio ir valstybės sektorius, skaičiaus pokytis	Rugsėjo mėn.	180 tūkst.	176 tūkst.
	JAV	16:45	ISM Niujorko gamybos indeksas	Rugsėjo mėn.	-	60.5

NASDAQ OMX Baltic sąrašo likvidžios akcijos

Pavadinimas	Sektorius/subsektorius	Kaina	Valiuta	Dienos pokytis, %	Mėnesio pokytis, %	Nuo metų pradžios, %	12 mėn. pokytis, %	Sandorių skaičius	Akcijų kiekis	Apyvarta	Kapitalizacija mln.
Apranga	Drabužių mažmeninė prekyba	2.55	EUR	-0.39	-1.92	19.72	26.24	27	15,256	38,809.08	140.99
Arco Vara	Nekilnojamo turto veikla	1.21	EUR	-3.97	2.54	-23.42	-42.92	1	370	447.70	5.74
Baltika	Prekyba drabužiais, aksesuarais, prabangos prekėmis	0.71	EUR	-0.28	-11.25	23.91	21.37	4	935	665.40	28.96
City service	Aplinkos ir pastatų priežiūra	1.88	EUR	0.00	0.00	1.08	5.62	38	23,715	44,321.80	59.43
Ekspress Grupp	Žiniasklaida ir leidyba	1.16	EUR	-2.52	1.75	9.43	12.62	3	75,652	88,220.47	34.56
Griņšķes	Popieriaus gamyba	0.63	EUR	0.00	-0.79	14.55	19.32	11	7,020	4,414.33	41.39
Grindeks	Farmacija	6.22	LVL	0.97	-6.47	36.70	38.22	12	986	6,122.37	59.62
Harju Elekter	Elektronikos prietaisai ir įranga	2.76	EUR	0.00	0.36	4.55	17.45	0	-	-	48.02
Invalda LT	Investicinė bendrovė	2.83	EUR	0.00	2.17	43.65	23.04	1	60	169.80	70.28
Latvijas kugniecība	Naftos ir dujų laikymas bei transportavimas	0.35	LVL	2.64	0.29	38.89	37.25	5	3,992	1,393.82	70.00
LESTO AB	Elektros komunalinės paslaugos	0.74	EUR	-1.21	7.14	21.89	24.58	14	14,767	10,857.01	443.90
Lietuvos dujas	Dujų komunalinės paslaugos	0.62	EUR	0.00	0.97	5.84	2.01	0	-	-	181.39
Linas Agro Group	Žemės ūkio produkcija	0.72	EUR	0.00	-0.82	26.84	27.51	10	7,915	5,726.59	114.91
Merko Ehtus	Statyba ir inžinerija	7.31	EUR	0.14	-0.69	23.90	21.83	3	5,440	39,714.20	129.39
Nordecon	Statyba ir inžinerija	1.07	EUR	0.00	-5.31	-7.76	-9.32	4	1,290	1,410.30	32.91
Oliainfarm	Farmacija	4.90	LVL	0.62	0.82	32.79	63.33	8	841	4,094.90	69.02
Olympic Entertainment Group	Kazino ir azartiniai lošimai	1.95	EUR	0.00	2.63	9.55	30.00	24	74,551	145,054.50	295.09
Panevėžio statybos trestas	Statyba ir inžinerija	1.22	EUR	0.63	-3.17	31.32	18.45	8	3,491	4,257.61	19.95
Pieno žvairės	Maisto gamyba	2.12	EUR	-0.47	-0.93	19.10	13.98	2	1,000	2,120.00	105.22
Premia Foods	Maisto gamyba	0.69	EUR	0.00	-1.47	7.81	4.52	2	4,743	3,315.70	26.69
Rokiškio sūris	Maisto gamyba	1.61	EUR	-1.83	2.55	15.00	17.52	20	14,408	23,341.47	57.75
SAF Tehnika	Komunikacinė įranga	1.41	LVL	0.00	8.46	3.68	-11.32	4	1,553	2,191.41	4.19
Silvano Fashion Group	Drabužių prekyba	2.51	EUR	-1.57	-1.57	-4.69	-12.95	14	17,833	44,740.03	98.89
Siaulių bankas	Bankai	0.27	EUR	0.00	4.31	22.58	16.52	16	26,454	7,039.92	66.50
Talnik Grupp	Jūrinis transportas	0.95	EUR	0.11	1.17	10.07	38.43	27	142,717	135,713.90	640.80
Talinn Kaubamaja	Maisto produktų mažmeninė prekyba	5.51	EUR	-0.18	-1.16	0.55	-2.99	11	1,485	8,185.85	224.42
Talinn Veski	Vandens komunalinės paslaugos	10.20	EUR	-0.97	0.00	10.87	15.91	12	6,256	64,131.80	204.00
TEO LT	Integruotų telekomunikacijų paslaugos	0.78	EUR	0.00	-0.51	1.04	18.47	9	4,050	3,137.48	602.81
Ventspils nafta	Naftos ir dujų laikymas bei transportavimas	1.01	LVL	0.00	-0.98	-5.61	-7.34	1	10	10.10	105.52



Kontaktai:

Marius Ignatas	Skyriaus vadovas	Marius.Ignatas@swedbank.lt	8 5 258 2505
Agnė Anzelienė	Maklerė	Agne.Anzeliene@swedbank.lt	8 5 258 2306
Julius Miniotas	Makleris	Julius.Miniotas@swedbank.lt	8 5 258 2295
Andrej Rodionov	Analitikas	Andrej.Rodionov@swedbank.lt	8 5 258 2395

Apžvalgą užsiprenumeruoti galima adresu: <http://www.swedbank.lt/it/articles/subscribe>

Dėmesio: Ši apžvalga nėra pasiūlymas įsigyti ar perleisti apžvalgoje nurodytas finansines priemones ar finansines priemones nurodytose šalyse bei biržose. Visa pateikta informacija yra surinkta iš viešai prieinamų šaltinių (įmonių vertybinių popierių biržų, naujienų agentūrų ir kt.). Mes neatsiimame informacijos tikrinimo ir vertinimo, dėl to negarantuojame informacijos tikslumo, pilnumo ar aktualumo. Pateikta informacija yra parodomąjo pobūdžio ir yra neapsaugota nuo palyginamumo problemų, dėl įmonių keičiamos apskaitos ir finansinės atsiskaitomybės paruošimo praktikos (t.y. pasikeitę apskaitos standartai, finansinių ataskaitų konsolidavimo praktikos pasikeitimas ir pan.). Dėl šios priežasties praėjusių ir ankstesniųjų metų palyginamieji duomenys gali būti neprieinami. Duomenų šaltinis: „Bloomberg“, „Swedbank“, „Nasdaq OMX“.