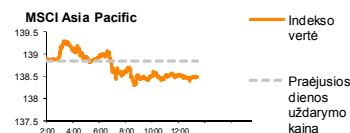
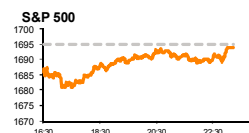
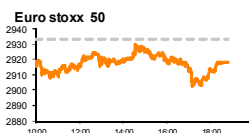
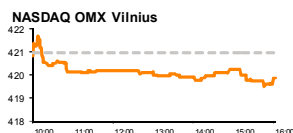


Rytinė finansų rinkų apžvalga

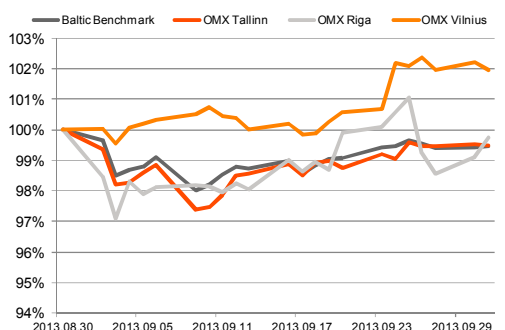
Akcijų prekybos Lietuvoje skyrius – ketvirtadienis, 2013 m. spalio 3 d.

Dienos
prekyba



Finansų makleris
Marius Ignotas
(8 5) 258 2505

Baltijos šalių indeksai (1 mėn. santykiniai pokyčiai, atskaitos taškas 100%)



Pavadinimas	Indekso vertė	Dienos pokytis, %	Mėnesio pokytis, %	Nuo metų pradžios, %	12 mėn. Pokytis, %
Baltijos šalys					
OMX VILNIUS OMXV	419.85	-0.26	2.13	18.24	22.07
OMX TALLINN OMXT	835.68	-0.08	1.24	13.82	24.80
OMX RIGA OMXR	453.74	-0.71	2.00	14.61	17.68
OMX Baltic Benchmark	379.09	-0.13	0.84	9.81	17.61
OMX Baltic 10	164.65	-0.32	0.24	3.44	10.08
JAV					
S&P 500	1693.87	-0.07	3.30	18.77	16.74
Dow Jones	15133.14	-0.39	2.02	15.48	12.14
Nasdaq Comp	3815.02	-0.08	5.60	26.35	21.68
Russell 2000	1082.55	-0.45	6.52	27.46	29.06
Skandinavija					
OMX Stockholm 30	1260.24	-0.64	1.74	14.08	16.66
OMX Helsinki 25	2648.55	-0.49	5.34	19.84	29.80
OMX Copenhagen 20	564.82	-0.44	1.67	13.84	13.03
Oslo stock exchange	462.11	0.34	-0.27	12.63	10.40
Europa					
DJ Euro STOXX 50	2918.31	-0.50	5.99	10.71	17.08
CAC 40	4158.16	-0.92	4.63	14.20	22.08
DAX	8629.42	-0.69	5.48	13.36	17.85
FTSE 100	6437.50	-0.35	-0.48	9.15	10.50
MB	18098.44	0.68	6.83	11.22	16.50
IBEX 35	9350.00	0.09	10.71	14.48	19.46
Centrinė ir Rytų Europa					
ATX	2541.95	-0.33	3.31	5.86	18.81
WIG20	2412.37	-0.03	1.90	-6.61	0.99
BUX	18645.35	-0.88	2.05	2.60	-1.49
PX	969.37	0.21	2.72	-6.67	0.59
RTS	1429.57	0.54	10.55	-6.38	-4.20
Azija					
Nikkei 225	14184.51	0.10	1.47	36.45	62.17
Hang Seng	23200.01	0.94	3.60	2.40	11.07
Kospi	1999.47	0.03	3.40	0.12	0.17
Kita					
Auksas	1310.19	-0.35	-7.02	-21.84	-26.36
Brent nafta	108.79	-0.37	-5.96	-2.09	0.57
VIX	16.60	6.82	-0.06	-7.88	7.58
EURIBOR	0.34	-0.30	-2.04	5.31	-22.53
LIBOR USD	0.37	-0.20	-6.80	-27.84	-41.40
EUR/USD	1.36	0.13	3.26	3.06	5.37
EUR/GBP	0.84	0.08	-1.06	3.15	4.43
USD/JPY	97.69	0.25	-1.70	12.77	24.37

- -
- -
- -

Pasaulyje

Žemiausias pasaulio lyginamasis indeksas **Standard & Poor's 500** vakarykštės prekybos sesijos metu jautė kainų spaudimą, po antradienį užfiksuoto didžiausio prieaugio per pastarąsias dvi savaites, rinkoms stebint JAV politinės kovos dėl valstybės išlaidų progresą. **Standard & Poor's 500** indeksas prekybos uždarymo metu koregavosi 0.1 proc. iki 1693.87 punkto, nors prekybos eigoje buvo smigęs net 0.9 proc. žemyn. Iš dešimties indekso sektorių šeši fiksavo neigiamą pokytį. Telekomunikacijų paslaugų ir pramonės įmonių akcijos nuvertėjo labiausiai – atitinkamai 0.39 ir 0.36 proc. JAV biržose apyvarta siekė 5.8 mlrd. akcijų ir buvo tapati trijų mėnesių vidurkiui. Dalinio vyriausybės darbo sustabdymo laikas yra esminis faktorius apspręšiantis šio įvykio įtaką realiai ekonomikai. Savaitę užsitęsęs darbo sutrikimas nuo ekonomikos augimo gali nurežti apie 0.1 proc., o trukmei ilgėjant neigiama įtaka turėtų augti eksponentiškai, skaičiuoja ekonomistai.

Europos kontinento akcijos smigo žemyn daugiausiai per pastarąjį mėnesį JAV daliniam vyriausybės darbo sustabdymo trukmei skaičiuojant antrą dieną. **Stoxx Europe 600** indeksas neteko 0.7 proc. taip sugrįždamas prie 310.79 punktų vertės, fiksuodamas didžiausią neigiamą pokytį nuo pat rugpjūčio 30 dienos. Antradienį indekso vertė šoktelėjo 0.8 proc. **Silvio Berlusconi** „People of Liberty“ partijai pareiškus savo paramą esamai Italijos vyriausybei, dėl kurios likimo šiandiena vyks konfidencialus balsavimas. Italijos įmonių vertė atspindintis indeksas **FTSE MIB** į tai sureagavo 0.7 proc. prieaugiu.

Akcijų rinkos Azijoje gyveno teigiamomis nuotakomis Kinijos paslaugų sektorių reprezentuojančiam rodikliui pakilus į šešių mėnesių aukštumas, bei investuotojams ir toliau nenuleidžiant akių nuo politinių įvykių JAV. **MSCI Asia Pacific** indeksas kilo iki 139.90 punkto arba 0.5 proc. 7:24 Lietuvos laiku. Honkongo **Hang Seng** indeksas augo 1 proc. Kinijos paslaugų sektoriaus pirkimo vadybininkų indekso reikšmei rugsėjį pakilus iki 55.4 nuo 53.9 fiksuotos rugpjūti. Ši naujiena dalinai patvirtina Kinijos ekonomikos galimą atsigavimą po ketvirčius trukusio jos augimo sulėtėjimo.

Baltijos regione

Baltijos regiono akcijų rinkos nesugebėjo pasipriešinti neigiamoms pasaulinėms tendencijoms, todėl visų trijų šalių nacionaliniai indeksai rodė neigiamus pokyčius, bendrai akcijų apyvartai pasiekus 926 tūkst. EUR. Talino rinka atsirikė du trečdalius šios apyvartos, tačiau nacionalinio indekso **OMX Tallinn** dienos pokytis buvo mažiausias iš trijų regiono valstybių -0.08 proc. Šioje biržoje karaliavo **Tallink Grupp** vertybiniai popieriai, kurių vienu tiesioginiu sandoriu perleista už 285 tūkst. EUR, o bendra sandorių vertė siekė 316 tūkst. EUR. Šių akcijų kaina pakilo 0.2 proc. iki 0.953 EUR. Investuotojai buvo negailestingi bendrovės **Baltika** vertybiniais popieriais, nustumdydami jų vertę net 9.6 proc. iki 0.642 EUR už akciją po bendrovės pranešimo apie 8 proc. sumažėjusias rugsėjo mėn. pajamas ir įspėjimą dėl pelningumo tikslų neįvykdymo 2013-iems metams. Tuo tarpu Tallinna Vesi akcijos brango beveik 1 proc. iki 10.3 EUR už akciją, sandorių vertei priartėjus prie 108 tūkst. EUR.

Lietuvos akcijų rinkoje investuotojai buvo linkę pardavinėti akcijas, spausdami indekso **OMX Vilnus** reikšmę 0.26 proc. žemyn, esant 244 tūkst. EUR apyvartai. Prekybos sesijos metu didžiausio dėmesio susilaukė **Linus Agro Group** vertybiniai popieriai, į dienos galą fiksuodami 0.14 proc. teigiamą pokytį iki 0.724 EUR, esant 59 tūkst. EUR apyvartai. Bendrovė paskelbė visuotinio akcininkų susirinkimo dienotvarkę, kurioje ketinama pasiūlyti mokėti 6 mln. LTL dividendų už pasibaigusius finansinius metus bei sudaryti galimybę paskelbti savų akcijų supirkimą, mokant maksimaliai iki 0.868 EUR už akciją. Bendrovės **Žemaitijos pienas** akcijos brango 1.3 proc. iki 0.78 EUR ribos, esant 51 tūkst. EUR apyvartai. Šių akcijų kaina atsilieka vos 0.006 EUR nuo pastarųjų metų aukščiausio taško.

Latvijos indeksas **OMX Riga** smuko 0.7 proc. žemyn, biržos apyvartai pasiekus 20 tūkst. LVL. Didžiausias apyvartą fiksavo rinkos flagmanai **Grindeks** ir **Olainfarm** akcijos, kurių kainos koregavosi žemyn, atitinkamai, iki 6.2 LVL (-0.3 proc.) ir 4.88 LVL (-0.4 proc.), pasiekdamos 11 tūkst. LVL ir 3 tūkst. LVL apyvartas.

2013.10.02
Šalis
Praejusios dienos svarbiausios makroekonominės naujienos
Faktas
Progozė
Buvusi reikšmė

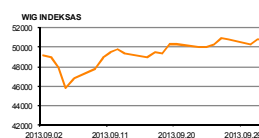
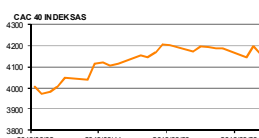
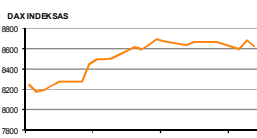
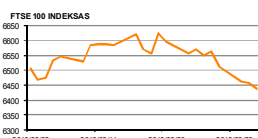
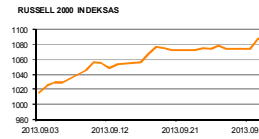
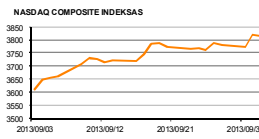
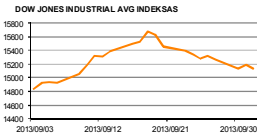
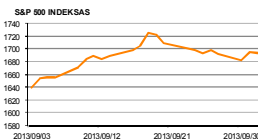
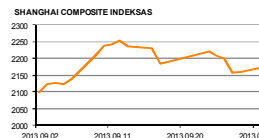
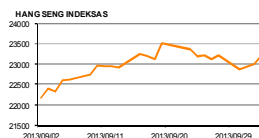
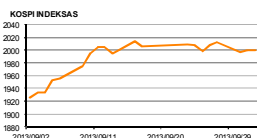
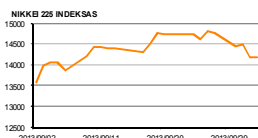
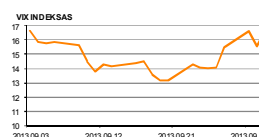
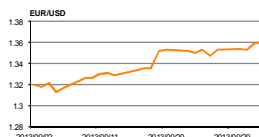
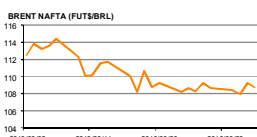
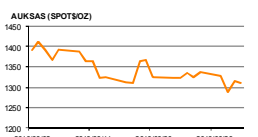
	EZ	ECB sprendimas dėl bazinių palūkanų normų	-	0.5%	0.5%	0.5%
	JAV	ADP skaičiuojamas užimtųjų gyventojų, išskyrus žemės ūkio ir valstybės sektorius, skaičiaus pokytis	Rugsėjo mėn.	166 tūkst.	180 tūkst.	159 tūkst.
	JAV	ISM Niujorko gamybos indeksas	Rugsėjo mėn.	53.6	-	60.5

2013.10.03
Šalis
Laikas
Šiandien skelbiamos svarbiausios makroekonominės naujienos
Progozė
Buvusi reikšmė

	KIN	04:00	Paslaugų sektoriaus užsakymų rodiklis	Rugsėjo mėn.	-	53.9
	TUR	10:00	Vartotojų kainų indeksas (mėn./met.)	Rugsėjo mėn.	0.61%/7.75%	-0.1%/8.17%
	EZ	11:00	Paslaugų sektoriaus užsakymų rodiklis	Rugsėjo mėn.	52.1	52.1
	EZ	12:00	Mažmeninės prekybos pokytis (mėn./met.)	Rugpjūčio mėn.	0.2%/-1.5%	0.1%/-1.3%
	JAV	15:30	Savaitės bedarbių paraiškų skaičius	Sav.	315 tūkst.	305 tūkst.
	JAV	17:00	ISM paslaugų sektoriaus indeksas	Rugsėjo mėn.	57.0	58.6

NASDAQ OMX Baltic sąrašo likvidžios akcijos

Pavadinimas	Sektorius/subsektorius	Kaina	Valiuta	Dienos pokytis, %	Mėnesio pokytis, %	Nuo metų pradžios, %	12 mėn. pokytis, %	Sandorių skaičius	Akcijų kiekis	Apyvarta	Kapitalizacija mln.
Apranga	Drabužių mažmeninė prekyba	2.55	EUR	0.00	-1.16	19.72	26.24	22	10,186	25,846.70	140.99
Arco Vara	Nekilnojamo turto veikla	1.22	EUR	0.83	4.27	-22.78	-41.35	2	230	280.60	5.78
Baltika	Prekyba drabužiais, aksesuarais, prabangos prekėmis	0.64	EUR	-9.58	-15.53	12.04	10.69	101	144,738	92,498.09	26.19
City service	Aplinkos ir pastatų priežiūra	1.87	EUR	-0.53	-1.06	0.54	5.06	7	950	1,782.00	59.11
Ekspress Grupp	Žiniasklaida ir leidyba	1.17	EUR	0.86	3.54	10.38	13.59	3	410	471.70	34.86
Griņšķes	Popieriaus gamyba	0.63	EUR	-0.63	0.16	13.82	18.56	3	2,570	1,607.25	41.13
Grindeks	Farmacija	6.20	LVL	-0.32	-3.28	36.26	36.26	7	1,808	11,238.96	59.43
Harju Elekter	Elektronikos prietaisai ir įranga	2.71	EUR	-1.81	1.12	2.65	17.83	1	19	51.49	47.15
Invalda LT	Investicinė bendrovė	2.83	EUR	0.00	2.17	43.65	23.04	8	1,575	4,467.93	70.28
Latvijas kugniecība	Naftos ir dujų laikymas bei transportavimas	0.35	LVL	0.00	9.03	38.89	40.00	0	-	-	70.00
LESTO AB	Elektros komunalinės paslaugos	0.73	EUR	-0.95	6.43	20.73	24.23	16	20,289	14,878.27	439.67
Lietuvos dujas	Dujų komunalinės paslaugos	0.62	EUR	0.00	-0.16	5.84	2.54	7	7,055	4,406.04	181.39
Linas Agro Group	Žemės ūkio produkcija	0.72	EUR	0.14	-0.69	27.02	27.69	40	80,962	58,752.95	115.07
Merko Ehtus	Statyba ir inžinerija	7.30	EUR	-0.14	-0.14	23.73	20.07	6	2,560	18,706.77	129.21
Nordecon	Statyba ir inžinerija	1.05	EUR	-1.87	-6.25	-9.48	-11.02	2	1,862	1,970.10	32.29
Oliainfarm	Farmacija	4.88	LVL	-0.41	-0.20	32.25	62.67	6	684	3,336.92	68.74
Olympic Entertainment Group	Kazino ir azartiniai lošimai	1.94	EUR	-0.51	5.43	8.99	28.48	17	21,542	41,898.08	293.58
Panevėžio statybos trestas	Statyba ir inžinerija	1.21	EUR	-0.82	-0.82	30.25	18.63	12	6,423	7,774.78	19.78
Pieno žvaidės	Maisto gamyba	2.11	EUR	-0.47	0.00	18.54	13.44	2	250	525.50	104.73
Premia Foods	Maisto gamyba	0.69	EUR	0.00	1.47	7.81	4.55	1	2,000	1,380.00	26.69
Rokiškio sūris	Maisto gamyba	1.62	EUR	0.62	4.52	15.71	15.71	12	9,330	14,967.60	58.11
SAF Tehnika	Komunikacinė įranga	1.42	LVL	0.71	9.23	-4.41	-13.94	3	390	553.80	4.22
Silvano Fashion Group	Drabužių prekyba	2.51	EUR	0.00	-1.57	-4.69	-12.07	3	300	753.00	98.89
Siaulių bankas	Bankai	0.27	EUR	0.00	5.56	22.58	16.05	12	38,247	10,143.11	66.50
Tallink Grupp	Jūrinis transportas	0.95	EUR	0.21	3.14	10.30	39.33	13	332,259	316,358.90	642.15
Tallinna Kaubamaja	Maisto produktų mažmeninė prekyba	5.53	EUR	0.36	-1.60	0.91	-2.47	5	13,000	71,790.25	225.23
Tallinna Vesi	Vandens komunalinės paslaugos	10.30	EUR	0.98	0.98	11.96	17.05	30	10,467	107,810.10	206.00
TEO LT	Integruotųjų telekomunikacijų paslaugos	0.77	EUR	-0.26	0.26	0.78	17.99	12	10,247	7,826.53	601.26
Ventspils nafta	Naftos ir dujų laikymas bei transportavimas	1.02	LVL	0.99	0.00	-4.67	-6.42	7	1,143	1,165.86	106.57

Europa

JAV

Azija

Kita

Kontaktai:

 Marius Ignatas
 Agnė Anzelienė
 Julius Miniotas
 Andrej Rodionov

 Skyriaus vadovas
 Maklerė
 Makleris
 Analitikas

 Marius.Ignotas@swedbank.lt
 Agne.Anzeliene@swedbank.lt
 Julius.Miniotas@swedbank.lt
 Andrej.Rodionov@swedbank.lt

 8 5 258 2505
 8 5 258 2306
 8 5 258 2295
 8 5 258 2395

 Apžvalgą užsiprenumeruoti galima adresu: <http://www.swedbank.lt/lt/articles/subscribe>

Dėmesio: Ši apžvalga nėra pasiūlymas įsigyti ar perleisti apžvalgoje nurodytas finansines priemones ar finansines priemones nurodytose šalyse bei biržose. Visa pateikta informacija yra surinkta iš viešai prieinamų šaltinių (įmonių vertybinių popierių biržų, naujienų agentūrų ir kt.). Mes neatsiimame informacijos tikrinimo ir vertinimo, dėl to negarantuojame informacijos tikslumo, pilnumo ar aktualumo. Pateikta informacija yra parodomąjo pobūdžio ir yra neapsaugota nuo palyginamumo problemų, dėl kurių kintamumas apskaitos ir finansinės atskaitomybės paruošimo praktikos (t.y. pasikeitę apskaitos standartai, finansinių ataskaitų konsolidavimo praktikos pasikeitimas ir pan.). Dėl šios priežasties praėjusių ir ankstesniųjų metų palyginamieji duomenys gali būti neprieinami. Duomenų šaltinis: „Bloomberg“, „Swedbank“, „Nasdaq OMX“.