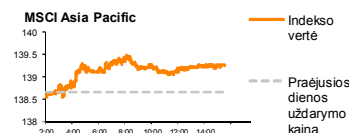
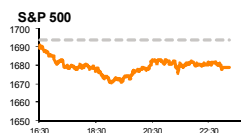
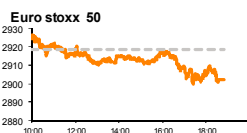
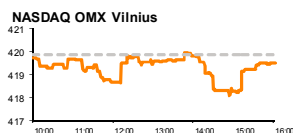


# Rytinė finansų rinkų apžvalga

Akcijų prekybos Lietuvoje skyrius – penktadienis, 2013 m. spalio 4 d.

Dienos  
prekyba



Finansų makleris  
**Marius Ignotas**  
(8 5) 258 2505

- JAV akcijų rinkose – tolimesnis nerimas dėl vyriausybės neveiksmumo;
- Azijos regione vyrauja neigiamos nuotaikos;
- Lietuvoje – pieno bendrovės kainos rekordas.

## Pasulyje

Politinė aklavietė vis labiau spaudžia JAV akcijas žemyn, Standard & Poor's 500 indekso vertei krentant didžiausiu pagreičiu per pastarąjį mėnesį, o investuotojams vis labiau nerimaujant, kad susidariusi situacija gali iššaukti recesiją. Ketvirtadienio sesijos uždarymo metu kritęs 0.9 proc. Standard & Poor's 500 indeksas sustojo ties 1678.66 punktu. Fiksuotas pokytis buvo didžiausias vienadienis kritimas nuo pat rugpjūčio 27 dienos. Visi indeksą sudarantys pramonės sektoriai fiksavo bent jau 0.4 proc. kritimą, iš kurių daugiausiai nuvertėjo komunalinių paslaugų ir pramoninių įmonių akcijos. Panašu, kad rinkoje dominavę pardavėjai pakėlė JAV rinkų apyvartumą iki 6.3 mlrd. akcijų, arba 8.6 proc. auščiau negu trijų mėnesių vidurkis. JAV išdas yra pateikęs skaičiavimus, rodančius, kad 16.7 trln. USD skolos limitas bus pasiektas vėliausiai spalio 17 dieną. Jei limito riba nebus padidinta iki to laiko, valstybė nepajėgs vykdyti priimtų įsipareigojimų, o tai reikš katastrofiškus padarinius, kurių įtaka gali būti juntama dešimtmečiais. Šio įvykio galimos pasekmės: aukštos palūkanų normos, kritęs investavimo lygis, išaugusios paskolų įmokos ir lėtas ekonomikos augimas. Vakar atskleisti duomenys parodė, kad rugsėjį paslaugų sektorius augo lėtesniu tempu nei laukta. ISM ne gamybos sektoriaus indekso reikšmė krito iki 54.4 nuo 58.6 fiksuotos rugpjūtį. Paslaugų sektorius sudaro didžiąją JAV ekonomikos dalį.

Europos akcijų rinkos raudonavo antrą dieną iš eilės, JAV besitęsiant dalinio vyriausybės darbo sustabdymui ir jos paslaugų sektoriui prarandant pagreitį. Stoxx Europe 600 indeksas vakar slystelėjo 0.4 proc. žemyn atsiremdamas į 309.55 punktų lygį, kuris paskutini kartą buvo užfiksuotas rugsėjo 9 dieną. Apyvarta į indeksą įtraukomis akcijomis buvo 11 proc. žemesnė nei 30 dienų vidurkis, rodo agentūros Bloomberg surinkti duomenys.

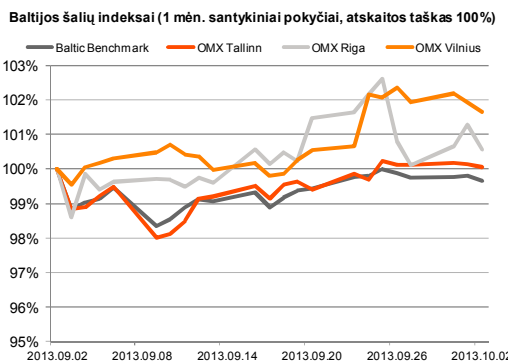
Azijos regioniniai akcijų indeksai raudonavo, priartėdami prie pirmo neigiamo savaitinio rezultato per daugiau nei mėnesį, galimam JAV nemokomo scenarijui vis labiau veikiant investuotojų priimamus sprendimus. MSCI Asia Pacific indeksas buvo pasikoregavęs žemyn 0.2 proc. 8:21 Lietuvos laiku, septyniems iš dešimties indeksų sektoriams fiksuojant neigiamą pokytį. Indeksas šią savaitę artėja prie 1.1 proc. savaitinio kritimo, įstatymų leidėjams JAV nepavykus užkirsti kelio daliniam JAV vyriausybės paralyžiui, ir taip pakursčius abejones dėl gebėjimo susitarti siekiant išvengti valstybės skolos limito viršijimo.

## Baltijos regione

Vakar dienos prekyba Baltijos rinkose vyko ganėtinais aktyviai, investuotojams sudarius 646 sandorius, kurių bendra vertė siekė 990 tūkst. EUR. Kaip jau įprasta, Talino rinkoje vyko didžiausi sandoriai, investuotojams branginant OMX Tallinn indeksą vertę 0.13 proc. Rinkos lydere pagal apyvartą vėl tapo bendrovė Tallink Grupp, kurios akcijų kaina kilo 0.11 proc. iki 0.954 EUR, pasiekus 191 tūkst. EUR apyvartą. Vis dėlto daugiausiai sandorių buvo sudaryta drabužių mažmeninės Baltika akcijomis, kurią investuotojai, atrodo, pasmerkė nesibaigiančiam nuopoliui, paskelbus apie prastus rugsėjo mėn. rezultatus: 109 sandoriais perleista 134 tūkst. EUR vertės akcijų, kainai nusmukus 6.5 proc. iki 0.6 EUR. Nemaloni žinia pasiekė kai kurias Talino biržoje listinguojamas bendroves: biržos operatorės NASDAQ OMX Tallinn listinguojamo ir priežiūros komitetas užsidarius prekybai išplatino pranešimus apie skiriamas 2 tūkst. EUR baudas bendrovėms Arco Vara, Baltika ir Nordecon, o bendrovei Merko Ehitus įteiktas įspėjimas. Komiteto išvadose teigiama, kad visos minėtos bendrovės vienaip ar kitaip pažeidė biržos svarbios informacijos atskleidimo ir platinimo reikalavimus.

Vilniaus indeksas OMX Vilnius trumpam buvo pasiekęs teigiamą dienos prieaugį, tačiau į prekybos pabaigą užleido pozicijas ir dieną užbaigė nukritęs 0.1 proc. palyginus su trečiadienio uždarymo verte. Visa Vilniaus biržos apyvarta siekė 390 tūkst. EUR, o daugiausiai aktyvumo sulaukta prekiaujant Aprangos vertybiniais popieriais, kurių kaina nesikeitė ir liko ties 2.55 EUR už akciją, bendrai sandorių vertei pasiekus 74 tūkst. EUR. Pirkėjai graibstė LESTO vertybinius popierius, pakeldami jų vertę 0.55 proc. iki 0.732 EUR už akciją, apyvartai perkopus 58 tūkst. EUR. Žemaitijos pienas nepalaužia stebinti akcijų kainos kilimu: pabrangusi dar 2.6 proc. iki 0.8 EUR už akciją, bendrovė pagal rinkos vertę pasiekė aukščiausią lygį per pastaruosius 9-erius metus.

Latvijos akcijų rinkoje vyravo pesimistinės nuotaikos, nacionaliniam indeksui OMX Riga smukus 1.4 proc., esant minimalioms apyvartoms: bendra sandorių vertė siekė 8 tūkst. LVL, o daugiausiai prekiauta buvo Latvijos balzams akcijomis, šioms pasikoregavus žemyn 2.3 proc. iki 1.67 LVL už akciją ir pasiekus 1.5 tūkst. LVL apyvartą. Olainfarm vertybiniai popieriai pigo 0.6 proc. iki 4.85 LVL už akciją, tačiau rinkoje užregistruoti tik 3 sandoriai, kurių vertė sudarė 1.3 tūkst. LVL.



Pavadinimas	Indekso vertė	Dienos pokytis, %	Mėnesio pokytis, %	Nuo metų pradžios, %	12 mėn. Pokytis, %
<b>Baltijos šalys</b>					
OMX VILNIUS OMXV	419.84	↑ 0.08	1.60	18.24	22.18
OMX TALLINN OMXT	835.56	↓ -0.14	1.16	13.81	24.11
OMX RIGA OMXR	447.58	0.00	-0.64	13.05	16.04
OMX Baltic Benchmark	378.88	↓ -0.07	0.57	9.75	17.15
OMX Baltic 10	164.48	↓ -0.02	0.02	3.34	9.55
<b>JAV</b>					
S&P 500	1678.66	↓ -0.90	1.55	17.70	14.87
Dow Jones	14996.48	↓ -0.90	0.44	14.44	10.47
Nasdaq Comp	3774.34	↓ -1.07	3.43	25.00	19.84
Russell 2000	1070.90	↓ -1.08	4.42	26.08	26.79
<b>Skandinavija</b>					
OMX Stockholm 30	1251.94	↓ -0.34	0.76	13.33	15.59
OMX Helsinki 25	2624.83	↓ -0.59	3.82	18.77	28.80
OMX Copenhagen 20	565.53	↓ -0.19	2.02	13.98	12.57
Oslo stock exchange	464.18	↓ -0.36	0.29	13.13	11.54
<b>Europa</b>					
DJ Euro STOXX 50	2900.49	↓ -0.06	5.16	10.04	16.68
CAC 40	4127.59	↓ -0.01	3.70	13.36	21.36
DAX	8576.22	↓ -0.25	4.64	12.66	17.40
FTSE 100	6449.04	↑ 0.18	-0.40	9.35	10.66
MIB	18037.99	↑ 0.11	7.93	10.84	16.29
IBEX 35	9295.70	↓ -0.58	9.49	13.81	18.98
<b>Centrinė ir Rytų Europa</b>					
ATX	2541.56	↓ -0.02	2.43	5.84	18.42
WIG20	2411.47	↓ -0.36	4.46	-6.64	1.74
BUX	18500.99	↓ -0.40	1.90	1.80	-2.93
PX	961.35	↓ -0.83	2.55	-7.45	-0.74
RTS	1425.60	↓ -0.15	9.79	-6.64	-3.87
<b>Azija</b>					
Nikkei 225	14024.31	↓ -0.94	-0.21	34.91	58.92
Hang Seng	23148.64	↓ -0.28	3.68	2.17	10.72
Kospi	1996.98	↓ -0.12	3.27	0.00	0.05
<b>Kita</b>					
Auksas	1318.77	↑ 0.18	-5.04	-21.33	-26.42
Brent nafta	108.89	↓ -0.10	-5.24	-2.00	-3.28
VIX	17.67	↑ 6.45	11.27	-1.94	21.44
EURIBOR	0.34	↑ 0.30	-1.17	5.63	-21.76
LIBOR USD	0.37	↓ -0.34	-7.12	-28.09	-41.28
EUR/USD	1.36	↓ -0.04	3.10	3.20	4.62
EUR/GBP	0.84	↑ 0.13	-0.14	3.86	4.90
USD/JPY	97.05	↓ -0.20	-2.62	12.02	23.87

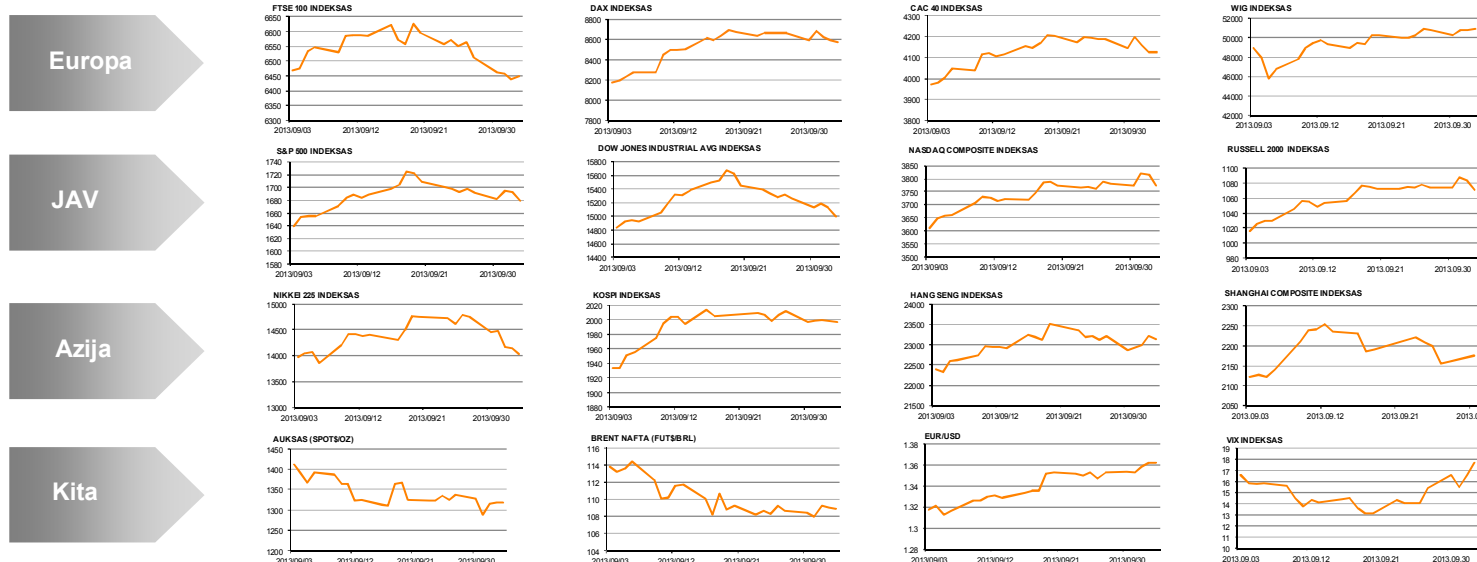
2013.10.03	Praėjusios dienos svarbiausios makroekonominės naujienos			Faktas	Progozė	Buvusi reikšmė
Šalis						
	KIN	Paslaugų sektoriaus užsakymų rodiklis	Rugsėjo mėn.	55.4	-	53.9
	TUR	Vartotojų kainų indeksas (mėn./met.)	Rugsėjo mėn.	0.77%/7.88%	0.61%/7.75%	-0.1%/8.17%
	EZ	Paslaugų sektoriaus užsakymų rodiklis	Rugsėjo mėn.	52.2	52.1	52.1
	EZ	Mažmeninės prekybos pokytis (mėn./met.)	Rugpjūčio mėn.	0.7%/-0.3%	0.2%/-1.5%	0.1%/-1.3%
	JAV	Savaitės bedarbystės paraiškų skaičius	Sav.	308 tūkst.	315 tūkst.	307 tūkst.
	JAV	ISM paslaugų sektoriaus indeksas	Rugsėjo mėn.	54.4	57.0	58.6

2013.10.04	Šiandien skelbiamos svarbiausios makroekonominės naujienos			Progozė	Buvusi reikšmė
Šalis	Laikas				

Dėl dalinio JAV vyriausybės darbo sustabdymo, daugelio makroekonominių duomenų skelbimas yra atidėtas.

### NASDAQ OMX Baltic sąrašo likvidžios akcijos

Pavadinimas	Sektorius/subsektorius	Kaina	Valiuta	Dienos pokytis, %	Mėnesio pokytis, %	Nuo metų pradžios, %	12 mėn. pokytis, %	Sandorių skaičius	Akcijų kiekis	Apyvarta	Kapitalizacija mln.
Apranga	Drabužių mažmeninė prekyba	2.55	EUR	0.00	-2.30	19.72	27.50	31	29,156	74,398.66	140.99
Arco Vara	Nekilnojamo turto veikla	1.22	EUR	0.00	1.67	-22.78	-41.35	6	4,366	5,328.52	5.78
Baltika	Prekyba drabužiais, aksesuarais, prabangos prekėmis	0.60	EUR	0.00	-17.24	4.71	1.69	109	219,499	133,848.00	24.48
City servise	Aplinkos ir pastatų priežiūra	1.86	EUR	0.00	-0.53	0.00	4.49	4	1,436	2,670.96	58.79
Ekspress Grupp	Žiniasklaida ir leidyba	1.16	EUR	0.00	3.57	9.43	12.62	4	1,250	1,438.00	34.56
Grigiškes	Popieriaus gamyba	0.62	EUR	0.00	-1.43	12.91	17.39	7	5,755	3,579.15	40.80
Grindeks	Farmacija	6.15	LVL	0.00	-6.11	35.16	36.36	4	85	527.06	58.95
Harju Elekter	Elektronikos prietaisai ir įranga	2.76	EUR	0.00	2.22	4.55	17.45	3	111	390.36	48.02
Invalda LT	Investicinė bendrovė	2.82	EUR	0.00	1.81	43.15	22.08	6	640	1,804.79	70.03
Latvijas kugniecība	Naftos ir dujų laikymas bei transportavimas	0.33	LVL	0.00	-4.91	30.56	31.60	5	1,180	390.26	65.80
LESTO AB	Elektrinės komunalinės paslaugos	0.73	EUR	0.00	6.09	21.39	24.91	24	80,155	58,232.57	442.09
Lietuvos dujos	Dujų komunalinės paslaugos	0.62	EUR	0.00	-0.16	5.67	2.37	8	5,640	3,515.36	181.10
Linas Agro Group	Žemės ūkio produkcija	0.72	EUR	0.00	-1.23	26.49	28.52	21	26,180	18,880.69	114.60
Merko Ehtus	Statyba ir inžinerija	7.30	EUR	0.00	-0.27	23.73	20.07	8	14,861	108,485.30	129.21
Nordecon	Statyba ir inžinerija	1.05	EUR	0.00	-6.25	-9.48	-11.02	0	-	-	32.29
Olainfarm	Farmacija	4.85	LVL	0.00	-1.82	31.44	62.75	3	278	1,348.30	68.31
Olympic Entertainment Group	Kazino ir azartiniai lošimai	1.94	EUR	0.00	4.86	8.99	28.48	22	29,745	57,706.05	293.58
Panevėžio statybos trestas	Statyba ir inžinerija	1.19	EUR	0.00	-2.46	28.09	16.67	29	27,787	33,174.25	19.46
Pieno žvaidės	Maisto gamyba	2.10	EUR	0.00	0.00	17.98	12.90	14	6,341	13,365.51	104.23
Premia Foods	Maisto gamyba	0.70	EUR	0.00	1.31	9.06	4.18	1	1,000	698.00	27.00
Rokiškio sūris	Maisto gamyba	1.61	EUR	0.00	3.21	15.00	16.67	19	18,198	29,211.80	57.75
SAF Tehnika	Komunikacinė įranga	1.43	LVL	0.00	10.85	5.15	-13.33	3	328	328.90	4.25
Silvano Fashion Group	Drabužių prekyba	2.52	EUR	0.00	-1.18	-4.31	-12.60	3	4,000	10,080.00	99.29
Siaulių bankas	Bankai	0.27	EUR	0.00	5.12	23.04	16.96	13	34,544	9,166.79	66.75
Talnik Grupp	Jūrinis transportas	0.95	EUR	0.00	3.14	10.42	37.66	38	200,623	191,274.00	642.82
Talinn Kaubamaja	Maisto produktų mažmeninė prekyba	5.54	EUR	0.00	-1.25	1.09	-2.81	10	9,814	54,281.52	225.64
Talinn Vesi	Vandens komunalinės paslaugos	10.40	EUR	0.00	1.96	13.04	18.18	13	2,112	21,934.80	208.00
TEO LT	Integruotųjų telekomunikacijų paslaugos	0.77	EUR	0.00	-0.90	0.65	17.84	27	53,292	41,147.56	600.48
Ventspils nafta	Naftos ir dujų laikymas bei transportavimas	1.01	LVL	0.00	-0.98	-5.61	-7.34	24	950	959.50	105.52



#### Kontaktai:

Marius Ignotas	Skyriaus vadovas	Marius.Ignotas@swedbank.lt	8 5 258 2505
Agnė Anzelienė	Maklerė	Agne.Anzeliene@swedbank.lt	8 5 258 2306
Julius Miniotas	Makleris	Julius.Miniotas@swedbank.lt	8 5 258 2295
Andrej Rodionov	Analitikas	Andrej.Rodionov@swedbank.lt	8 5 258 2395

Apžvalgą užsiprenumeruoti galima adresu: <http://www.swedbank.lt/it/articles/subscribe>

Dėmesio: Ši apžvalga nėra pasiūlymas įsigyti ar parduoti apžvalgoje nurodytas finansines priemones ar finansines priemones nurodytose šalyse bei biržose. Visa pateikta informacija yra surinkta iš viešai prieinamų šaltinių (monių, vertybinių popierių biržų, naujienų agentūrų ir kitų). Mes neatlikome informacijos tikrinimo ir vertinimo, dėl to negarantuojame informacijos tikslumo, pilnutinumo ar aktualumo. Pateikta informacija yra parodomąjio pobūdžio ir yra neapsaugota nuo palyginamumo problemų, dėl įmonių keitimų apskaitos ir finansinės atskaitomybės paruošimo praktikos (t.y. pasikeitę apskaitos standartai, finansinių ataskaitų konsolidavimo praktikos pasikeitimas ir pan.). Dėl šios priežasties praėjusių ir ankstesnių metų palyginamieji duomenys gali būti neprieinami. Duomenų šaltinis: „Bloomberg“, „Swedbank“, „Nasdaq OMX“.