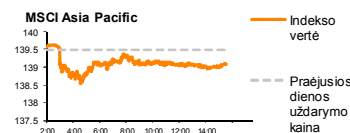
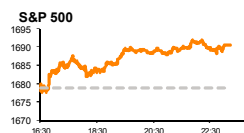
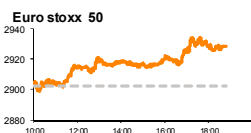
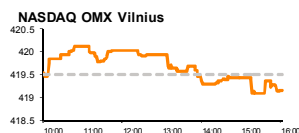


# Rytinė finansų rinkų apžvalga

Akcijų prekybos Lietuvoje skyrius – pirmadienis, 2013 m. spalio 7 d.

Dienos  
prekyba



Finansų makleris  
**Marius Ignotas**  
(8 5) 258 2505

- JAV akcijos brango, nepaisant besitęsiančios politinės suirutės;
- Azijos investuotojai nerimauja dėl JAV skolos limitu;
- Baltijos rinkos užvaigė savaitę brangimu.

## Pasaulyje

Paskutinę praėjusios savaitės sesiją visi JAV akcijų indeksai fiksavo teigiamus pokyčius. 500 likvidžiausių JAV bendrovių akcijų kainų pokyčius atspindintis indeksas **S&P 500** pakilo 0.71 proc. savaitę užbaigdamas beveik nepasikeitusiame lygyje. Visi 10 pagrindinių indekso sektorių kilo. Iš viso per penktadienio prekybos sesiją investuotojų rankas pakeitė 5.2 mlrd. akcijų, kas yra 9.6 proc. žemiau trijų mėnesių prekybos apyvartos vidurkio, kas byloja, kad investuotojai nėra itin aktyvūs ir yra linkę palaukti kol JAV politikai susitars ir patvirtins ateinančių metų biudžetą bei bus išvengta šalies nemokumo. Primintina, kad JAV maksimalios skolos limitu dydis - 16.7 trilijonų JAV dolerių - gali būti pasiektas jau spalio 17 d. šiuo metu analitikai skaičiuoja, kad situacija kai 800 tūkst. valstybės tarnautojų nuo spalio 1 d. yra paleisti nemokamų atostogų bei nevykdoma dalis jų veiklos, valstybei gali nurėžti 0.1 proc. nuo ketvirtinio BVP augimo, jeigu tai truks savaitę ir 0.25 proc. jeigu dvi savaites.

Nepaisant nedidelio prieaugio penktadienį, Europos akcijų rinkos jau antrą savaitę užbaigė nusidažiusios raudonai: indeksas **Stoxx Europe 600** per praeitą savaitę neteko 0.7 proc. vertės, užsidarydamas ties 309.89 punktais. Investuotojų nerimą dėl nesibaigiančių ginčų apie naują JAV Vyriausybės biudžetą sustiprina ir artėjanti skolos limitu problema. Artėjantis įmonių rezultatų skelbimo sezonas verčia kai kuriuos analitikus sunerinti dėl pelno tikslų vykdymo, o tai taip pat sukuria spaudimą akcijų kainoms.

Nauja savaitė Azijoje prasidėjo neigiamomis nuotakomis, rinkų dalyviams toliau nerimaujant dėl galimo chaoso, kuris kiltų, jei JAV išdas paskelbtų defoltą savo įsipareigojimams, kurie siekia 16.7 trln. JAV dolerių. **MSCI Asia Pacific** indeksas buvo nukritęs 0.9 proc. iki 137.91 punktų 7:53 val. Lietuvos laiku. Tiesa, Kinijos akcijų rinkos šiandien uždarytos dėl nacionalinės šventės, tačiau likusios pagrindinės regiono biržos akivaizdžiai rodo investuotojų nerimą dėl rizikingų aktyvų kainų, kurias įtakoja politinė krizė JAV.

## Baltijos regione

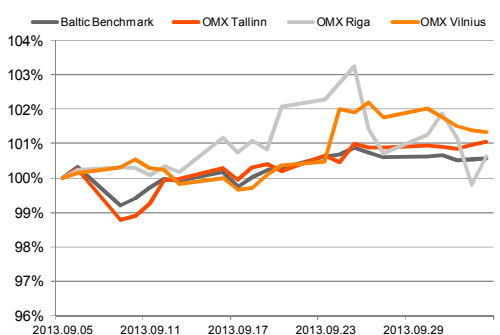
Teigiamos nuotakos užvaldė investuotojus Baltijos rinkose penktadienį dviems iš trijų šalių indeksų rodant teigiamą pokytį. Bendra sandorių vertė siekė 746 tūkst. EUR, o aktyvumu labiausiai pasižymėjo Talino vertybinių popierių birža, kurioje 158 sandoriais perleista akcijų už 423 tūkst. EUR. Indeksas **OMX Tallinn** penktadienį kilo į viršų 0.1 proc., iš viso per savaitę pabrangęs 0.16 proc. Pirkėjų aktyvumas pakėlė **Olympic Entertainment Group** akcijų vertę 1 proc. iki 1.96 EUR, pasiekus 121 tūkst. EUR apyvartą. Tuo tarpu **Tallinna Vesi** suprekiauta už 100 tūkst. EUR, nepasikeitusia kaina – 10.4 EUR už akciją. **Tallink Grupp** penktadienį paskelbta keleivių ir krovinių gabenimo statistika investuotojų per daug nestebino, todėl akcijos vertė keitėsi minimaliai (+0.2 proc., iki 0.956 EUR), o sandorių vertė siekė 76 tūkst. EUR.

Vilniaus indeksas **OMX Vilnius** pigo 0.1 proc., apyvartai pasiekus 290 tūkst. EUR, o aktyviausia prekyba vyko **City Service** ir **Aprangos** vertybiniais popieriais, tačiau nei vienos bendrovės akcijų kaina dienos pabaigoje nerodė pokyčio, ir užsidarė ties 1.86 EUR ir 2.55 EUR už akciją, atitinkamai, esant 86 tūkst. EUR ir 48 tūkst. EUR apyvartoms.

Latvijos indeksas **OMX Riga** kilo labiausiai, penktadienio uždarymo metu rodydamas teigiamą 0.8 proc. prieaugį. Apyvartos, tradiciškai, nebuvo didelės, o trys ketvirtadaliai nuo visos 22 tūkst. LVL biržos sandorių sumos atiteko **Olainfarm** akcijoms, kurių vertė smuko 0.4 proc. iki 4.83 LVL už akciją.

**KITA RYTINĖ FINANSŲ RINKŲ APŽVALGA BUS PASKELBTA SPALIO 28 d.**

Baltijos šalių indeksai (1 mėn. santykiniai pokyčiai, atskaitos taškas 100%)



Pavadinimas	Indekso vertė	Dienos pokytis, %	Mėnesio pokytis, %	Nuo metų pradžios, %	12 mėn. Pokytis, %
<b>Baltijos šalys</b>					
OMX VILNIUS OMXV	419.16	-0.08	1.19	18.05	21.37
OMX TALLINN OMXT	837.39	0.08	0.79	14.05	25.00
OMX RIGA OMXR	451.25	0.82	0.37	13.98	15.98
OMX Baltic Benchmark	379.30	0.04	0.27	9.88	17.28
OMX Baltic 10	165.04	0.32	0.01	3.69	9.84
<b>JAV</b>					
S&P 500	1690.50	0.71	2.13	18.53	15.71
Dow Jones	15072.58	0.51	1.01	15.02	10.75
Nasdaq Comp	3807.75	0.89	4.04	26.10	21.41
Russell 2000	1078.25	0.69	4.73	26.95	27.93
<b>Skandinavija</b>					
OMX Stockholm 30	1251.39	-0.39	0.19	13.28	14.43
OMX Helsinki 25	2622.41	-0.68	2.52	18.66	26.27
OMX Copenhagen 20	564.91	-0.30	2.19	13.86	11.79
Oslo stock exchange	464.31	-0.34	0.45	13.16	9.88
<b>Europa</b>					
DJ Euro STOXX 50	2928.31	0.90	4.45	11.09	15.69
CAC 40	4164.25	0.88	2.84	14.37	20.46
DAX	8622.97	0.29	4.20	13.28	16.56
FTSE 100	6453.88	0.08	-1.43	9.43	9.93
IBEX 35	18304.22	1.59	7.38	12.48	15.29
IBEX 35	9420.90	1.35	8.85	15.35	18.44
<b>Centrinė ir Rytų Europa</b>					
ATX	2527.94	-0.54	1.23	5.28	16.35
WIG20	2394.59	-1.06	6.95	-7.29	-0.68
BUX	18535.36	-0.22	2.89	1.99	-3.08
PX	961.99	0.07	1.54	-7.39	-2.41
RTS	1432.90	-0.71	6.49	-6.16	-5.03
<b>Azija</b>					
Nikkei 225	13856.26	-1.20	-0.03	33.30	56.33
Hang Seng	23022.33	-0.50	1.77	1.61	9.57
Kospi	1994.42	-0.13	2.00	-0.13	-0.04
<b>Kita</b>					
Auksas	1314.62	0.47	-5.12	-21.57	-25.94
Brent nafta	109.03	-0.39	-6.11	-1.87	-2.67
VIX	16.74	-5.26	5.62	-7.10	16.82
EURIBOR	0.34	0.00	-1.46	5.63	-21.21
LIBOR USD	0.37	-0.14	-6.98	-28.18	-41.17
EUR/USD	1.36	0.16	2.38	2.86	4.62
EUR/GBP	0.85	0.06	0.19	4.09	4.52
USD/JPY	97.09	-0.27	-2.52	12.07	24.17

2013.10.04  
Šalis

Praėjusios dienos svarbiausios makroekonominės naujienos

Faktas

Prognozė

Buvusi reikšmė

	EZ	Gamintojų kainų indeksas (mėn./met.)	Rugpjūčio mėn.	0.0%/-0.8%	0.1%/-0.5%	0.2%/0.0%
--	----	--------------------------------------	----------------	------------	------------	-----------

2013.10.07  
Šalis

Šiandien skelbiamos svarbiausios makroekonominės naujienos

Prognozė

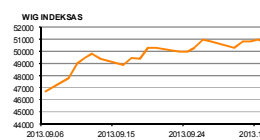
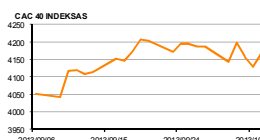
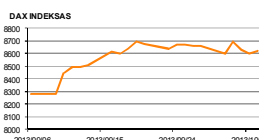
Buvusi reikšmė

	EZ	11:30	Sentix Investuotojų pasitikėjimo indeksas	Spalio mėn.	8.5	6.5
	JAV	22:00	Vartojimo kreditų apimtys	Rugpjūčio mėn.	12.0 mlrd. USD	10.437 mlrd. USD

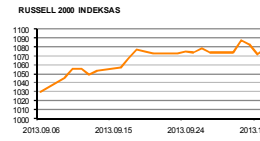
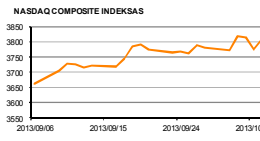
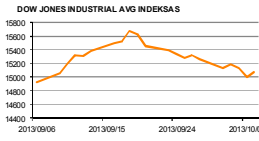
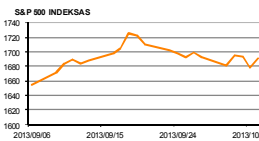
NASDAQ OMX Baltic sąrašo likvidžios akcijos

Pavadinimas	Sektorius/sub sektorius	Kaina	Valiuta	Dienos pokytis, %	Mėnesio pokytis, %	Nuo metų pradžios, %	12 mėn. pokytis, %	Sandorių skaičius	Akcijų kiekis	Apyvarta	Kapitalizacija mln.
Apranga	Drabužių mažmeninė prekyba	2.55	EUR	0.00	-1.92	19.72	25.62	12	18,676	47,703.95	140.99
Arco Vara	Nekilnojamo turto vėikla	1.22	EUR	0.00	-1.67	-22.78	-40.20	1	50	61.00	5.78
Baltika	Prekyba drabužiais, aksesuarais, prabangos prekėmis	0.62	EUR	2.50	-17.00	7.33	5.13	28	23,886	14,631.83	25.09
City service	Aplinkos ir pastatų priežiūra	1.86	EUR	0.00	1.09	0.00	3.91	47	46,518	86,637.70	58.79
Ekspress Grupp	Žiniasklaida ir leidyba	1.15	EUR	-0.86	1.77	8.49	11.65	7	4,900	5,611.00	34.27
Grigiskės	Popieriaus gamyba	0.62	EUR	-0.16	-0.96	12.73	15.03	10	7,476	4,639.32	40.73
Grindex	Farmacija	6.20	LVL	0.81	-6.06	36.26	32.20	3	308	1,896.12	59.43
Harju Elekter	Elektronikos prietaisai ir įranga	2.77	EUR	0.36	2.59	4.92	18.38	8	11,837	32,691.45	48.20
Inv alda LT	Inv esticinė bendrovė	2.82	EUR	0.00	0.71	43.15	22.61	0	-	-	70.03
Latvijas kugnieciba	Naftos ir dujų laikymas bei transportavimas	0.35	LVL	6.08	2.65	38.49	36.33	8	3,600	1,186.84	69.80
LESTO AB	Elektros komunalinės paslaugos	0.73	EUR	0.00	4.57	21.39	23.44	5	3,046	2,229.67	442.09
Lietuvos dujos	Dujų komunalinės paslaugos	0.62	EUR	-0.32	0.81	5.33	1.69	10	9,213	5,724.27	180.52
Linas Agro Group	Žemės ūkio produkcija	0.72	EUR	0.28	-0.82	26.84	27.51	18	21,466	15,546.48	114.91
Merko Ehitus	Statyba ir inžinerija	7.30	EUR	0.00	0.00	23.73	24.79	14	3,489	25,377.70	129.21
Nordecon	Statyba ir inžinerija	1.07	EUR	1.90	-5.31	-7.76	-8.55	1	2,910	3,113.70	32.91
Olainfarm	Farmacija	4.83	LVL	-0.41	-4.36	30.89	59.41	11	3,446	16,701.35	68.03
Olympic Entertainment Group	Kazino ir azartiniai lošimai	1.96	EUR	1.03	2.62	10.11	29.80	23	62,330	121,401.80	296.61
Panevėžio statybos trestas	Statyba ir inžinerija	1.23	EUR	3.36	-2.38	32.40	18.27	36	20,911	25,148.42	20.11
Pieno žvairždės	Maisto gamyba	2.05	EUR	-2.38	-5.09	15.17	10.22	10	4,630	9,679.12	101.75
Premia Foods	Maisto gamyba	0.70	EUR	0.29	3.55	9.38	3.70	6	6,246	4,367.20	27.08
Rokiškio sūris	Maisto gamyba	1.60	EUR	-0.62	1.91	14.29	15.94	7	3,200	5,123.30	57.39
SAF Tehnika	Komunikacinė įranga	1.43	LVL	0.00	9.16	5.15	-13.33	1	150	214.50	4.25
Silvano Fashion Group	Drabužių prekyba	2.54	EUR	0.79	1.60	-3.55	-13.35	2	1,762	4,475.48	100.08
Siaulių bankas	Bankai	0.27	EUR	0.00	5.95	23.04	16.96	20	61,218	16,313.13	66.75
Tallink Grupp	Jūrinis transportas	0.96	EUR	0.21	2.91	10.65	39.77	18	80,223	76,465.98	644.17
Tallinna Kaubmaja	Maisto produktų mažmeninė prekyba	5.53	EUR	-0.18	-1.25	0.91	-2.64	7	4,490	24,824.80	225.23
Tallinna Vesi	Vandens komunalinės paslaugos	10.40	EUR	0.00	0.97	13.04	18.18	36	9,611	100,329.50	208.00
TEO LT	Integruotų telekomunikacijų paslaugos	0.77	EUR	-0.13	0.00	0.52	17.50	15	39,963	30,887.17	599.70
Ventspils nafta	Naftos ir dujų laikymas bei transportavimas	1.01	LVL	0.00	0.00	-5.61	-7.34	1	48	48.48	105.52

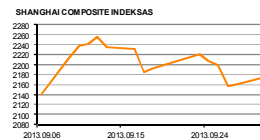
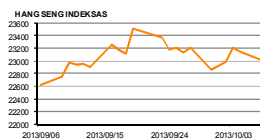
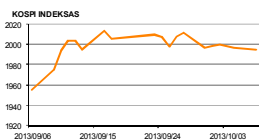
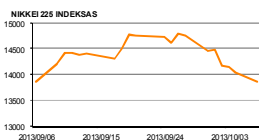
Europa



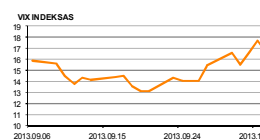
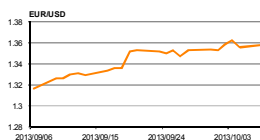
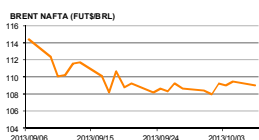
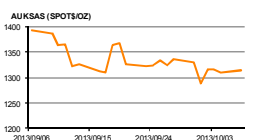
JAV



Azija



Kita



Kontaktai:

Marius Ignatas  
Agnė Anzelienė  
Julius Miniotas  
Andrej Rodionov

Skyriaus vadovas  
Maklerė  
Makleris  
Analitikas

Marius.Ignatas@swedbank.lt  
Agnė.Anzeliene@swedbank.lt  
Julius.Miniotas@swedbank.lt  
Andrej.Rodionov@swedbank.lt

8 5 258 2505  
8 5 258 2306  
8 5 258 2295  
8 5 258 2395

Apžvalgą užsiprenumeruoti galima adresu: <http://www.swedbank.lt/articles/subscribe>

Dėmesio: Ši apžvalga nėra pasiūlymas įsigyti ar parduoti apžvalgoje nurodytas finansines priemones ar finansines priemones nurodytose šalyse bei biržose. Visa pateikta informacija yra surinkta iš viešai prieinamų šaltinių (įmonių, vertybinių popierių biržų, naujienų agentūrų ir kitų). Mes neatlikome informacijos tikrinimo ir vertinimo, dėl to negarantuojame informacijos tikslumo, pilnumo ar aktualumo. Pateikta informacija yra parodomąjio pobūdžio ir yra neapsaugota nuo palyginamumo problemų, dėl įmonių keičiamos apskaitos ir finansinės atskaitomybės paruošimo praktikos (t.y. pasikeitę apskaitos standartai, finansinių ataskaitų konsolidavimo praktikos pasikeitimas ir pan.). Dėl šios priežasties praėjusių ir ankstesnių metų palyginamieji duomenys gali būti neprieinami. Duomenų šaltinis: „Bloomberg“, „Swedbank“, „Nasdaq OMX“.