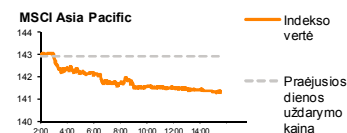
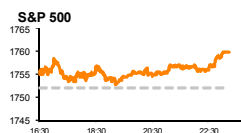
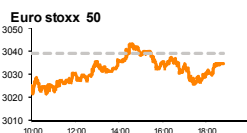
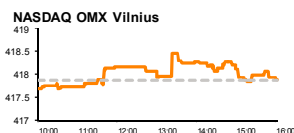


# Rytinė finansų rinkų apžvalga

Akcijų prekybos Lietuvoje skyrius – pirmadienis, 2013 m. spalio 28 d.

Dienos prekyba



Finansų makleris  
**Marius Ignotas**  
(8 5) 258 2505

- JAV akcijos brango trečią savaitę iš eilės;
- Azijos regione jaučiamas atsinaujinęs rizikos apetitas;
- Baltijos regione – investuotojų laukimo nuotaikos.

## Pasaulyje

**JAV akcijos** užbaigė jau trečią savaitę iš eilės brangdamos, indeksui **S&P 500** kylant į rekordines aukštumas: penktadienio prekybos sesijos uždarymo metu indekso reikšmė pasiekė 1759.77 punktus, per savaitę pakilusi 0.9 proc. Investuotojų nuotaikas palankiai veikia du faktoriai: geresni nei tikėtasi įmonių trečiojo ketvirčio veiklos rezultatai bei makroekonominiai duomenys, kurie leidžia daryti prielaidas apie tolimesnę monetarinio skatinimo programą, kurią vykdo JAV centrinis bankas.

Azijos regione investuotojai demonstruoja išaugusį rizikos apetitą, akcijoms brangstant po praėjusio savaitės nuosmukio. Regioninis indeksas **MSCI Asia Pacific** indeksas buvo paaukęs 1.1 proc. iki 142.86 punktų 8:06 val. Lietuvos laiku. Investuotojai laukia naujausių ekonominių duomenų iš didžiausios pasaulio ekonomikos, siekdami įvertinti, ar FED ryšis mažinti monetarinio stimulo apimtį.

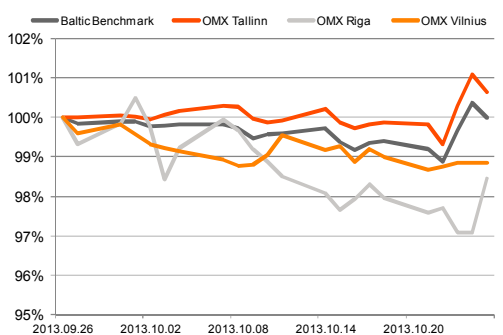
## Baltijos regione

Paskutinę praėjusią savaitės prekybos sesiją investuotojai nebuvo itin aktyvūs. Nacionaliai Pabaltijo indeksai fiksavo tokius pokyčius: **Nasdaq OMX Vilnius** tik +0.01% (417.88 p.), **OMX Talinas** -0.44 proc. (841.45 p.), **OMX Riga** +1.40 proc. (447.66 p.). Vilniaus biržoje aktyvesnė prekyba vyko **Linas Agro Group** akcijomis. Jų – nepakitusia 0.72 EUR kaina, suprekiauta už 43 tūkst. EUR. Primintina, kad ketvirtadienį vykęs LNA eilinis akcininkų susirinkimas patvirtino 0.011 EUR dydžio dividendus (tai sudaro 1.5 proc. dividendinį pajamingumą), bei patvirtino rezervą savoms akcijoms supirkti (1 akcijos supirkimo kainos ribos 0.29 EUR - 0.868 EUR). **Rokiškio sūrio** – vienintelės iš pieninių – akcijos patyrė pardavėjų spaudimą penktadienį ir užsidarė ties 1.55 EUR (-3.73 proc.), o apyvarta siekė 25 tūkst. EUR.

Talino biržoje didesnio investuotojų dėmesio daugiausiai sulaukė **Tallinna Vesi** akcijos. Jų uždarymo kaina siekė 11.10 EUR (-0.89 proc.). Įmonė penktadienį pranešė savo III ketv. veiklos rezultatus, kurie buvo šiek tiek prasteni nei prognozavo analitikai – III ketv. pajamos siekė 13,1 mln. EUR (0.4 proc.) ir grynasis pelnas – 5.8 mln. EUR (-10.5 proc.). Daugiausiai įtakos prastesniam veiklos rezultatui turėjo didesnis sumokėtas taršos mokestis dėl buvusio incidento III ketv. Jau kelinta sesija iš eilės aktyvi prekyba vyko ir **Silvano Fashion Group** akcijomis, jų kaina siekė 2.60 EUR (-0.38 proc.), o apyvarta sudarė 305 tūkst. EUR.

Ši prekybos savaitė bus trumpesnė dėl Visų Šventųjų minėjimo dienos (lapkričio 1 d.).

Baltijos šalių indeksai (1 mėn. santykiniai pokyčiai, atskaitos taškas 100%)



Pavadinimas	Indekso vertė	Dienos pokytis, %	Mėnesio pokytis, %	Nuo metų pradžios, %	12 mėn. Pokytis, %
<b>Baltijos šalis</b>					
OMX VILNIUS OMXV	417.88	↑ 0.01	-0.74	17.69	20.08
OMX TALLINN OMXT	841.45	↓ -0.44	0.65	14.61	23.82
OMX RIGA OMXR	447.66	↑ 1.40	-0.89	13.07	19.06
OMX Baltic Benchmark	379.90	↓ -0.39	0.14	10.05	16.90
OMX Baltic 10	165.93	↓ -0.29	0.16	4.25	8.64
<b>JAV</b>					
S&P 500	1759.77	↑ 0.44	4.02	23.39	24.63
Dow Jones	15570.28	↑ 0.39	2.05	18.82	18.79
Nasdaq Comp	3943.36	↑ 0.37	4.28	30.60	31.98
Russell 2000	1118.34	↓ -0.04	4.11	31.67	37.52
<b>Skandinavija</b>					
OMX Stockholm 30	1290.63	↓ -0.61	1.67	16.83	21.85
OMX Helsinki 25	2681.08	↓ -0.20	0.51	21.31	32.56
OMX Copenhagen 20	593.07	↓ -0.40	4.19	19.53	20.60
Oslo stock exchange	494.21	↑ 1.01	6.14	20.45	20.53
<b>Europa</b>					
DJ Euro STOXX 50	3034.50	↓ -0.15	3.94	15.12	21.57
CAC 40	4272.31	↓ -0.08	2.04	17.34	24.37
DAX	8985.74	↑ 0.06	3.74	18.04	24.25
FTSE 100	6721.34	↑ 0.12	3.20	13.96	15.75
MB	18874.75	↓ -1.45	6.96	15.99	21.11
IBEX 35	9815.50	↓ -1.01	6.36	20.18	26.23
<b>Centrinė ir Rytų Europa</b>					
ATX	2541.37	↓ -0.35	-0.29	5.84	18.38
WIG20	2537.62	↓ -0.54	4.75	-1.76	9.38
BUX	18849.45	↑ 0.49	1.02	3.72	-0.19
PX	990.78	↑ 0.00	3.23	-4.61	2.76
RTS	1502.78	↑ 0.71	4.88	-1.58	4.26
<b>Azija</b>					
Nikkei 225	14396.04	↑ 2.19	-2.47	38.49	61.15
Hang Seng	22827.96	↑ 0.57	-1.63	0.75	5.95
Kospi	2048.14	↑ 0.68	1.81	2.56	8.29
<b>Kita</b>					
Auksas	1349.88	↓ -0.03	1.36	-19.47	-21.02
Brent nafta	107.18	↑ 0.23	-1.33	-3.54	-2.16
VIX	13.09	↓ -0.83	-15.33	-27.36	-26.50
EURIBOR	0.35	↑ 0.58	2.37	7.81	-13.32
LIBOR USD	0.35	↓ -0.65	-3.96	-30.37	-35.29
EUR/USD	1.38	↑ 0.04	1.99	4.57	6.99
EUR/GBP	0.85	↓ -0.07	2.00	4.97	5.98
USD/JPY	97.60	↑ 0.14	-0.64	12.66	22.29

2013.10.25 Šalis	Praėjusios dienos svarbiausios makroekonominės naujienos		Faktas	Prognozė	Buvusi reikšmė	
EZ	Pinigų M3 pasiūla		Rugsėjo mėn.	2.1%	2.4%	2.3%
VOK	IFO verslo klimato rodiklis		Spalio mėn.	107.4	108.0	107.7
JAV	Ilgalaikio vartojimo prekių užsakymai		Rugsėjo mėn.	3.7%	2.3%	0.1%
JAV	Mičigano universiteto vartotojų patikėjimo indeksas		Spalio mėn.	73.2	75.0	75.2

2013.10.28 Šalis	Laikas	Šiandien skelbiamos svarbiausios makroekonominės naujienos	Prognozė	Buvusi reikšmė	
JAV	15:15	Pramonės produkcijos indeksas	Rugsėjo mėn.	0.4%	0.4%
JAV	16:00	Sutartų, bet dar neįregistruotų būstų pardavimų apimčių pokyčiai	Rugsėjo mėn.	0.0%	-1.6%

### NASDAQ OMX Baltic sąrašo likvidžios akcijos

Pavadinimas	Sektorius/sub sektorius	Kaina	Valiuta	Dienos pokytis, %	Mėnesio pokytis, %	Nuo metų pradžios, %	12 mėn. pokytis, %	Sandorių skaičius	Akcijų kiekis	Apyvarta	Kapitalizacija mln.
Apranga	Drabužių mažmeninė prekyba	2.53	EUR	-0.78	-1.56	18.78	21.05	14	3,928	9,949.11	139.89
Arco Vara	Nekilnojamo turto veikia	1.21	EUR	0.83	-3.97	-23.42	-32.02	1	400	484.00	5.74
Baltika	Prekyba drabužiais, aksesuarais, prabangos prekėmis	0.60	EUR	0.00	-15.60	3.84	11.01	13	4,458	2,635.69	24.27
City service	Aplinkos ir pastatų priežiūra	1.85	EUR	0.54	-2.12	-0.54	5.11	13	5,380	9,962.00	58.48
Ekspress Grupp	Žiniasklaida ir leidyba	1.14	EUR	0.00	-0.87	7.55	12.87	0	-	-	33.97
Griņšķes	Popieriaus gamyba	0.63	EUR	0.32	-0.32	14.18	17.38	6	4,925	3,089.80	41.26
Grindeks	Farmacija	6.09	LVL	0.00	-2.09	33.85	36.85	2	86	523.74	58.37
Harju Elekter	Elektronikos prietaisai ir įranga	2.83	EUR	1.07	1.43	7.20	20.43	1	200	566.00	49.24
Inv alda LT	Investicinė bendrovė	2.85	EUR	0.00	1.06	44.67	30.14	2	277	789.45	70.78
Latvijas kugnieciba	Naftos ir dujų laikymas bei transportavimas	0.32	LVL	0.00	-7.20	27.78	35.86	0	-	-	64.40
LESTO AB	Elektros komunalinės paslaugos	0.72	EUR	0.00	-1.91	19.40	15.20	3	1,415	1,018.80	434.84
Lietuvos dujos	Dujų komunalinės paslaugos	0.64	EUR	0.00	0.94	8.72	5.33	0	-	-	186.33
Linas Agro Group	Žemės ūkio produkcija	0.72	EUR	0.00	-0.69	26.32	28.11	43	59,445	42,914.37	114.44
Merko Ehtus	Statyba ir inžinerija	7.41	EUR	0.82	1.51	25.59	27.76	2	75	551.43	131.16
Nordecon	Statyba ir inžinerija	0.99	EUR	-1.00	-7.48	-14.66	-10.81	7	4,986	4,942.64	30.45
Olanfarm	Farmacija	4.85	LVL	2.11	-0.21	31.44	57.47	6	1,857	8,992.11	68.31
Olympic Entertainment Group	Kazino ir azartiniai lošimai	1.90	EUR	-0.52	-3.06	6.74	23.38	54	125,154	238,634.50	287.53
Panevėžio statybos trestas	Statyba ir inžinerija	1.26	EUR	1.61	3.28	35.63	22.33	17	6,800	8,552.74	20.60
Pieno žv algžobės	Maisto gamyba	2.06	EUR	0.00	-3.29	15.73	14.44	0	-	-	102.25
Premia Foods	Maisto gamyba	0.70	EUR	-0.29	0.14	8.75	6.26	6	3,856	2,695.39	26.92
Rokiškio sūris	Maisto gamyba	1.55	EUR	-3.73	-2.52	10.71	11.51	21	15,999	25,139.03	55.60
SAF Tehnika	Komunikacinė įranga	1.45	LVL	0.00	4.32	8.62	-12.12	1	430	623.50	4.31
Silvano Fashion Group	Drabužių prekyba	2.60	EUR	-0.38	1.96	-1.42	-13.70	30	117,489	305,444.90	102.44
Siaulių bankas	Bankai	0.27	EUR	0.37	3.41	25.80	21.08	5	8,219	2,249.80	68.25
Talink Grupp	Jūrinis transportas	0.96	EUR	-1.03	1.26	11.34	43.37	19	39,590	38,171.54	648.21
Talinn Kaubamaja	Maisto produktų mažmeninė prekyba	5.56	EUR	0.18	1.09	1.46	0.54	2	400	2,218.00	226.45
Talinn Vesi	Vandens komunalinės paslaugos	11.10	EUR	-0.89	7.77	20.65	23.33	59	16,255	179,881.30	222.00
TEO LT	Integruotų telekomunikacijų paslaugos	0.77	EUR	0.13	0.26	0.65	14.52	8	4,454	3,442.27	600.48
Ventspils nafta	Naftos ir dujų laikymas bei transportavimas	1.01	LVL	1.00	0.00	-5.61	-9.01	2	62	62.62	105.52



#### Kontaktai:

Marius Ignatas	Skyriaus vadovas	Marius.Ignotas@swedbank.lt	8 5 258 2505
Agnė Anzelienė	Maklerė	Agne.Anzeliene@swedbank.lt	8 5 258 2306
Julius Miniotas	Makleris	Julius.Miniotas@swedbank.lt	8 5 258 2295
Andrej Rodionov	Analitikas	Andrej.Rodionov@swedbank.lt	8 5 258 2395

Apžvalgą užsiprenumeruoti galima adresu: <http://www.swedbank.lt/it/articles/subscribe>

Dėmesio: Ši apžvalga nėra pasiūlymas įsigyti ar perleisti apžvalgoje nurodytas finansines priemones ar finansines priemones nurodytose šalyse bei biržose. Visa pateikta informacija yra surinkta iš viešai prieinamų šaltinių (įmonių vertybinių popierių biržų, naujienų agentūrų ir kt.). Mes neatsakome už informacijos tikrinimo ir vertinimo, dėl to negarantuojame informacijos tikslumo, pilnumo ar aktualumo. Pateikta informacija yra parodomąjo pobūdžio ir yra neapsaugota nuo palyginamumo problemų, dėl kurių keičiamas apskaitos ir finansinės atskaitomybės paruošimo praktikos (t.y. pasikeitę apskaitos standartai, finansinių ataskaitų konsolidavimo praktikos pasikeitimas ir pan.). Dėl šios priežasties praėjusių ir ankstesniųjų metų palyginamieji duomenys gali būti neprieinami. Duomenų šaltinis: „Bloomberg“, „Swedbank“, „Nasdaq OMX“.