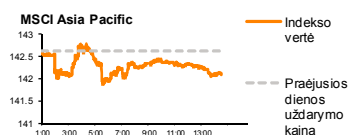
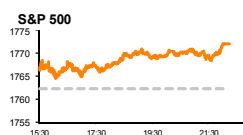
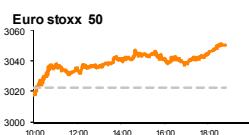
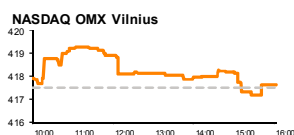


Rytinė finansų rinkų apžvalga

Akcijų prekybos Lietuvoje skyrius – trečiadienis, 2013 m. spalio 30 d.

Dienos prekyba



Finansų makleris
Marius Ignotas
(8 5) 258 2505

- Pasaulio rinkos laukia FED sprendimo šiandien;
- Azijos akcijos užbaigs antrą mėnesį su teigiamu prieaugiu;
- Vilniaus biržoje toliau dominuoja Linas Agro pardavėjas.

Pasaulyje

JAV akcijų indeksai vakarykštės prekybos sesijos metu kylo į naujas istorines aukštumas, kompanijoms skelbiant geresnius nei tikėtasi pelno rezultatus už trečiąjį ketvirtį. Indeksas **S&P 500** paaugo 0.6 proc. iki 1771.95 punktų. Šiandien pasibaigus JAV centrinio banko atviros rinkos komiteto (**FOMC**) posėdžiui, investuotojai tikisi išgirsti, kad **FED** nekeis bazinių palūkanų normų ir išlaikys nepakitusias obligacijų supirkimo apimtis.

Europos regiono investuotojai buvo nusiteikę optimistiškai vakar brangindami daugelio akcijų vertes. Likvidžiausių Europos bendrovių vertes atspindintis indeksas **Stoxx Europe 600** vakarykštę prekybos sesiją užbaigė pabrangęs 0.4 proc. iki 320.77 punktų. Investuotojai spėja, kad FED nekeis JAV monetarinio skatinimo politikos, makroekonominiais duomenimis rodant galima JAV ūkio sulėtėjimą, bei blėstantį vartotojų pasitikėjimą.

Teigiamos nuotaikos tęsiasi šryt ir Azijos regione, akcijų rinkų indeksams užbaiginėjant jau antrą mėnesį iš eilės nusidažius žaliai. Regioninis indeksas **MSCI Asia Pacific** buvo pakilęs 0.6 proc. iki 142.93 punktų 8:22 val. Lietuvos laiku. Visi 10 indeksų sudarančių pramonės sektorių kilo, investuotojams tikintis, kad palankus makroekonominis klimatas išsivysčiusio pasaulio valstybėse leis regiono bendrovėms dar padidinti pelnus.

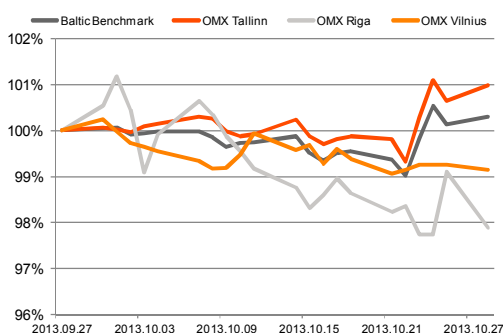
Baltijos regione

Antradienį nacionaliai Pabaltijo rinkų indeksai fiskavo nedidelius pokyčius **Nasdaq OMX Vilnius** ugtelėjo +0.04% (417.62 p.), **OMX Tallinn** krito -0.29 proc. (841.83 p.), **OMX Riga** +0.09 proc. (442.57 p.). Vilniaus biržoje didžiausia apyvarta išsiskyrė **Linas Agro Group** akcijos, kurių apyvarta viršijo 75 tūkst. EUR, kaina šiek tiek krito iki 0.719 EUR (-0.14%). Jau kelinta sesija iš eilės jaučiamas nemažas spaudimas iš pardavėjų pusės. Rinkų dalyviai spėja, kad stambus institucinis investuotojas per vieną tarpininką bando sumažinti turimą akcijų paketą. Teigiamas faktorius yra tas, kad pasiūla yra sėkmingai sugerama, ir akcijos kaina stipriai nekrenta. Šie pardavimai pasitarnauja didindami akcijos likvidumą. Prekyba kitomis pozicijomis Vilniaus biržoje vyko neitin aktyviai.

Talino biržos aktyvumas buvo didžiausias, investuotojams sudarius 307 sandorius, kurių bendra vertė siekė 1.1 mln. EUR. Didžiausia apyvarta pasiekta **Tallink Group** ir **Olympic Entertainment Group** akcijomis. Pirmosios bendrovės akcijos kaina augo 0.3 proc. iki 0.965 EUR, tuo tarpu lošimų bendrovė neteko 1 proc. vertės, akcijos kainai nukritus iki 1.91 EUR.

Rygos biržoje tradiciškai apyvartos lyderio pozicijos atiteko **Olainfarm** akcijoms, jų kaina pakilo 0.62 proc. iki 4.85 LVL, apyvarta siekė 13 tūkst. LVL.

Baltijos šalių indeksai (1 mėn. santykiniai pokyčiai, atskaitos taškas 100%)



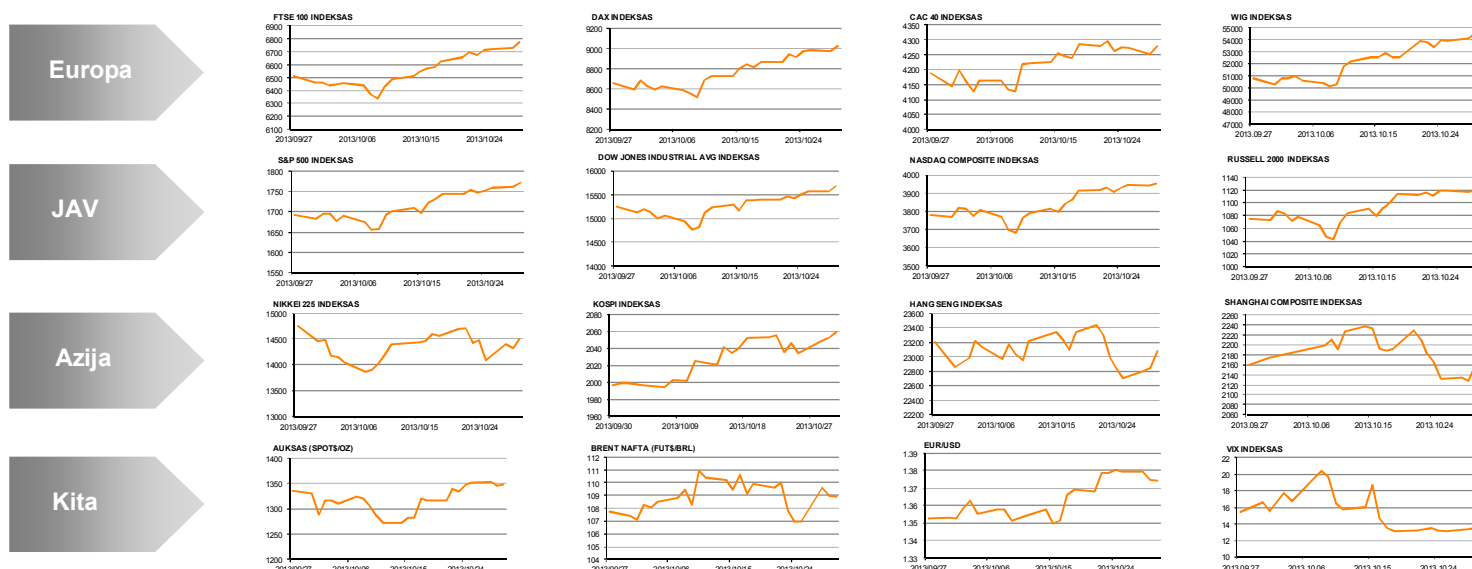
Pavadinimas	Indekso vertė	Dienos pokytis, %	Mėnesio pokytis, %	Nuo metų pradžios, %	12 mėn. Pokytis, %
Baltijos šalys					
OMX VILNIUS OMXV	417.62	↑ 0.04	-1.03	17.61	20.01
OMX TALLINN OMXT	841.83	↓ -0.29	0.64	14.66	23.88
OMX RIGA OMXR	442.57	↑ 0.09	-2.54	11.79	17.71
OMX Baltic Benchmark	379.97	↓ -0.15	0.12	10.07	16.92
OMX Baltic 10	166.20	↓ -0.08	0.34	4.42	8.81
JAV					
S&P 500	1771.95	↑ 0.56	5.38	24.24	25.50
Dow Jones	15680.35	↑ 0.72	3.64	19.66	19.63
Nasdaq Comp	3952.34	↑ 0.31	4.80	30.89	32.28
Russell 2000	1121.07	↑ 0.28	4.40	31.99	37.85
Skandinavija					
OMX Stockholm 30	1290.78	↑ 0.18	2.48	16.84	21.86
OMX Helsinki 25	2715.12	↑ 1.36	3.22	22.86	32.19
OMX Copenhagen 20	594.32	↑ 0.54	5.03	19.78	21.67
Oslo stock exchange	494.27	↑ 0.61	7.55	20.47	20.06
Europa					
DJ Euro STOXX 50	3050.64	↑ 0.95	5.44	15.73	21.25
CAC 40	4278.09	↑ 0.62	3.25	17.50	23.66
DAX	9022.04	↑ 0.48	4.98	18.52	23.85
FTSE 100	6774.73	↑ 0.73	4.84	14.87	15.81
MB	19256.90	↑ 2.27	10.45	18.33	24.06
IBEX 35	9863.90	↑ 1.31	7.38	20.77	25.91
Centrinė ir Rytų Europa					
ATX	2566.71	↑ 1.14	1.51	6.89	17.94
WIG20	2574.60	↑ 0.66	7.65	-0.32	10.82
BUX	18780.68	↑ 0.34	0.63	3.34	-2.15
PX	1017.29	↑ 2.68	6.23	-2.06	4.93
RTS	1494.53	↑ 0.20	5.06	-2.13	4.51
Azija					
Nikkei 225	14502.35	↑ 1.23	0.32	39.51	64.02
Hang Seng	23073.06	↑ 0.99	0.93	1.84	7.67
Kospi	2059.58	↑ 0.38	3.14	3.13	8.42
Kita					
Auksas	1346.93	↑ 0.06	1.14	-19.65	-21.23
Brent nafta	108.92	↓ -0.08	0.51	-1.97	-0.15
VIX	13.41	↑ 0.75	-19.22	-25.58	-24.71
EURIBOR	0.35	↓ -0.29	2.96	8.75	-11.68
LIBOR USD	0.36	↑ 0.45	-3.03	-30.07	-34.54
EUR/USD	1.37	↓ -0.01	1.57	4.14	6.00
EUR/GBP	0.86	↓ -0.14	2.39	5.37	6.15
USD/JPY	98.23	↑ 0.04	-0.01	13.38	23.35

2013.10.29	Praėjusios dienos svarbiausios makroekonominės naujienos			Faktas	Progozė	Buvusi reikšmė
Šalis						
	JAV	Gamintojų kainų indeksas (mėn./met.)	Rugsėjo mėn.	-0.1%/0.3%	0.2%/0.6%	0.3%/1.4%
	JAV	Mažmeninės prekybos pokytis (mprelim., mėn.)	Rugsėjo mėn.	-0.1%	0.0%	0.2%
	JAV	Vartotojų pasitikėjimo rodiklis	Spalio mėn.	71.2	75	80.2

2013.10.30	Šiandien skelbiamos svarbiausios makroekonominės naujienos			Progozė	Buvusi reikšmė	
Šalis	Laikas					
	EZ	12:00	Vartotojų pasitikėjimo rodiklis	Spalio mėn.	-14.5	-14.5
	JAV	13:00	MBA hipotekos paskolų paraiškų skaičius	Sav.	-	-0.6%
	JAV	14:15	ADP skaičiuojamas užimtų gyventojų, išskyrus žemės ūkio ir valstybės sektorius, skaičiaus pokytis	Spalio mėn.	150 tūkst.	166 tūkst.
	JAV	14:30	Vartotojų kainų indeksas (mėn./met.)	Rugsėjo mėn.	0.2%/1.2%	0.1%/1.5%
	JAV	20:00	FED skelbia bazinę palūkanų normą	-	0.25%	0.25%

NASDAQ OMX Baltic sąrašo likvidžios akcijos

Pavadinimas	Sektorius/sub sektorius	Kaina	Valiuta	Dienos pokytis, %	Mėnesio pokytis, %	Nuo metų pradžios, %	12 mėn. pokytis, %	Sandorių skaičius	Akcijų kiekis	Apyvarta	Kapitalizacija mln.
Apranga	Drabužių mažmeninė prekyba	2.54	EUR	0.00	-0.78	19.25	19.25	9	3,489	8,850.90	140.44
Arco Vāra	Nekilnojamo turto veikia	1.21	EUR	1.68	-3.97	-23.42	-30.06	3	955	1,155.55	5.74
Baltika	Prekyba drabužiais, aksesuarais, prabangos prekėmis	0.60	EUR	2.59	-16.43	3.84	3.06	1	170	101.15	24.27
City service	Aplinkos ir paslaugų priežiūra	1.85	EUR	0.00	-1.60	-0.54	3.93	7	3,600	6,660.00	58.48
Ekspress Grupp	Žemės ūkio ir leidys	1.16	EUR	0.00	-2.52	9.43	14.05	0	-	-	34.56
Grīgšķeks	Popieriaus gamyba	0.63	EUR	0.00	0.00	14.55	17.10	5	4,885	3,079.16	41.39
Grndeks	Farmacija	6.03	LVL	-1.15	-2.11	32.53	40.23	3	71	428.48	57.80
Harju Elekter	Elektronikos prietaisai ir įranga	2.84	EUR	0.35	-2.90	7.58	21.37	5	3,801	10,783.73	49.42
Invāda LT	Investicinė bendrovė	2.85	EUR	0.00	0.71	44.67	35.07	3	609	1,735.65	70.78
Latvijas kugniecība	Naftos ir dujų laikymas bei transportavimas	0.32	LVL	0.00	-5.87	27.38	40.79	2	500	158.30	64.20
LESTO AB	Elektros komunalinės paslaugos	0.72	EUR	0.98	-2.69	20.07	18.30	11	9,099	6,583.82	437.26
Lietuvos dujos	Dujų komunalinės paslaugos	0.64	EUR	-0.62	2.08	8.05	5.59	6	4,565	2,924.25	185.17
Linas Agro Group	Žemės ūkio produkcija	0.72	EUR	-0.14	-0.55	26.14	27.48	51	104,305	75,234.85	114.28
Merko Ehitus	Statyba ir inžinerija	7.42	EUR	0.13	1.64	25.76	25.76	5	1,792	13,286.15	131.33
Nordecon	Statyba ir inžinerija	0.99	EUR	-1.00	-7.48	-14.66	-14.66	1	200	198.00	30.45
Olainfarm	Farmacija	4.85	LVL	0.62	-0.21	31.44	61.13	7	2,709	13,038.90	68.31
Olympic Entertainment Group	Kazino ir azartiniai lošimai	1.91	EUR	-1.04	-2.05	7.30	19.38	68	163,917	315,317.10	289.04
Panevėžio statybos trestas	Statyba ir inžinerija	1.24	EUR	-1.59	2.48	33.48	20.39	3	2,000	2,480.00	20.27
Pieno žvairgės	Maisto gamyba	2.06	EUR	0.00	-3.29	15.73	13.81	1	300	618.00	102.25
Premia Foods	Maisto gamyba	0.69	EUR	-1.01	-0.14	7.66	6.00	4	2,850	1,968.28	26.65
Rokiškio sūris	Maisto gamyba	1.58	EUR	0.00	-3.66	12.86	17.04	1	1,877	2,965.66	56.67
SAF Tehnika	Komunikacinė įranga	1.45	LVL	0.00	2.84	6.62	-3.33	8	2,410	3,435.00	4.31
Silvano Fashion Group	Drabužių prekyba	2.62	EUR	0.38	2.75	-0.66	-15.47	21	11,650	30,435.00	103.23
Siaulių bankas	Bankai	0.28	EUR	0.00	4.14	27.64	23.89	17	45,803	12,690.88	69.25
Tallink Grupp	Jūrinis transportas	0.97	EUR	0.31	1.58	11.69	41.29	18	137,461	132,380.60	650.23
Tallinna Kaubamaja	Maisto produktų mažmeninė prekyba	5.50	EUR	-0.18	0.00	0.36	-1.79	9	2,390	13,182.00	224.01
Tallinna Vesi	Vandens komunalinės paslaugos	11.20	EUR	-0.88	8.74	21.74	21.21	6	1,452	16,224.20	224.00
TEO LT	Integruotų telekomunikacijų paslaugos	0.77	EUR	0.00	-0.90	0.13	13.42	17	27,500	21,136.07	597.37
Ventspils nafta	Naftos ir dujų laikymas bei transportavimas	1.00	LVL	-0.99	-0.99	-6.54	-4.76	2	101	101.00	104.48



Kontaktai:

Marius Ignotas
Agnė Anzelienė
Julius Miniotas
Andrej Rodionov

Skyriaus vadovas
Maklerė
Makleris
Analitikas

Marius.Ignotas@swedbank.lt
Agne.Anzeliene@swedbank.lt
Julius.Miniotas@swedbank.lt
Andrej.Rodionov@swedbank.lt

8 5 258 2505
8 5 258 2306
8 5 258 2295
8 5 258 2395

Apžvalgą užsiprenumeruoti galima adresu: <http://www.swedbank.lt/articles/subscribe>

Dėmesio: Ši apžvalga nėra pasiūlymas įsigyti ar perleisti apžvalgoje nurodytas finansines priemones ar finansines priemones nurodytose šalyse bei biržose. Visa pateikta informacija yra surinkta iš viešai prieinamų šaltinių (monijų, vertybinių popierių biržų, naujienų agentūrų ir kitų). Mes neatlikome informacijos tikrinimo ir vertinimo, dėl to negarantuojame informacijos tikslumo, pilnumo ar aktualumo. Pateikta informacija yra parodomąjio pobūdžio ir yra neapsaugota nuo palyginamumo problemų, dėl įmonių keičiamos apskaitos ir finansinės atskaitomybės paruošimo praktikos (t.y. pasikeitę apskaitos standartai, finansinių ataskaitų konsolidavimo praktikos pasikeitimas ir pan.). Dėl šios priežasties praėjusių ir ankstesniųjų metų palyginamieji duomenys gali būti neprieinami. Duomenų šaltinis: „Bloomberg“, „Swedbank“, „Nasdaq OMX“.