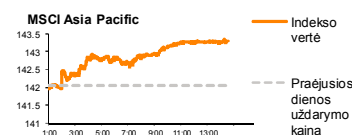
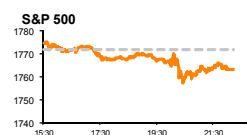
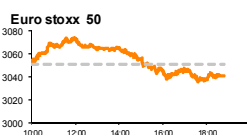
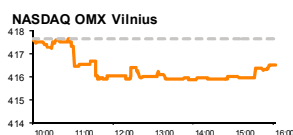


# Rytinė finansų rinkų apžvalga

Akcijų prekybos Lietuvoje skyrius – ketvirtadienis, 2013 m. spalio 31 d.

Dienos prekyba



Finansų makleris  
**Marius Ignotas**  
(8 5) 258 2505

- FED investuotojams staigmenų nepateikė;
- Azijos regiono akcijų brangimas – sustojo;
- Vilniaus biržą sudrebino TEO LT sandoris.

## Pasaulyje

Vakar pasibaigęs **JAV centrinio banko (FED)** posėdis didesnių staigmenų investuotojams nepateikė, tačiau akcijų rinkos smuko, nutraukdamos 4 dienas užtrukusį brangimą. Indeksas **S&P 500** vakar atsitarukė nuo istorinių aukštumų per 0.5 proc., nusileisdamas iki 1763.31 punktų lygio. FED šiek tiek pakeitė retoriką, leisdamas suprasti, kad JAV vyriausybės neveiksnumas, trukęs kone pusę mėnesio, didesnės žalos valstybės ekonomikai nepadarė, o darbo rinkos rodikliai rodo tolimesnį gerėjimą. Tai leido investuotojams daryti prielaidas, kad egzistuoja tikimybė, jog monetarinio skatinimo programos apimtys gali būti mažinamos dar šiemet.

Europos akcijų rinkose prekyba vyko palyginus ramiai, investuotojams vengiant imtis aktyvių veiksmų prieš FED pranešimą. Indeksas **Stoxx Europe 600** brango mažiau nei 0.1 proc. iki 320.8 punktų, tačiau atskirų valstybių indeksai judėjo priešingomis kryptimis: **D. Britanijos FTSE 100** kilo 0.1 proc., o **Prancūzijos CAC 40** bei **Vokietijos DAX** smuko kiek mažiau nei 0.1 proc.

Azijos regiono investuotojai išparduoda šiandien rizikingus aktyvus, užbaigdami du mėnesius užsitęsusi akcijų brangimą. Regioninis indeksas **MSCI Asia Pacific** buvo nusmukęs 0.8 proc. iki 142.1 punktų 8:39 val. Lietuvos laiku. Finansų rinkų dalyviai bando susitaikyti su mintimi, kad JAV centrinio banko politika nebebus tokia ekspansyvi, todėl akcijų rinkų brangimui priešasčių lieka vis mažiau.

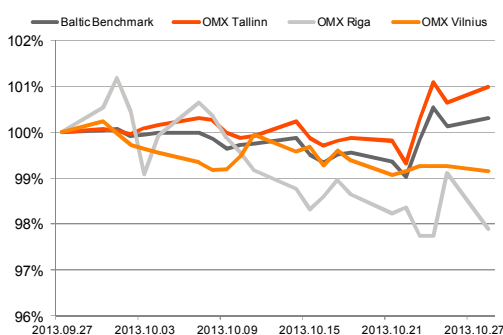
## Baltijos regione

Įpusėjus savaitei Pabaltijo investuotojų aktyvumas neišaugo, nacionaliniai indeksai ir vėl fiksavo nedidelius pokyčius **Nasdaq OMX Vilnius** smuktelėjo -0.27% (416.49 p.), **OMX Talinas** krito -0.20 proc. (840.16 p.), **OMX Ryga** +0.38 proc. (444.25 p.), o bendra Pabaltijo rinkų apyvarta siekė 548 tūkst. EUR iš jų net 130 tūkst. EUR atiteko tiesioginiam sandoriui **TEO LT** akcijomis, kurio metu savininkų rankas pakeitė beveik 171 tūkst. akcijų, už vieną akciją mokėta 0.768 EUR. Kiek aktyvesnė prekyba vyko **Šiaulių banko** akcijomis, kurios brangtelėjo 1.08 proc. iki 0.28 EUR. Šiaulių banko akcijų kaina po III ketv. rinkos dalyvių nuvylusio rezultato paskelbimo jau atšoko 4.5 proc. Vakar **Panevėžio statybos trestas** pranešė pasirašęs sutartį su Schmitz Cargobull Baltic dėl gamyklos išplėtimo ir teritorijos sutvarkymo darbų, kurie turėtų būti baigti 2014 m. liepos mėnesį, o naujojo priestato plotas siek 3 tūkst. kv. m. Tiesa, akcijos kaina į šią žinią nesureagavo ir liko ties 1.24 EUR.

Talino biržoje aktyvesnė prekyba vyko šiek tiek pabrangusiomis **Olympic Entertainment Group** akcijomis, jų kaina uždarymo momentu siekė 1.92 EUR, o apyvarta viršijo 57 tūkst. EUR. Bendrai paėmus Talino biržoje investuotojų aktyvumas pastaruoju metu yra kritęs, nors iš pagrindinių Talino rinkos flagmanų tik **Tallink Grupp** ir **Silvano Fashion Group** dar nepaskelbė III ketv. rezultato.

Primintina, kad penktadienį – Visų Šventųjų minėjimo dieną – nedirbs Vilniaus birža, tuo tarpu Rygos ir Talino biržose prekyba vyks.

Baltijos šalių indeksai (1 mėn. santykiniai pokyčiai, atskaitos taškas 100%)



Pavadinimas	Indekso vertė	Dienos pokytis, %	Mėnesio pokytis, %	Nuo metų pradžios, %	12 mėn. Pokytis, %
<b>Baltijos šalys</b>					
OMX VILNIUS OMXV	416.49	-0.27	-1.30	17.29	20.31
OMX TALLINN OMXT	840.16	-0.20	0.44	14.43	24.34
OMX RIGA OMXR	444.25	0.38	-2.17	12.21	17.20
OMX Baltic Benchmark	379.99	0.01	0.12	10.08	17.67
OMX Baltic 10	166.01	-0.11	0.23	4.30	9.98
<b>JAV</b>					
S&P 500	1763.31	-0.49	4.86	23.64	24.87
Dow Jones	15618.76	-0.39	3.23	19.19	19.26
Nasdaq Comp	3930.62	-0.55	4.22	30.17	32.02
Russell 2000	1105.50	-1.39	2.95	30.16	35.03
<b>Skandināvija</b>					
OMX Stockholm 30	1291.14	0.03	2.50	16.87	22.72
OMX Helsinki 25	2749.13	1.25	4.51	24.39	33.95
OMX Copenhagen 20	593.28	-0.17	4.85	19.57	22.26
Oslo stock exchange	492.76	-0.31	7.22	20.10	20.00
<b>Europa</b>					
DJ Euro STOXX 50	3040.69	-0.33	5.10	15.36	21.45
CAC 40	4274.11	-0.09	3.15	17.39	24.64
DAX	9010.27	-0.13	4.84	18.36	24.10
FTSE 100	6777.70	0.04	4.88	14.92	17.21
MB	19166.93	-0.47	9.93	17.78	23.34
IBEX 35	9778.70	-0.86	6.45	19.73	24.68
<b>Centrinė ir Rytų Europa</b>					
ATX	2611.27	1.74	3.28	8.75	19.55
WIG20	2553.51	-0.82	6.77	-1.14	10.18
BUX	18823.24	0.23	0.86	3.58	-2.07
PX	1017.10	-0.02	6.21	-2.08	4.76
RTS	1477.14	-1.07	3.84	-3.26	3.01
<b>Azija</b>					
Nikkei 225	14327.94	-1.20	-0.88	37.83	60.48
Hang Seng	23199.99	-0.45	1.49	2.40	7.20
Kospi	2030.09	-1.43	1.66	1.65	6.17
<b>Kita</b>					
Aukštas	1337.41	-1.30	0.42	-20.21	-22.21
Brent nafta	109.64	-0.20	1.17	-1.32	0.86
VIX	13.65	1.79	-17.77	-24.25	-26.61
EURIBOR	0.35	0.29	2.65	9.06	-10.74
LIBOR USD	0.35	-0.14	-3.69	-30.17	-34.27
EUR/USD	1.37	-0.48	1.28	3.84	5.66
EUR/GBP	0.86	-0.24	2.29	5.27	6.42
USD/JPY	98.37	0.29	0.14	13.55	23.18

2013.10.30 Šalis	Praejusios dienos svarbiausios makroekonominės naujienos	Faktas	Prognozė	Buvusi reikšmė
EZ	Vartotojų pasitikėjimo rodiklis	Spalio mėn.	-14.5	-14.5
JAV	MBA hipotekos paskolų paraiškų skaičius	Sav.	6.4%	-
JAV	ADP skaičiuojamas užimtų gyventojų, išskyrus žemės ūkio ir valstybės sektorius, skaičiaus pokytis	Spalio mėn.	130 tūkst.	150 tūkst.
JAV	Vartotojų kainų indeksas (mėn./met.)	Rugsėjo mėn.	0.2%/1.2%	0.2%/1.2%
JAV	FED skelbia bazinę palūkanų normą	-	0.25%	0.25%

2013.10.31 Šalis	Laikas	Šiandien skelbiamos svarbiausios makroekonominės naujienos	Prognozė	Buvusi reikšmė
EZ	12:00	Vartotojų kainų indeksas, preliminar. (met.)	Spalio mėn.	1.1%
EZ	12:00	Nedarbo lygis	Rugsėjo mėn.	12%
JAV	14:30	Savaitės bedarbių paraiškų skaičius	Sav.	338 tūkst.
JAV	15:45	Čikagos pramonės užsakymų rodiklis	Spalio mėn.	55.0

### NASDAQ OMX Baltic sąrašo likvidžios akcijos

Pavadinimas	Sektorius/sub sektorius	Kaina	Valiuta	Dienos pokytis, %	Mėnesio pokytis, %	Nuo metų pradžios, %	12 mėn. pokytis, %	Sandorių skaičius	Akcijų kiekis	Apyvarta	Kapitalizacija mln.
Apranga	Drabužių mažmeninė prekyba	2.54	EUR	0.00	-0.78	19.25	18.14	4	1,590	4,038.60	140.44
Arco Vara	Nekilnojamo turto veikia	1.21	EUR	0.00	-3.97	-23.42	-29.65	0	-	-	5.74
Baltika	Prekyba drabužiais, aksesuarais, prabangos prekėmis	0.60	EUR	0.00	-16.43	3.84	4.57	0	-	-	24.27
City service	Aplinkos ir pastatų priežiūra	1.85	EUR	0.00	-1.60	-0.54	4.52	8	4,227	7,818.95	58.48
Ekspress Grupp	Žiniasklaida ir leidyba	1.16	EUR	0.00	-2.52	9.43	12.62	0	-	-	34.56
Grīgiskēs	Popieriaus gamyba	0.63	EUR	-0.63	-0.49	13.82	15.93	5	2,900	1,820.20	41.13
Grindecon	Farmacija	6.19	LVL	2.65	0.49	36.04	44.63	4	104	643.02	59.33
Harju Elekter	Elektronikos prietaisai ir įranga	2.84	EUR	0.00	2.90	7.58	15.92	3	1,300	3,686.15	49.42
Invalda LT	Investicinė bendrovė	2.85	EUR	0.00	0.71	44.67	46.91	6	1,095	3,120.75	70.78
Latvijas kugnieciba	Naftos ir dujų laikymas bei transportavimas	0.33	LVL	2.49	-3.52	30.56	37.66	4	786	251.54	65.80
LESTO AB	Elektrios komunalinės paslaugos	0.71	EUR	-1.93	-4.57	17.74	16.20	10	5,646	4,042.66	428.80
Lietuvos dujos	Dujų komunalinės paslaugos	0.64	EUR	-0.16	1.92	7.88	5.42	1	500	318.00	184.88
Linas Agro Group	Žemės ūkio produkcija	0.72	EUR	0.00	-0.55	26.14	27.48	15	20,200	14,518.48	114.28
Merko Ehitus	Statyba ir inžinerija	7.30	EUR	-1.62	0.00	23.73	25.00	1	200	1,460.00	129.21
Nordecon	Statyba ir inžinerija	0.99	EUR	0.00	-7.48	-14.66	-13.91	4	340	344.59	30.45
Olainfarm	Farmacija	4.85	LVL	0.00	-0.21	31.44	58.50	9	3,750	18,284.70	68.31
Olympic Entertainment Group	Kazino ir azartiniai lošimai	1.92	EUR	0.52	-1.54	7.87	21.52	31	29,914	57,289.81	290.55
Panevėžio statybos trestas	Statyba ir inžinerija	1.24	EUR	0.00	2.48	33.48	21.57	9	5,129	6,371.37	20.27
Pieno žvaigždės	Maisto gamyba	2.06	EUR	0.00	-3.29	15.73	13.81	0	-	-	102.25
Premia Foods	Maisto gamyba	0.70	EUR	1.45	1.30	9.22	8.37	2	2,000	1,398.00	27.04
Rokiškio sūris	Maisto gamyba	1.60	EUR	1.27	-2.44	14.29	17.65	5	3,000	4,792.30	57.39
SAF Tehnika	Komunikacinė įranga	1.56	LVL	7.59	10.64	14.71	4.00	14	2,170	3,204.40	4.63
Silvano Fashion Group	Drabužių prekyba	2.61	EUR	-0.38	2.35	-1.04	-16.05	10	7,083	18,420.41	102.83
Siaulių bankas	Bankai	0.28	EUR	1.08	5.26	29.03	23.67	25	106,352	29,684.36	70.00
Talinn Grupp	Jūrinis transportas	0.96	EUR	-0.21	1.37	11.46	42.04	9	11,101	10,689.21	648.89
Talinn Kaubamaja	Maisto produktų mažmeninė prekyba	5.50	EUR	0.00	0.00	0.36	0.00	19	3,867	21,259.41	224.01
Talinn Vesi	Vandens komunalinės paslaugos	11.10	EUR	-0.89	7.77	20.65	20.52	6	4,113	45,749.80	222.00
TEO LVT	Integruotų telekomunikacijų paslaugos	0.77	EUR	-0.13	-1.03	0.00	13.44	68	302,545	232,217.70	596.60
Ventspils nafta	Naftos ir dujų laikymas bei transportavimas	0.97	LVL	-2.70	-3.66	-9.07	-7.33	5	1,556	1,537.34	101.66



#### Kontaktai:

Marius Ignatas  
Agnė Anzelienė  
Julius Miniotas  
Andrej Rodionov

Skyriaus vadovas  
Maklerė  
Makleris  
Analitikas

Marius.Ignatas@swedbank.lt  
Agne.Anzeliene@swedbank.lt  
Julius.Miniotas@swedbank.lt  
Andrej.Rodionov@swedbank.lt

8 5 258 2505  
8 5 258 2306  
8 5 258 2295  
8 5 258 2395

Apžvalgą užsiprenumeruoti galima adresu: <http://www.swedbank.lt/articles/subscribe>

Dėmesio: Ši apžvalga nėra pasiūlymas įsigyti ar perleisti apžvalgoje nurodytas finansines priemones ar finansines priemones nurodytose šalyse bei biržose. Visa pateikta informacija yra surinkta iš viešai prieinamų šaltinių (įmonių, vertybinių popierių biržų, naujienų agentūrų ir kitų). Mes neatlikome informacijos tikrinimo ir vertinimo, dėl to negarantuojame informacijos tikslumo, pilnumo ar aktualumo. Pateikta informacija yra parodomąjio pobūdžio ir yra neapsaugota nuo palyginamumo problemų, dėl įmonių keičiamos apskaitos ir finansines atskaitomybės paruošimo praktikos (t.y. pasikeitę apskaitos standartai, finansinių ataskaitų konsolidavimo praktikos pasikeitimas ir pan.). Dėl šios priežasties praėjusių ir ankstesnių metų palyginamieji duomenys gali būti neprieinami. Duomenų šaltinis: „Bloomberg“, „Swedbank“, „Nasdaq OMX“.