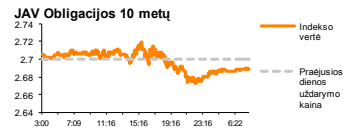
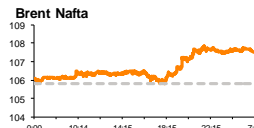
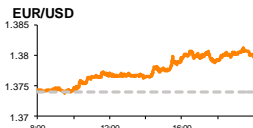
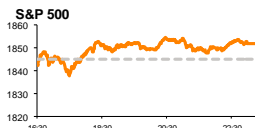


Rytinė finansų rinkų apžvalga

Finansų rinkų tarnyba – trečiadienis, 2014 m. balandžio 9 d.

Dienos prekyba



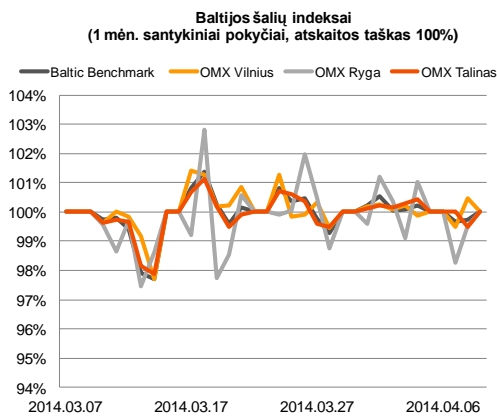
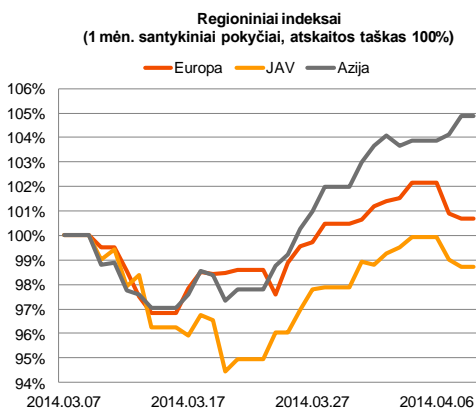
Finansų makleris
Renatas Žeknys
(8 5) 258 2295

- JAV rinkos optimistiškai reagavo į pirmojo ketvirčio įmonių rezultatų skelbimus;
- Europos akcijų rinkose jaučiama Ukrainos ir Rusijos konflikto įtampa;
- „Vilniaus Baldai“ ketina mokėti dividendus.

Pasaulio finansų rinkų tendencijos

Išsibėgėjantis ketvirtinių rezultatų skelbimas kelia optimistines nuotaikas JAV akcijų rinkose. Investuotojus pradžiugino didžiausia JAV aliuminio gamintoja „Alcoa Inc“ paskelbus pirmojo ketvirčio rezultatus. Analitikai prognozavo, kad šios kompanijos pelno dalis tenkanti vienai akcijai sieks 0,05 USD, tuo tarpu paaiškėjo, kad tikroji reikšmė gerokai viršijo lūkesčius ir pakilo iki 0,09 USD. Tokios žinios į JAV akcijų rinkas įnešė optimizmo, pakeliant S&P500 indekso vertę 0,38 proc. Taip pat tai paskatino rinkos investuotojus pozityviau žvelgti į kitas JAV kompanijas, tikintis, kad ir jos parodys panašius augimo tempus, JAV ekonomikai rodant vis gerėjančias atsigavimo tendencijas.

Priešinga finansų rinkos tendencija atsispindėjo Europoje. Didėjant įtampai tarp Ukrainos ir Rusijos, Europos finansų rinkos jau antrą dieną iš eilės seka neigiamomis korekcinėmis nuotakomis. Nuo pirmadienio Euro Stoxx 50 indeksas sumažėjo kiek daugiau nei 1,2 proc. Taip pabrėždamas, kad Europos finansų rinkos yra glaudžiai susijusios su bet kokiomis Ukrainos konflikto pasekmėmis. Šiandien Europoje nebus skelbiami itin svarbūs ekonominiai įvykiai, tad galima tikėtis nedidelio Europos akcijų rinkų atšokimo, investuotojams atidžiai stebint tolimesnius įvykius Ukrainoje.

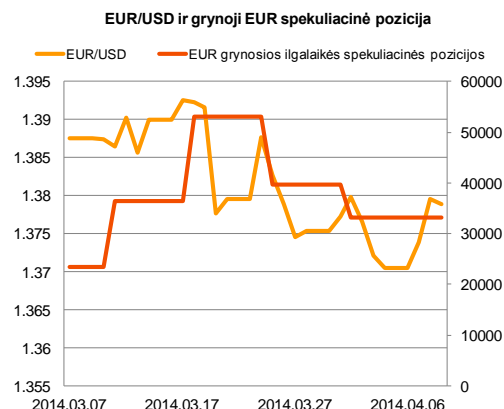




Pagrindinės valiutų poros

Antradienį, antrą dieną iš eilės EUR/USD valiutų kursas rodė augimo tendenciją. Nuo savaitės pradžios pagrindinių valiutų santykis išaugo kiek daugiau nei 0,65%, vakar dienos pabaigoje svyruodamas ties 1,3800 lygiu. Šiandien ryte euro ir JAV dolerio santykis svyruoja ties 1,3790 riba. Trečiadienį kiek svarbesnių ekonominių įvykių sulauksime iš Vokietijos, kur bus skelbiami šalies prekybos rodikliai. Analitikai prognozuoja, kad šalies užsienio prekybos balansas turėtų išaugti, tačiau eksporto sektoriuje matomas gana ženklus pasikeitimas. Šiandien galime sulaukti kiek silpnėjančio euro prieš kitas pagrindines valiutas, skelbiant Vokietijos rodiklius bei keliant klausimus ir ieškant sprendimų dėl mažo euro zonoje infliacijos lygio.























Baltijos vertybinių popierių regionas

Vakar dieną bendra Baltijos šalių apyvarta pasiekė 885 tūkst. eurų, OMX Baltic Benchmark indeksui pasukant neigiama 0,27 proc. kryptimi. Talino ir Rygos vertybinių popierių biržose buvo jaučiamas neigiamas bendros pasaulio rinkų tendencijos, atitinkamai indeksų reikšmėms sumažėjant po 0,51 proc. ir 0,47 proc. Tuo tarpu Vilniaus biržoje vyravo kiek optimistiškesnės nuotakos, indeksas antradienio prekybos sesiją užbaigė 0,46 proc. augimu. Daugiausiai vertybinių popierių perleista Talino biržoje, kur pagrindė investuotojai dominavo dvejose pozicijose: „Olympic Entertainment Group“ (-0,52 proc.) ir „Tallinna Vesi“ (+2,31 proc.), atitinkamai šių akcijų apyvartai pasiekiant 234,8 tūkst. eurų ir 127,1 tūkst. eurų. OMX Vilniaus biržoje aktyviausiai prekiauta Šiaulių banko ir Vilniaus baldų akcijomis. Vakar diena buvo paskutinė diena, kada Šiaulių banko akcininkai įgyja teisę į naujai išleidžiamas akcijas, todėl šioje pozicijoje buvo jaučiamas gana aktyvus pagyvėjimas. Bendrai investuotojai šioje pozicijoje apsiėmė akcijomis daugiau nei už 110 tūkst. eurų, akcijos vertę pakeldami 0,95 proc. Vakar dienos naujiene OMX Vilniaus biržoje buvo įmonės „Vilniaus Baldai“ išplatintas pranešimas, dėl planuojamų akcininkams mokėti dividendų. Bendrovės išplatintame pranešime minima, kad akcininkams bus išmokama 2,55 euro už akciją. Į tokį netikėtą įmonės pareiškimą buvo sureaguota nuo pat dienos prekybos pradžios staigiu šuoliu, akcijos vertę pakeliant 14,89 proc. bei pasiekiant 57,8 tūkst. eurų dienos apyvartą. Šiandien numatoma skelbti „City Servise“ audituotą 2013 metų finansinę ataskaitą.







2014.04.09	Šalis	Laikas	Svarbiausios dienos makroekonominės naujienos	Prognozė	Buvusi reikšmė	
	Vokietija	09:00	Užsienio prekybos balansas	Vasario mėn.	17,5 mlrd. eurų.	15,0 mlrd. eurų.
	Vokietija	09:00	Eksporto pokytis	Vasario mėn.	-0,5%	2,2%

Pasaulio rinkos

Pavadinimas	Indekso vertė	Dienos pokytis, %	Mėnesio pokytis, %	Nuo metų pradžios, %	12 mėn. Pokytis, %
JAV					
 S&P 500	1851.96	↑ 0.38	-1.39	0.19	18.06
 Dow Jones	16256.14	↑ 0.06	-1.19	-1.93	10.79
 Nasdaq Comp	4112.99	↑ 0.81	-5.15	-1.52	27.03
 Russell 2000	1144.24	↑ 0.74	-4.91	-1.67	23.12
Skandinavija					
 OMX Stockholm 30	1361.53	↑ 0.31	0.23	2.14	15.81
 OMX Helsinki 25	2864.89	↑ 0.09	-0.83	1.05	25.84
 OMX Copenhagen 20	686.28	↓ -1.38	-3.64	11.50	28.92
 Oslo stock exchange	500.47	↓ -0.90	-1.57	-0.62	16.06
Europa					
 DJ Euro STOXX 50	3177.66	↓ -0.26	2.66	2.21	22.45
 CAC 40	4424.83	↓ -0.25	1.34	3.00	20.54
 DAX	9490.79	↓ -0.21	1.50	-0.64	24.27
 FTSE 100	6590.69	↓ -0.49	-1.82	-2.35	4.40
 MIB	21667.05	↓ -1.46	5.01	14.23	40.37
 IBEX 35	10480.50	↓ -1.19	3.11	5.69	33.13
Centrinė ir Rytų Europa					
 ATX	2499.34	↓ -1.22	-1.69	-1.85	5.00
 WIG20	2465.54	↑ 0.50	1.25	2.69	5.05
 BUX	18052.25	↓ -0.32	5.38	-2.76	-1.28
 PX	992.41	↓ -2.06	-0.96	0.34	4.82
 RTS	1195.71	↑ 0.16	3.18	-17.12	-16.93
Azija					
 Nikkei 225	14354.91	↓ -1.73	-6.02	-11.89	8.81
 Hang Seng	22825.40	↑ 1.01	0.73	-2.06	4.37
 Kospi	1995.62	↑ 0.13	1.06	-0.78	3.90
Kita					
Auksas	1312.06	↑ 0.20	-2.16	8.88	-17.26
Brent nafta	107.52	↓ -0.14	-1.36	-2.96	1.21
VIX	14.89	↓ -4.37	5.53	8.53	15.97
EURIBOR	0.43	↓ -0.23	7.04	9.51	30.28
LIBOR USD	0.33	0.00	-1.60	-6.18	-26.11
EUR/USD	1.38	↓ -0.05	-0.61	0.00	5.40
EUR/GBP	0.82	↑ 0.11	1.25	1.10	3.71
USD/JPY	102.03	↓ -0.10	1.15	3.17	-2.83

Baltijos regionas

Pavadinimas	Indekso vertė	Dienos pokytis, %	Mėnesio pokytis, %	Nuo metų pradžios, %	12 mėn. Pokytis, %
Baltijos šalys					
 OMX Vilnius	453.32	↑ 0.46	1.68	7.52	15.15
 OMX Ryga	413.65	↓ -0.47	-6.81	-10.10	-1.32
 OMX Talinas	801.44	↓ -0.51	-1.96	-1.99	-3.57
 OMX Baltic 10	162.30	↓ -0.67	-0.60	-1.17	-6.85
NASDAQ OMX Baltic sąrašo likvidžios akcijos					
Agrowill Group	0.28	0.00	3.70	40.00	122.22
Apranga	2.74	0.00	0.74	5.38	3.01
Arco Vara	1.20	↓ -2.44	-3.23	-14.29	5.26
Baltika	0.48	↓ -2.04	-12.89	-12.25	-38.93
City Service	1.81	↑ 0.56	0.00	0.56	-9.95
Ekspress Grupp	1.02	↓ -2.86	-1.92	-10.53	-10.53
Grigiškės	0.71	↓ -0.56	-4.82	0.57	18.11
Grindeks	7.85	↓ -1.88	-12.78	-13.80	7.13
Klaipėdos nafta	0.29	↑ 0.34	0.68	0.68	-19.23
Latvijas Gāze	9.27	↑ 0.22	-4.53	-1.29	2.28
LESTO	0.91	↑ 0.33	1.11	16.67	38.93
Lietuvos dujos	0.67	↓ -0.30	3.08	7.54	-13.92
Linas Agro Group	0.66	0.00	0.31	-4.52	-7.88
Merko Ehitus	7.80	↑ 1.30	1.30	8.33	9.24
Nordecon	0.98	0.00	-2.50	-7.14	-15.95
Olainfarm	6.46	↓ -0.77	-7.05	-8.47	-3.81
Olympic Entertainment Group	1.90	↓ -0.52	-1.55	2.15	-6.86
Panevėžio statybos trestas	1.01	↑ 1.20	-3.81	-10.62	-7.34
Pieno žvaigždės	1.83	↑ 0.55	-1.61	-2.14	-15.67
Premia Foods	0.66	↓ -2.67	-3.67	-6.14	-3.38
Rokiškio sūris	1.64	↓ -0.61	-2.96	3.14	5.13
Silvano Fashion Group	2.04	↓ -3.32	2.00	-23.60	-21.50
Šiaulių bankas	0.32	↑ 0.95	8.84	20.30	20.36
Tallink Grupp	0.79	↑ 0.38	-7.29	-11.46	-21.20
Tallinna Kaubamaja	5.34	↓ -5.65	2.23	4.55	-12.32
Tallinna Vesi	13.30	↑ 2.31	3.91	11.76	26.67
TEO LT	0.83	↑ 0.24	3.64	7.69	2.35
Vilkyškių pieninė	2.19	↓ -3.10	4.78	39.49	57.55
Vilniaus baldai	16.20	↑ 14.89	14.08	15.71	7.28
Žemaitijos pienas	0.79	↓ -1.25	-3.07	2.07	12.70

Kontaktai:

Agnė Anzelienė	Renatas Žeknys	Julius Miniotas	Vytautas Čirvinskas	Martynas Freitakas
Maklerė	Makleris	Makleris	Finansinių produktų pardavimo specialistas	Maklerio asistentas
Tel: 8 5 258 2306	Tel: 8 5 258 2295	Tel: 8 5 258 2853	Tel: 8 5 258 2478	Tel: 8 5 258 2504
Agne.Anzeliene@swedbank.lt	Renatas.Zeknys@swedbank.lt	Julius.Miniotas@swedbank.lt	Vytautas.Cirvinskas@swedbank.lt	Martynas.Freitakas@swedbank.lt

Apžvalgą užsiprenumeruoti galima adresu: <http://www.swedbank.lt/articles/subscribe>

Dėmesio! Ši apžvalga yra tik informacinio pobūdžio, t.y. pateikiama informacija jokiomis aplinkybėmis negali būti negali būti interpretuojama kaip asmeninė rekomendacija, patarimas, pasiūlymas, nurodymas arba reikalavimas [sigyti ar perleisti apžvalgoje nurodytas finansines priemones ir negali būti jokio vėliau sudaryto sandorio pagrindas ar sudedamoji dalis. Visa pateikta informacija yra surinkta iš viešai prieinamų šaltinių (įmonių, vertybinių popierių biržų, naujienų agentūrų ir kitų). Duomenų šaltinis: „Bloomberg“, „Swedbank“, „Nasdaq OMX“. Mes neatlikome informacijos tikrinimo ir/ar vertinimo, dėl to negarantuojame informacijos tikslumo, pilnumo ar aktualumo, ir neatsakome už nuostolius, kurie gali atsirasti, kai investuojama remiantis tokia informacija. Pateikta apžvalga taip pat nėra apsaugota nuo skirtingų duomenų ir/ar informacijos palyginimo problemų, dėl įmonių keičiamos apskaitos ir finansinės atskaitomybės paruošimo praktikos (t.y. pasikeitę apskaitos standartai, finansinių ataskaitų konsolidavimo praktikos pasikeitimas ir pan.). Dėl šios priežasties praėjusių ir ankstesniųjų metų palyginamieji duomenys gali būti neprieinami.