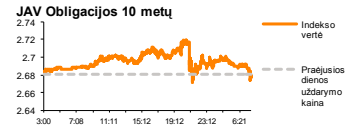
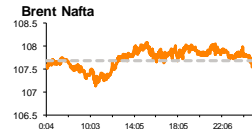
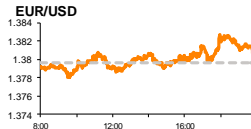
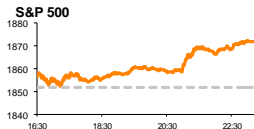


Rytinė finansų rinkų apžvalga

Finansų rinkų tarnyba – ketvirtadienis, 2014 m. balandžio 10 d.

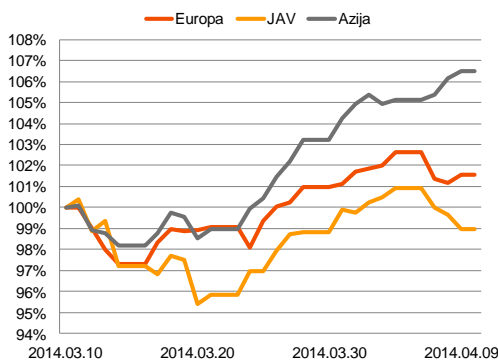
Dienos prekyba



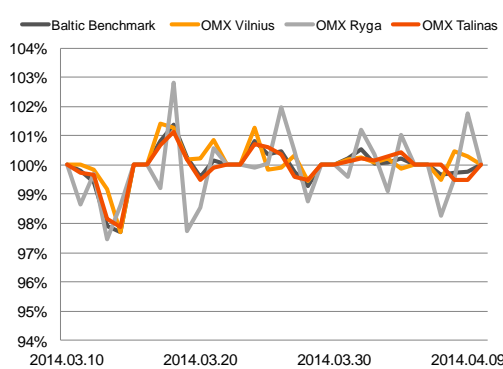
Finansų makleris
Renatas Žeknys
(8 5) 258 2295

- Akcijų rinkų optimizmas neslūksta Europoje bei JAV.
- JAV doleris prieš kitas pagrindines valiutas silpnėjo po vakar dieną išplatintos FED kovo mėnesio susirinkimo suvestinės.
- „City Service“ paskelbė apie planuojamus išmokėti dividendus.

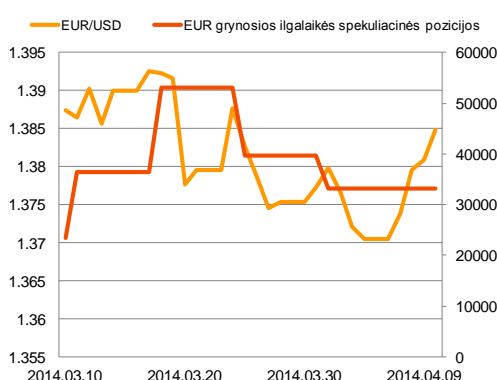
Regioniniai indeksai
(1 mėn. santykiniai pokyčiai, atskaitos taškas 100%)



Baltijos šalių indeksai
(1 mėn. santykiniai pokyčiai, atskaitos taškas 100%)



EUR/USD ir grynoji EUR spekuliacinė pozicija



Pasaulio finansų rinkų tendencijos

Vakar dieną Europos ir JAV finansų rinkose buvo jaučiamos optimistinės nuotaikos. Europoje buvo teigiamai įvertintos žinios, kad automobilių gamintojai paskelbė apie išaugusias pardavimų apimtis 2014 metais. Trečiadienį vienas iš didžiausių Europos indeksų Stoxx Europe 600 rodė kilimo tendencijas ir vakar dienos prekybos metu pakilo 0,3 proc. po prieš tai dvi dienas besitęsusių neigiamos korekcijos. JAV finansų rinkas pradžiugino Federalinio banko paskelbtas kovo mėnesio susirinkimo protokolai, kuriame teigiama, kad greitai metu centrinis bankas nežada keisti bazinių palūkanų normų šalyje. Akcijų rinkos į tokias žinias sureagavo labai teigiamai, investuotojams pakeliant daugumą šalies įmonių akcijų vertes. S&P 500 indeksas per vakar dienos prekybą pakilo daugiau nei 1 procentą. Šiandien svarbių ekonominių įvykių regionuose nebus skelbiama, todėl galime tikėtis, kad išsilaikys bendros optimistinės akcijų rinkų kilimo tendencijos.

Pagrindinės valiutų poros

Trečiadienį EUR/USD valiutų kursas trečią dieną iš eilės rodė augimą, dienos pabaigoje svyruodamas ties 1,3810 lygiu. Vakar dieną euro ir JAV dolerio kursas reagavo teigiamai į išplatintą JAV kovo mėnesį vykusio Federalinio banko posėdžio suvestinę. Daugumą analitikų ir investuotojų nustebino, kad šalies centrinis bankas svarsto nekeisti bazinę palūkanų normą greičiau nei buvo manyta anksčiau. Tokios žinios paskatino JAV dolerio indeksą (DXY), susietą su kitomis pagrindinėmis valiutomis, neigiamai koreguotis ir pasiekti trijų savaikių žemumą, per pastarąsias keturias dienas nukrentant daugiau nei 1,41%. Ketvirtadienį ryte pagrindinių valiutų kursas ieškojo krypties ties 1,3850 riba. Šiandien pagrindiniu akcentu nulėmėnčiu EUR/USD valiutų kurso svyravimus išliks tolimesnės diskusijos dėl FED'o išplatintos suvestinės ir banko tolimesnių planų, o tai tikėtina tęs JAV dolerio vertės susilpnėjimą prieš kitas pagrindines valiutas.

Baltijos vertybinių popierių regionas

Vakar dieną OMX Baltic Benchmark indeksas dienos prekybą baigė su 0,22 proc. nuosmikiu, o bendra Baltijos šalių apyvarta viršijo 776 tūkst. eurų. Beveik 70 proc. visos apyvartos buvo sudaryta Talino vertybinių popierių biržoje, kur OMX Tallinn indeksas neigiamai koregavosi 0,52 proc. Kaip ir trečiadienį, investuotojai aktyviai keitėsi „Olympic Entertainment Group“ ir „Tallinna Vesi“ akcijomis, atitinkamai šių vertybinių popierių vertę sumažindami po 0,53 proc. ir 0,75 proc. Tuo tarpu OMX Vilnius (+0,29 proc.) ir OMX Riga (+1,78 proc.) sekė teigiamomis Europos finansų rinkų nuotakomis. Vilniaus vertybinių popierių biržoje aktyviausiai prekiauta „TEO LT“ ir „Šiaulių Banko“ akcijomis. Vakar dieną investuotojai turėdami Šiaulių banko akcijų nebepretendavo į papildomai gaunamas akcijas, tačiau pakoregavus banko akcijų kainą pagal naują akcijų kiekį rinkoje, Šiaulių banko akciją vis tiek rodė 1,25 proc. kilimo pokytį. Vakar prekybos metu nebuvo paskelbta „City Service“ audituota 2013 metų finansinė ataskaita, todėl šioje pozicijoje nesulaukėme didelio investuotojų aktyvumo. Vakar vakare „City Service“ oficialiai išplatintame pranešime teigiama, kad bendrovė žada paskirstyti savo 2013 metų pelno dalį akcininkams dividendais, išmokant 0,127 lito už vieną turimą akciją. Šiandien šios žinios turėtų paskatinti aktyvesnę prekybą šios bendrovės akcijomis. Taip pat šiandien ryte „Vilkyškių pieninė“ paskelbė apie išaugusias produkcijos pardavimus. Teigiama, kad bendrovė pirmąjį 2014 metų ketvirtį pradėjo augančiomis tendencijomis, sausio - kovo mėnesių pardavimų apimtys buvo net 39 proc. didesnės nei praeitais metais tuo pačiu laikotarpiu. Tokios žinios šiandien turėtų būti teigiamai įvertintos rinkos investuotojų, žvelgiant į augančias bendrovės vertės perspektyvas.

2014.04.10 Šalis Laikas Svarbiausios dienos makroekonominės naujienos Prognozė Buvusi reikšmė



JAV 15:30 Savaitės bedarbių paraiškų skaičius

320 tūkst. 326 tūkst.

Pasaulio rinkos

Pavadinimas	Indekso vertė	Dienos pokytis, %	Mėnesio pokytis, %	Nuo metų pradžios, %	12 mėn. Pokytis, %
JAV					
S&P 500	1872.18	↑ 1.09	-0.27	1.29	17.92
Dow Jones	16437.18	↑ 1.11	0.11	-0.84	11.05
Nasdaq Comp	4183.90	↑ 1.72	-3.47	0.18	26.89
Russell 2000	1159.96	↑ 1.37	-3.38	-0.32	22.61
Skandinavija					
OMX Stockholm 30	1366.53	↑ 0.37	0.49	2.52	14.48
OMX Helsinki 25	2857.77	↓ -0.25	-0.25	0.80	23.46
OMX Copenhagen 20	694.50	↑ 1.20	-1.46	12.84	29.22
Oslo stock exchange	506.55	↑ 1.21	0.46	0.59	16.34
Europa					
DJ Euro STOXX 50	3182.79	↑ 0.16	2.91	2.37	19.58
CAC 40	4442.68	↑ 0.40	1.64	3.42	18.67
DAX	9506.35	↑ 0.16	2.60	-0.48	21.71
FTSE 100	6635.61	↑ 0.68	-0.80	-1.68	3.89
MIB	21717.02	↑ 0.23	4.64	14.49	36.34
IBEX 35	10485.20	↑ 0.04	2.85	5.73	28.87
Centrinė ir Rytų Europa					
ATX	2534.92	↑ 1.42	1.03	-0.46	3.87
WIG20	2461.76	↓ -0.15	2.70	2.53	3.85
BUX	18150.21	↑ 0.54	8.06	-2.23	-0.64
PX	1002.64	↑ 1.03	1.12	1.38	3.56
RTS	1190.13	↓ -0.47	2.70	-17.51	-18.14
Azija					
Nikkei 225	14280.82	↓ -0.13	-5.55	-12.34	7.47
Hang Seng	22874.25	↑ 0.14	2.74	-1.85	3.81
Kospi	1998.03	↓ -0.05	2.23	-0.66	3.23
Kita					
Auksas	1316.70	↑ 0.84	-1.81	9.27	-15.55
Brent nafta	107.53	↓ -0.42	-0.51	-2.95	1.64
VIX	13.82	↓ -7.19	-2.68	0.73	11.81
EURIBOR	0.43	↑ 0.24	7.29	9.77	30.18
LIBOR USD	0.33	0.00	-1.60	-6.18	-26.11
EUR/USD	1.38	↑ 0.28	-0.19	0.43	6.02
EUR/GBP	0.82	↑ 0.02	1.11	0.95	3.45
USD/JPY	101.67	↑ 0.21	1.50	3.53	-1.90

Baltijos regionas

Pavadinimas	Indekso vertė	Dienos pokytis, %	Mėnesio pokytis, %	Nuo metų pradžios, %	12 mėn. Pokytis, %
Baltijos šalys					
OMX Vilnius	454.63	↑ 0.29	2.35	7.83	15.33
OMX Ryga	421.00	↑ 1.78	-4.74	-8.50	1.13
OMX Talinas	797.29	↓ -0.52	-2.11	-2.50	-4.54
OMX Baltic 10	161.70	↓ -0.37	-0.77	-1.53	-6.62
NASDAQ OMX Baltic sąrašo likvidžios akcijos					
Agrowill Group	0.28	↑ 1.07	4.81	41.50	119.38
Apranga	2.75	↑ 0.36	0.73	5.77	4.17
Arco Vara	1.18	↓ -1.67	-7.09	-15.71	7.27
Baltika	0.47	↓ -3.13	-18.71	-14.99	-41.88
City Service	1.82	↑ 0.55	1.11	1.11	-7.61
Ekspress Grupp	1.04	↑ 1.96	0.97	-8.77	-5.45
Grigiškės	0.73	↑ 1.97	-3.46	2.55	21.64
Grindeks	7.85	0.00	-10.59	-13.80	7.96
Klaipėdos nafta	0.29	↓ -0.68	-1.68	0.00	-20.00
Latvijas Gāze	9.32	↑ 0.54	-2.41	-0.76	3.97
LESTO	0.92	↑ 0.88	3.03	17.69	39.09
Lietuvos dujos	0.67	↑ 0.45	5.16	8.03	-13.77
Linas Agro Group	0.66	0.00	-2.24	-4.52	-7.75
Merko Ehitus	7.75	↓ -0.64	0.39	7.64	7.49
Nordecon	0.98	0.00	-2.50	-7.14	-16.67
Olainfarm	6.55	↑ 1.39	-5.07	-7.19	-1.00
Olympic Entertainment Group	1.89	↓ -0.53	-2.07	1.61	-6.90
Panevėžio statybos trestas	1.01	0.00	-1.94	-10.62	-9.01
Pieno žvaigždės	1.83	0.00	-1.61	-2.14	-13.68
Premia Foods	0.65	↓ -1.07	-5.11	-7.14	-4.69
Rokiškio sūris	1.64	0.00	-3.53	3.14	6.49
Silvano Fashion Group	2.01	↓ -1.47	4.69	-24.72	-22.66
Šiaulių bankas	0.30	↑ 1.25	10.58	21.80	20.45
Tallink Grupp	0.79	↓ -0.25	-7.42	-11.69	-22.94
Tallinna Kaubamaja	5.30	↓ -0.75	1.84	3.77	-9.10
Tallinna Vesi	13.20	↓ -0.75	3.12	10.92	26.92
TEO LT	0.83	0.00	3.38	7.69	2.23
Vilkyškių pieninė	2.20	↑ 0.46	2.33	40.13	58.27
Vilniaus baldai	16.50	↑ 1.85	17.86	17.86	7.14
Žemaitijos pienas	0.79	0.00	-5.39	2.07	14.16

Kontaktai:

Agnė Anzelienė Maklerė Tel: 8 5 258 2306 Agne.Anzeliene@swedbank.lt	Renatas Žeknys Makleris Tel: 8 5 258 2295 Renatas.Zeknys@swedbank.lt	Julius Miniotas Makleris Tel: 8 5 258 2853 Julius.Miniotas@swedbank.lt	Vytautas Čirvinškas Finansinių produktų pardavimo specialistas Tel: 8 5 258 2478 Vytautas.Cirvinškas@swedbank.lt	Martynas Freitakas Maklerio asistentas Tel: 8 5 258 2504 Martynas.Freitakas@swedbank.lt
--	---	---	---	--

Apžvalgą užsiprenumeruoti galima adresu: <http://www.swedbank.lt/articles/subscribe>
 Dėmesio! Ši apžvalga yra tik informacinio pobūdžio, t.y. pateikiama informacija jokiomis aplinkybėmis negali būti negali būti interpretuojama kaip asmeninė rekomendacija, patarimas, pasiūlymas, nurodymas arba reikalavimas įsigyti ar perleisti apžvalgoje nurodytas finansines priemones ir negali būti jokio vėliau sudaryto sandorio pagrindas ar sudedamoji dalis. Visa pateikta informacija yra surinkta iš viešai prieinamų šaltinių (įmonių, vertybinių popierių biržų, naujienų agentūrų ir kitų). Duomenų šaltinis: „Bloomberg“, „Swedbank“, „Nasdaq OMX“. Mes neatlikome informacijos tikrinimo ir/ar vertinimo, dėl to negarantuojame informacijos tikslumo, pilnumo ar aktualumo, ir neatsakome už nuostolius, kurie gali atsirasti, kai investuojama remiantis tokia informacija. Pateikta apžvalga taip pat nėra apsaugota nuo skirtingų duomenų ir/ar informacijos palyginimo problemų, dėl įmonių keičiamos apskaitos ir finansinės atskaitomybės paruošimo praktikos (t.y. pasikeitę apskaitos standartai, finansinių ataskaitų konsolidavimo praktikos pasikeitimas ir pan.). Dėl šios priežasties praėjusių ir ankstesniųjų metų palyginamieji duomenys gali būti neprieinami.