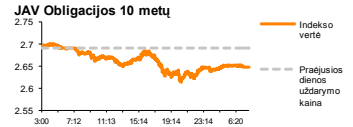
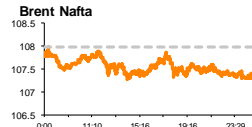
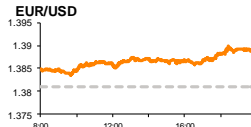
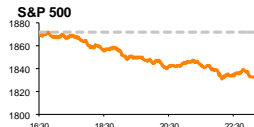


Rytinė finansų rinkų apžvalga

Finansų rinkų tarnyba – penktadienis, 2014 m. balandžio 11 d.

Dienos prekyba



Finansų makleris
Renatas Žeknys
(8 5) 258 2295

- Netikėtai sumažėjęs Kinijos eksportas akcijų rinkose suformavo pesimistines nuotaikas.
- JAV dolerio indeksas pasiekė penkių mėnesių žemumas.
- „City Service“ svarsto galimybę apie pasitraukimą iš Rusijos rinkos.

Pasaulio finansų rinkų tendencijos

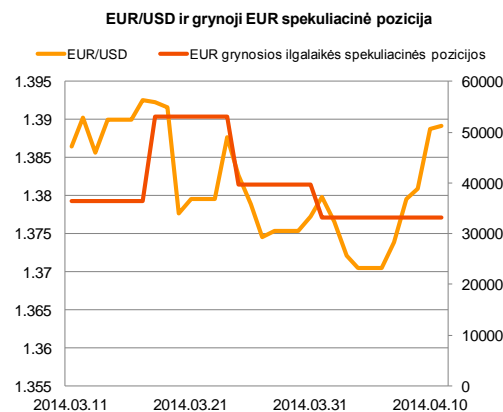
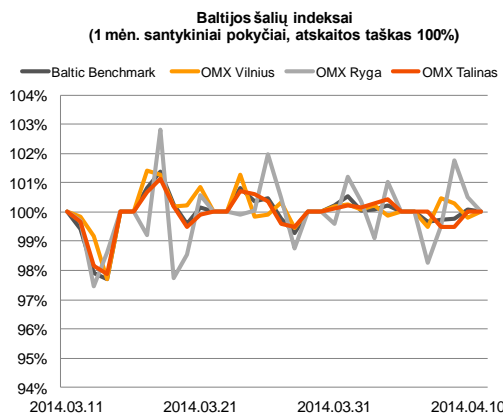
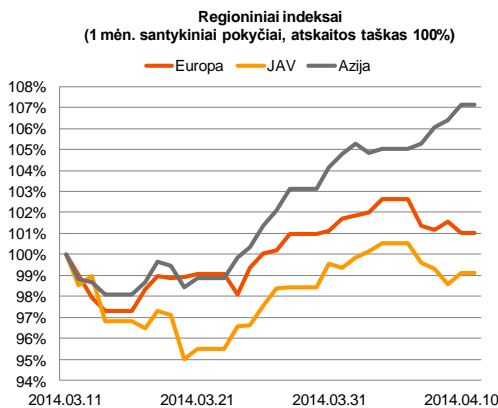
Vakar dieną JAV rinkose vyravo pesimistinės nuotaikos, indeksui S&P 500 neigiamai koreguojantis net 2,09 proc. Akcijų rinkos labai stipriai suregavo į neigiama kryptimi pasukusias technologijų kompanijų akcijas, kurių tokį kitimą išprovokavo investuotojų kiek pesimistinės nuotaikos dėl tolimesnio jų akcijų kilimo. Vakar dieną buvo paskelbta, kad Graikija sėkmingai išplatino penkių metų obligacijų emisiją. Tokios žinios signalizuoja, kad investuotojai į Graikiją pradeda žvelgti su vis didėjančiomis perspektyvomis, tačiau pastebima, kad investuotojai kiek primiršta šalies kredito riziką, kuri bendrame kontekste išlieka dar labai aukšta. Vakar dieną iš Kinijos pasiekė žinios apie netikėtai kritusį šalies importą. Analitikai prognozavo, kad Kinijos importas kovo mėnesį pasieks 3,9 proc. augimą, tačiau reali situacija parodė, kad šalies importas sumažėjo net 11,3 proc. Tai sukėlė didelį investuotojų susirūpinimą, signalizuojant, kad užsienio šalių produkcijos vartojimas Kinijoje mažėja.




Valiutų rinka

Ketvirtą dieną iš eilės euro ir JAV valiutų santykis stiebėsi aukštyn. Ketvirtadienio dienos pabaigoje EUR/USD kursas svyravo ties 1,3890 lygiu, pasiekdamas trijų savaitių aukštumą. Vakar dieną JAV buvo paskelbti geresni nei tikėtasi nedarbo rodikliai, tačiau tai nesuteikė JAV doleriui pranašumo prieš kitas pagrindines valiutas. Ketvirtadienį dar buvo jaučiamos neigiamos nuotaikos dėl FED'o pasisakymų, kad greitu metu bazinės palūkanų normos nebus keičiamos, taip JAV dolerio indeksui (DXY) pasiekiant net penkių mėnesių žemumas. Taip pat ECB prezidentas pakartojo, kad bankas yra pasiruošęs ir turi visas galimybes pradėti taikyti euro zonoje kiekybinio skatinimo priemones, tačiau pabrėžė, kad šiuo metu yra pastebimi nežymūs pokyčiai, kurie stiprina lūkesčius dėl infliacijos lygio kilimo, todėl atitinkamos priemonės kuriam laikui yra pristabdomos. Tokios žinios tik dar paskatina eurą sustiprėti prieš kitas pagrindines valiutas. Penktadienį ryte pagrindinių valiutų santykis toliau rodo kilimo tendencijas ir svyruoja ties 1,3900 riba. Šiandien ir savaitgalį pagrindinis veiksnys, galintis į valiutų rinkas įnešti sumaišties, gali būti konflikto paaštrėjimas dėl Ukrainos. JAV vis stipriau pasisako, kad bus imamasi papildomų sankcijų Rusijai, jei ši ir toliau kišis į Ukrainos suverenitetą.























Baltijos vertybinių popierių rinka

Ketvirtadienį Baltijos šalių akcijų rinkos nepasižymėjo dideliu aktyvumu, bendrai investuotojams suprekiaujant kiek daugiau nei 449 tūkst. eurų apyvartą bei indeksui OMX Benchmark pakylant vos 0,09 proc. Didžiausia apyvarta buvo pasiekta Talino biržoje, indeksui beveik nepakintant (+0,01 proc.). Tuo tarpu OMX Vilnius indeksas pasekė korekcinėmis nuotakomis, sumažėdamas 0,2 proc., pasiekiant kiek daugiau nei 143 tūkst. eurų apyvartą. Vakar dieną paskelbti „City Service“ ir „Vilkyškių pieninė“ pranešimai nesukėlė didelio investuotojų susidomėjimo ir prekyba šių bendrovių akcijomis vyko gana vangiai, atitinkamai akcijų vertėms neigiamai koreguojantis po 0,55 proc. ir 0,45 proc. Vakar dienos pabaigoje „City Service“ išplatino pranešimą, kad bendrovė svarsto keisti savo veiklos perspektyvas Rusijos rinkoje. Toks bendrovės žingsnis leistų sumažinti riziką, susijusią su nepastovia Rusijos verslo aplinka bei šalies valiutos svyravimais. Taipogi, pardavusi turėtą verslo dalį Rusijoje, įmonė galėtų sėkmingai investuoti turimas lėšas į vykdomą veiklą kituose regionuose, ypač Vidurio ir Vakarų Europos rinkose.







2014.04.11	Šalis	Laikas	Svarbiausios dienos makroekonominės naujienos	Prognozė	Buvusi reikšmė	
	Vokietija	09:00	Vartotojų kainų indeksas (YoY)	Kovo mėn.	0,3%	0,3%
	JAV	15:30	Gamintojų kainų indeksas	Kovo mėn.	0,1%	-0,1%
	JAV	15:30	Preliminarus Mičigano universiteto vartotojų pasitikėjimo indeksas	Balandžio mėn.	81,0	80,0

Pasaulio rinkos

Pavadinimas	Indekso vertė	Dienos pokytis, %	Mėnesio pokytis, %	Nuo metų pradžios, %	12 mėn. Pokytis, %
JAV					
 S&P 500	1833.08	▼ -2.09	-1.85	-0.83	15.04
 Dow Jones	16170.22	▼ -1.62	-1.11	-2.45	8.78
 Nasdaq Comp	4054.11	▼ -3.10	-5.88	-2.93	22.85
 Russell 2000	1127.66	▼ -2.78	-5.00	-3.09	19.07
Skandinavija					
 OMX Stockholm 30	1354.99	▼ -0.84	-0.31	1.65	13.34
 OMX Helsinki 25	2832.40	▼ -0.89	-1.20	-0.10	21.59
 OMX Copenhagen 20	688.04	▼ -0.93	-2.48	11.79	27.07
 Oslo stock exchange	506.38	▼ -0.03	0.01	0.56	16.04
Europa					
 DJ Euro STOXX 50	3152.86	▼ -0.94	1.95	1.41	17.89
 CAC 40	4413.49	▼ -0.66	1.47	2.74	16.89
 DAX	9454.54	▼ -0.55	1.58	-1.02	20.11
 FTSE 100	6641.97	↗ 0.10	-0.65	-1.59	3.52
 MIB	21429.09	▼ -1.33	2.86	12.98	33.76
 IBEX 35	10336.10	▼ -1.42	1.70	4.23	26.68
Centrinė ir Rytų Europa					
 ATX	2519.27	▼ -0.62	1.20	-1.07	2.01
 WIG20	2470.81	↗ 0.37	2.91	2.91	2.56
 BUX	18126.26	▼ -0.13	9.08	-2.36	-1.55
 PX	1005.09	↗ 0.24	2.09	1.62	2.73
 RTS	1213.46	↗ 1.96	7.19	-15.89	-15.33
Azija					
 Nikkei 225	13970.50	▼ -2.31	-8.23	-14.25	3.11
 Hang Seng	23033.68	▼ -0.66	3.43	-1.17	4.22
 Kospi	1990.81	▼ -0.89	1.37	-1.02	2.10
Kita					
Auksas	1320.63	↗ 0.14	-2.03	9.59	-15.67
Brent nafta	107.22	▼ -0.22	-1.23	-3.23	2.83
VIX	15.89	↗ 14.98	7.36	15.82	29.82
EURIBOR	0.43	▼ -0.23	4.41	9.51	29.48
LIBOR USD	0.32	▼ -0.77	-2.41	-6.90	-26.35
EUR/USD	1.39	↗ 0.04	0.20	0.75	5.85
EUR/GBP	0.83	▼ -0.12	0.71	0.47	2.87
USD/JPY	101.63	▼ -0.16	1.35	3.57	-1.99

Baltijos regionas

Pavadinimas	Indekso vertė	Dienos pokytis, %	Mėnesio pokytis, %	Nuo metų pradžios, %	12 mėn. Pokytis, %
Baltijos šalys					
 OMX Vilnius	453.71	▼ -0.20	2.14	7.62	15.32
 OMX Ryga	423.08	↗ 0.49	-2.97	-8.05	2.46
 OMX Talinas	797.40	↗ 0.01	-1.83	-2.48	-4.48
 OMX Baltic 10	161.77	↗ 0.04	-0.50	-1.49	-6.31
NASDAQ OMX Baltic sąrašo likvidžios akcijos					
Agrowill Group	0.28	▼ -0.71	4.07	40.50	126.61
Apranga	2.74	▼ -0.36	0.37	5.38	5.79
Arco Vara	1.18	0.00	-2.48	-15.71	7.27
Baltika	0.46	▼ -0.86	-13.99	-15.72	-42.38
City Service	1.81	▼ -0.55	0.56	0.56	-8.12
Ekspress Grupp	1.01	▼ -2.88	-0.98	-11.40	-8.18
Grigiškes	0.72	▼ -1.24	-4.66	1.27	20.95
Grindeks	8.03	↗ 2.29	-8.23	-11.82	10.44
Klaipėdos nafta	0.29	0.00	-1.68	0.00	-20.22
Latvijas Gāze	9.32	0.00	0.98	-0.76	5.65
LESTO	0.91	▼ -0.65	2.36	16.92	38.18
Lietuvos dujos	0.67	▼ -0.59	4.53	7.38	-14.63
Linas Agro Group	0.66	0.00	-2.24	-4.52	-8.39
Merko Ehitus	7.76	↗ 0.13	-0.39	7.78	7.78
Nordecon	0.99	↗ 1.54	-0.70	-5.71	-15.38
Olainfarm	6.62	↗ 1.07	-4.89	-6.20	0.06
Olympic Entertainment Group	1.90	↗ 0.53	-0.52	2.15	-5.94
Panevėžio statybos trestas	1.01	0.00	-1.94	-10.62	-10.62
Pieno žvaigždės	1.86	↗ 1.64	0.00	-0.53	-12.26
Premia Foods	0.65	0.00	-4.97	-7.14	-5.11
Rokiškio sūris	1.64	0.00	-3.53	3.14	7.89
Silvano Fashion Group	1.98	▼ -1.49	3.66	-25.84	-23.53
Šiaulių bankas	0.30	0.00	10.58	21.80	20.45
Tallink Grupp	0.79	↗ 0.25	-7.08	-11.46	-21.98
Tallinna Kaubamaja	5.31	↗ 0.19	2.23	3.96	-8.93
Tallinna Vesi	13.20	0.00	3.94	10.92	24.53
TEO LT	0.83	0.00	3.38	7.69	2.61
Vilkyškių pieninė	2.19	▼ -0.45	1.86	39.49	58.70
Vilniaus baldai	16.40	▼ -0.61	17.14	17.14	6.49
Žemaitijos pienas	0.80	↗ 0.89	-4.55	2.97	17.55

Kontaktai:

Agnė Anzelienė Maklerė Tel: 8 5 258 2306 Agne.Anzeliene@swedbank.lt	Renatas Žekyns Makleris Tel: 8 5 258 2295 Renatas.Zekyns@swedbank.lt	Julius Miniotas Makleris Tel: 8 5 258 2853 Julius.Miniotas@swedbank.lt	Vytautas Čirvinskas Finansinių produktų pardavimo specialistas Tel: 8 5 258 2478 Vytautas.Cirvinskas@swedbank.lt	Martynas Freitakas Maklerio asistentas Tel: 8 5 258 2504 Martynas.Freitakas@swedbank.lt
--	---	---	---	--

Apžvalgą užsiprenumeruoti galima adresu: <http://www.swedbank.lt/articles/subscribe>
 Dėmesio! Ši apžvalga yra tik informacinio pobūdžio, t.y. pateikiama informacija jokiomis aplinkybėmis negali būti negali būti interpretuojama kaip asmeninė rekomendacija, patarimas, pasiūlymas, nurodymas arba reikalavimas įsigyti ar perleisti apžvalgoje nurodytas finansines priemones ir negali būti jokio vėliau sudaryto sandorio pagrindas ar sudedamoji dalis. Visa pateikta informacija yra surinkta iš viešai prieinamų šaltinių (įmonių, vertybinių popierių biržų, naujienų agentūrų ir kitų). Duomenų šaltinis: „Bloomberg“, „Swedbank“, „Nasdaq OMX“. Mes neatlikome informacijos tikrinimo ir/ar vertinimo, dėl to negarantuojame informacijos tikslumo, pilnumo ar aktualumo, ir neatsakome už nuostolius, kurie gali atsirasti, kai investuojama remiantis tokia informacija. Pateikta apžvalga taip pat nėra apsaugota nuo skirtingų duomenų ir/ar informacijos palyginimo problemų, dėl įmonių keičiamos apskaitos ir finansinės atskaitomybės paruošimo praktikos (t.y. pasikeitę apskaitos standartai, finansinių ataskaitų konsolidavimo praktikos pasikeitimai ir pan.) Dėl šios priežasties praėjusių ir ankstesniųjų metų palyginamieji duomenys gali būti neprieinami.