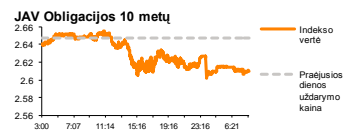
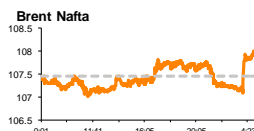
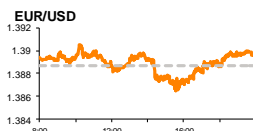
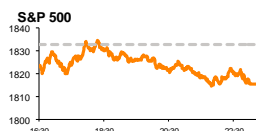


# Rytinė finansų rinkų apžvalga

Finansų rinkų tarnyba – pirmadienis, 2014 m. balandžio 14 d.

Dienos prekyba



Finansų makleris  
**Renatas Žeknys**  
(8 5) 258 2295

- Auga rizika finansų rinkose dėl Ukrainos ir Rusijos konflikto
- ECB prezidentas išreiškė susirūpinimą dėl vis stiprėjančio euro prieš JAV dolerį
- Baltijos vertybinių popierių rinkoms persidavė neigiamos pasaulinės nuotaikos

## Pasaulio finansų rinkų tendencijos

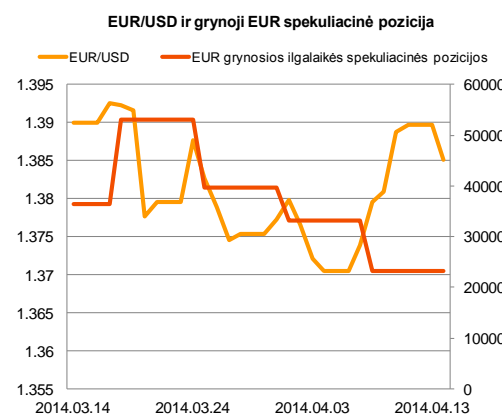
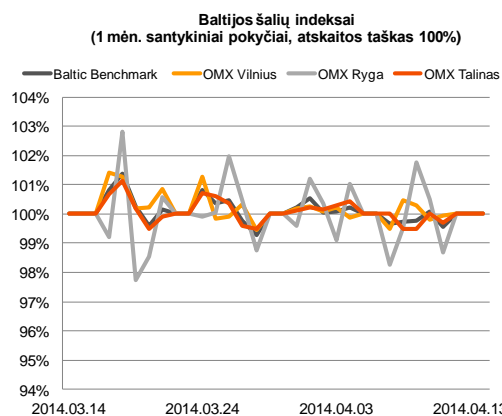
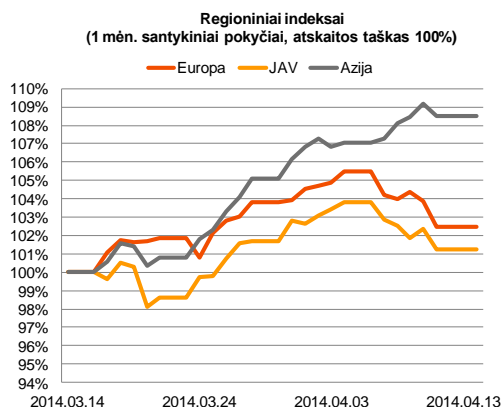
Visuose pasaulio finansų rinkų regionuose penktadienį buvo jaučiamos neigiamos nuotaikos. S&P 500 indeksas prekybos sesiją baigė su 0,95 nuosmikiu, kylant investuotojų spekuliacijoms, kad JAV Federalinis bankas gali keisti bazinį palūkanų normą. Tokias abėjones skatina vis gerėjantys JAV ekonominiai rodikliai, tarp kurių vis augantys darbo rinkos rodikliai bei didėjantis infliacijos lygis šalyje, kuris nors ir po truputį, tačiau artėja prie FED'o užsibrėžto tikslo. Europos rinkos taip pat sekė neigiamomis nuotaikomis indeksui Euro Stoxx 50 sumažėjant net 1,15 proc. Viena iš pagrindinių priežasčių buvo vis didėjanti įtampa tarp Ukrainos ir Rusijos. Augant neramumams rytinėje Ukrainos dalyje, baiminamasi, kad šalyje gali pasikartoti Krymo scenarijus, kuris labai stipriai paveikė Rusijos bei Europos finansų rinkoms.



## Valiutų rinka

Penktadienį EUR/USD valiutų kursas nepasižymėjo stipriais svyravimais. Baigiantis dienai, pagrindinių valiutų santykis išliko beveik nepakitęs nuo ketvirtadienio ir svyravo ieškodamas krypties ties 1,3885 lygiu. Penktadienį paskelbus geresnius JAV ekonomikos rodiklius, JAV dolerio indeksas (DXY) kiek pristabdė penkių iš eilės dienų kritimą ir fiksavo nežymų atšokimą teigiama kryptimi. Nuo praeitos savaitės pradžios EUR/USD valiutų kursas pakilo 1,3 proc. Pagrindinė JAV dolerio prieš eurą silpnėjimo priežastis visą praeitą savaitę išliko žinios iš FED'o, dėl svarstymų nuo kada geriausiai būtų keisti bazinių palūkanų normą. Savaitgalį ECB prezidentas M. Draghi išreiškė susirūpinimą, kad per pastaruosius metus euras sustiprėjo net 6 proc. prieš JAV dolerį. Anot prezidento, tokios valiutos stiprėjimo tendencijos gali sumažinti galimybę pasiekti ECB užsibrėžtą 2 proc. infliacijos lygį, dėl vis stiprėjančio importo ir silpnėjančio eksporto euro zonoje. Esant tokiai situacijai analitikai prognozuoja, kad artimiausiu metu ECB gali imtis tam tikrų ekonomikos skatinimo priemonių, kovoti su defliacijos rizika. Tokie veiksmai neigiamai paveiktų euro kurso kryptį prieš kitas pagrindines valiutas. Prasidedant savaitei euro ir JAV dolerio santykis beveik nepasikeitė nuo praeitą savaitę buvusio ir svyravo ties 1,3890 riba. Šiandien pagrindiniu aspektu lemsiančiu EUR/USD svyravimus išliks svarstymai dėl galimos ECB skatinimo politikos. Papildomos žinios iš centrinio banko atstovų dėl būtinybės pradėti kiekybinį skatinimą smukdys eurą prieš JAV dolerį, jų nebuvimas – išlaikys EUR/USD kursą pastovesnį.























## Baltijos vertybinių popierių rinka

Penktadienį Baltijos vertybinių popierių rinkoje buvo jaučiamos neigiamos pasaulinės nuotaikos. Pagrindinis Baltijos šalių vertybinių popierių rinkas atspindintis indeksas OMX Baltic Benchmark penktadienio dienos sesiją baigė su 0,45 proc. neigiamu pokyčiu, pasiekiant 971 tūkst. eurų bendrą apyvartą. Aktyviausiai prekiauta Talino (-0,31 proc.) vertybinių popierių biržoje, kur bendra apyvarta pasiekė kiek daugiau nei 663 tūkst. eurų. Beveik 60 proc. šios apyvartos sudarė investuotojai keisdami Tallink Grupp akcijas, sumažindami akcijos vertę -1,14 proc., pagrinde šioje pozicijoje dominavo tiesioginiai sandoriai. Vilniaus ir Rygos vertybinių popierių rinkose aktyvumas buvo kiek mažesnis, indeksams atitinkamai neigiamai koreguojantis po -0,05 proc. ir -1,33 proc. Vilniaus biržoje aktyviausiai prekiauta „City Service“ akcijomis. Daugiausiai šioje pozicijoje prekiauvo smulkieji investuotojai, numušdami neigiamai akcijos vertę 1,66 proc. Tokias nuotaikas šioje pozicijoje galėjo suformuoti vis atštrėjanti padėtis tarp Rusijos ir Ukrainos. Taip pat investuotojus galėjo priversti sunerinti informacija, kad „City Service“ svarsto galimybę trauktis iš Rusijos rinkos.







2014.04.14	Šalis	Laikas	Svarbiausios dienos makroekonominės naujienos	Prognozė	Buvusi reikšmė	
	EZ	12:00	Pramonės produkcijos pokytis (YoY)	Vasario mėn.	1,5%	2,1%
	JAV	15:30	Mažmeninių pardavimų apimtys	Kovo mėn.	0,9%	0,3%

### Pasaulio rinkos

Pavadinimas	Indekso vertė	Dienos pokytis, %	Mėnesio pokytis, %	Nuo metų pradžios, %	12 mėn. Pokytis, %
JAV					
 S&P 500	1815.69	▼ -0.95	-1.38	-1.77	14.28
 Dow Jones	16026.75	▼ -0.89	-0.24	-3.32	7.81
 Nasdaq Comp	3999.73	▼ -1.34	-5.79	-4.23	21.39
 Russell 2000	1111.44	▼ -1.44	-5.92	-4.49	17.88
Skandināvija					
 OMX Stockholm 30	1344.12	▼ -0.80	1.30	0.84	13.40
 OMX Helsinki 25	2791.22	▼ -1.45	0.51	-1.55	21.25
 OMX Copenhagen 20	679.26	▼ -1.28	-0.26	10.36	26.85
 Oslo stock exchange	494.58	▼ -2.33	0.38	-1.79	14.12
Europa					
 DJ Euro STOXX 50	3116.54	▼ -1.15	3.72	0.24	18.34
 CAC 40	4365.86	▼ -1.08	3.55	1.63	17.07
 DAX	9315.29	▼ -1.47	2.86	-2.48	20.28
 FTSE 100	6561.70	▼ -1.21	0.52	-2.78	2.78
 MIB	21198.79	▼ -1.07	4.19	11.76	34.34
 IBEX 35	10205.40	▼ -1.26	4.01	2.91	26.93
Centrinė ir Rytų Europa					
 ATX	2497.94	▼ -0.85	4.65	-1.91	2.48
 WIG20	2464.12	▼ -0.27	5.22	2.63	2.80
 BUX	17965.25	▼ -0.89	11.19	-3.23	-1.40
 PX	992.69	▼ -1.23	4.47	0.37	1.51
 RTS	1204.07	▼ -0.77	13.33	-16.54	-14.33
Azija					
 Nikkei 225	13988.81	↗ 0.21	-2.37	-14.13	3.73
 Hang Seng	23004.84	↗ 0.01	6.80	-1.29	4.15
 Kospi	1997.28	▼ -0.01	4.03	-0.70	3.80
Kita					
Auksas	1326.86	↗ 0.62	-3.68	10.11	-3.23
Brent nafta	107.89	↗ 0.52	-0.63	-2.63	4.64
VIX	17.03	↗ 7.17	-4.43	24.13	41.21
EURIBOR	0.43	↗ 0.47	5.68	10.03	30.09
LIBOR USD	0.32	▼ -0.62	-2.72	-7.47	-26.63
EUR/USD	1.39	▼ -0.33	-0.35	0.45	5.97
EUR/GBP	0.83	↗ 0.29	1.03	0.56	3.16
USD/JPY	101.67	▼ -0.06	-0.28	3.53	-3.54

### Baltijos regionas

Pavadinimas	Indekso vertė	Dienos pokytis, %	Mėnesio pokytis, %	Nuo metų pradžios, %	12 mėn. Pokytis, %
Baltijos šalys					
 OMX Vilnius	453.48	▼ -0.05	5.54	7.56	15.21
 OMX Ryga	417.47	▼ -1.33	-0.06	-9.27	-0.27
 OMX Talinas	794.89	▼ -0.31	2.18	-2.79	-4.49
 OMX Baltic 10	161.23	▼ -0.33	4.37	-1.82	-6.28
NASDAQ OMX Baltic sąrašo likvidžios akcijos					
Agrowill Group	0.28	▼ -0.36	3.70	40.00	125.81
Apranga	2.71	▼ -1.09	7.97	4.23	4.63
Arco Vara	1.17	▼ -0.85	4.46	-16.43	3.54
Baltika	0.46	▼ -0.87	-7.30	-16.45	-41.63
City Service	1.78	▼ -1.66	4.09	-1.11	-9.64
Ekspress Grupp	1.02	↗ 0.99	0.99	-10.53	-8.11
Grigiškės	0.71	▼ -0.56	3.19	0.71	21.71
Grindeks	8.01	▼ -0.25	-4.07	-12.04	10.82
Klaipėdos nafta	0.30	↗ 1.37	3.86	1.37	-18.90
Latvijas Gāze	9.32	0.00	2.19	-0.76	3.15
LESTO	0.92	↗ 0.33	3.86	17.31	38.85
Lietuvos dujos	0.68	↗ 1.35	7.79	8.83	-12.77
Linas Agro Group	0.66	0.00	3.97	-4.52	-7.75
Merko Ehitus	7.76	0.00	3.33	7.78	8.08
Nordecon	0.99	0.00	1.02	-5.71	-15.38
Olainfarm	6.55	▼ -1.06	4.97	-7.19	-1.00
Olympic Entertainment Group	1.89	▼ -0.53	3.28	1.61	-5.03
Panevėžio statybos trestas	1.00	▼ -0.99	9.89	-11.50	-11.50
Pieno žvaigždės	1.81	▼ -2.69	0.56	-3.21	-14.62
Premia Foods	0.67	↗ 3.08	4.85	-4.29	-2.19
Rokiškio sūris	1.62	▼ -1.22	-1.82	1.89	5.19
Silvano Fashion Group	2.02	↗ 2.02	18.13	-24.34	-20.81
Šiaulių bankas	0.30	▼ -1.00	15.80	20.59	20.13
Tallink Grupp	0.78	▼ -1.14	-0.76	-12.47	-22.87
Tallinna Kaubamaja	5.22	▼ -1.69	1.06	2.20	-10.47
Tallinna Vesi	13.30	↗ 0.76	7.26	11.76	25.47
TEO LT	0.83	↗ 0.12	6.16	7.82	2.10
Vilkyškių pieninė	2.10	▼ -4.11	10.53	33.76	52.17
Vilniaus baldai	16.50	↗ 0.61	23.13	17.86	7.14
Žemaitijos pienas	0.81	↗ 1.00	0.62	4.01	15.49

### Kontaktai:

Agnė Anzelienė Maklerė Tel: 8 5 258 2306 Agne.Anzeliene@swedbank.lt	Renatas Žekyns Makleris Tel: 8 5 258 2295 Renatas.Zekyns@swedbank.lt	Julius Miniotas Makleris Tel: 8 5 258 2853 Julius.Miniotas@swedbank.lt	Vytautas Čirvinskas Finansiinių produktų pardavimo specialistas Tel: 8 5 258 2478 Vytautas.Cirvinskas@swedbank.lt	Martynas Freitakas Maklerio asistentas Tel: 8 5 258 2504 Martynas.Freitakas@swedbank.lt
--	---	---	--	--

Apžvalgą užsiprenumeruoti galima adresu: <http://www.swedbank.lt/articles/subscribe>

Dėmesio! Ši apžvalga yra tik informacinio pobūdžio, t.y. pateikiama informacija jokiomis aplinkybėmis negali būti negali būti interpretuojama kaip asmeninė rekomendacija, patarimas, pasiūlymas, nurodymas arba reikalavimas įsigyti ar perleisti apžvalgoje nurodytas finansines priemones ir negali būti jokio vėliau sudaryto sandorio pagrindas ar sudedamoji dalis. Visa pateikta informacija yra surinkta iš viešai prieinamų šaltinių (įmonių, vertybinių popierių biržų, naujienų agentūrų ir kitų). Duomenų šaltinis: „Bloomberg“, „Swedbank“, „Nasdaq OMX“. Mes neatlikome informacijos tikrinimo ir/ar vertinimo, dėl to negarantuojame informacijos tikslumo, pilnumo ar aktualumo, ir neatsakome už nuostolius, kurie gali atsirasti, kai investuojama remiantis tokia informacija. Pateikta apžvalga taip pat nėra apsaugota nuo skirtingų duomenų ir/ar informacijos palyginimo problemų, dėl įmonių keičiamos apskaitos ir finansinės atskaitomybės paruošimo praktikos (t.y. pasikeitę apskaitos standartai, finansinių ataskaitų konsolidavimo praktikos pasikeitimas ir pan.). Dėl šios priežasties praėjusių ir ankstesniųjų metų palyginamieji duomenys gali būti neprieinami.