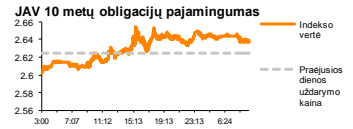
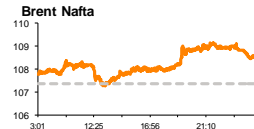
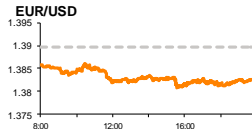
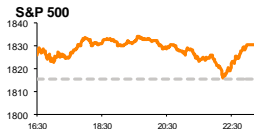


Rytinė finansų rinkų apžvalga

Finansų rinkų tarnyba – antradienis, 2014 m. balandžio 15 d.

Dienos prekyba



Finansų makleris
Renatas Žeknys
(8 5) 258 2295

- Akcijų rinkos fiksavo nedidelius teigiamus pokyčius;
- EUR/USD pajudėjo neigiama kryptimi;
- Aktyviau prekiauta Šiaulių banko akcijomis.

Pasaulio finansų rinkų tendencijos

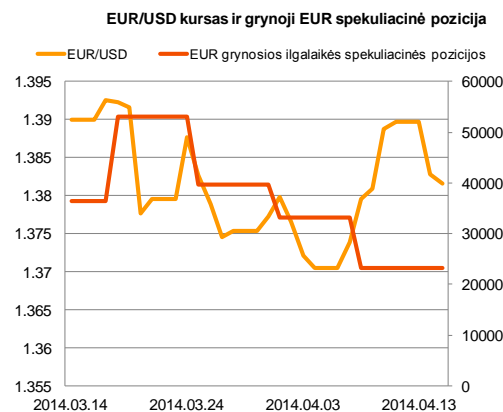
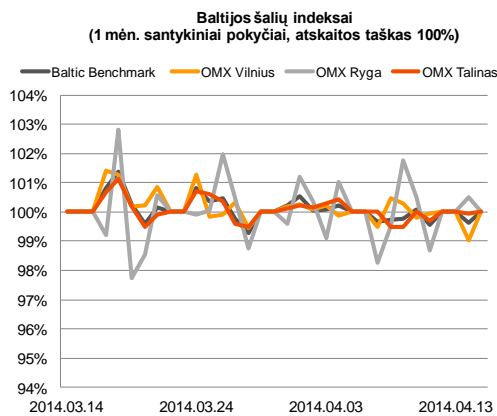
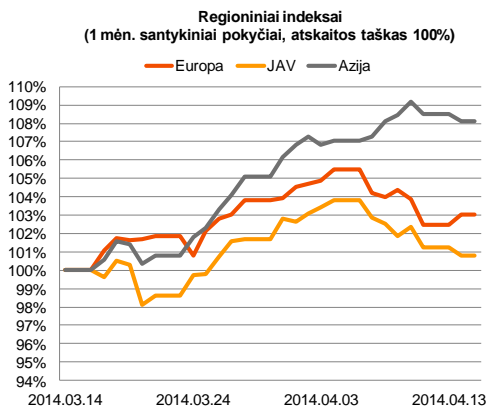
Vakar dieną euro zonoje buvo sulaukta geresnio nei tikėtasi pramonės produkcijos indekso, kuris pranoko analitikų lūkesčius (prognose siekė 1,5 proc.), paskelbta reikšmė parodė 1,7 proc. augimą. Taip pat JAV buvo skelbiamos kovo mėnesio mažmeninių pardavimų apimtys, kurios pradžiugino investuotojus 1,1 proc. augimu lyginant su praėjusiu mėnesiu. Tokios žinios iš Europos ir JAV paskatino Vokietijos **DAX** indeksą pajudėti teigiama linkme, dienos prekybą baigiant ties 9339,17 p. su 0,3 proc. augimu. Išaugusios JAV mažmeninės prekybos apimtys, kurios pasiekė aukščiausią lygį nuo 2012 metų rugsėjo mėnesio, optimizmo įnešė ne tik Europos akcijų rinkoms, bet ir JAV. Nuo pat prekybos pradžios **S&P500** indeksas šoktelėjo į viršų ir dienos prekybą baigė su 0,82 proc. kilimu, apsistodamas ties 1830,61 ribą. Augant įtampai Ukrainoje, vakar Rusijos akcijų rinkos antrą dieną iš eilės sekė neigiamomis korekcinėmis nuotaikomis, didėjant rizikai, kad greitai metu JAV ir Europa gali imtis papildomų sankcijų Rusijai. Tokie veiksmai dar labiau pablogintų diplomatinis santykius tarp šalių ir tik padidintų užsienio kapitalo traukimąsi iš Rusijos.

Valiutų rinka

Pirmadienį pagrindinės valiutų poros santykis sekė žemėjimo kryptimi. Dienos prekybos metu išsiskyrė vis stiprėjantis JAV doleris euro atžvilgiu. Besibaigiant dienai **EUR/USD** valiutų kursas ieškojo krypties ties 1,3830 lygiu. Vakar paskelbti geri JAV ekonominiai rodikliai paskatino investuotojus su didesniu pasitikėjimu žvelgti į JAV dolerio stiprėjimo perspektyvas prieš kitas pagrindines valiutas, tikintis, kad JAV Federalinis bankas toliau užtikrintai mažins kiekybinio skatinimo programos apimtį. Taip pat pirmadienį JAV doleriui stiprėjimo persvaros prieš eurą suteikė vis aštrėjančios diskusijos dėl galimos ECB vykdymo politikos. Vis daugiau pasigirsta kalbų iš ECB atstovų, kad defliacijos rizika euro zonoje nuolatosis auga ir bankas turi priimti tam tikrus sprendimus, siekiant stabilizuoti susidariusią padėtį. Investuotojai mato, kad tokie planai pareikalautų didelių ECB investicijų, taip sumažinant euro vertę prieš kitas pagrindines valiutas, o tuo pačiu ir su euru susietų aktyvų vertę. Todėl po truputį ryškėja tendencija, kad rinkos dalyviai perskirsto savo finansinį turta, siedami jį su kitomis valiutomis, artimiausiu metu užsitikrinant pastovų investicinių aktyvų lygį. Nuo pirmadienio **EUR/USD** valiutų kursas dar sumažėjo ir antradienio ryte laikosi ties 1,3820 riba. Šiandien be Ukrainos konflikto ir ECB kalbų dėl esamos situacijos euro zonoje, bus skelbiami svarbūs ekonominiai rodikliai. Kiek labiau investuotojų dėmesys kryps į JAV vartotojų kainų indeksą, analitikams prognozuojant, kad šis rodiklis išsilaikys stabilus. Tačiau jei rodiklis padidėtų daugiau nei prognozuojama, tai tik sustiprintų JAV dolerio vertę prieš kitas pagrindines valiutas.

Baltijos vertybinių popierių rinka

Pirmadienį bendras Baltijos šalių indeksas **OMX Baltic Benchmark** savaitę pradėjo su nežymiu neigiamu 0,36 proc. nuosmikiu, bendrai akcijų apyvartai siekiant kiek daugiau nei 1,11 mln. eurų. Didžiausias prekybos aktyvumas beveik po lygiai pasiskirstė tarp **Vilniaus** ir **Talino** vertybinių popierių rinkų, šioms atitinkamai neigiamai koreguojantis po 0,96 proc. ir 0,06 proc. **OMX Riga** indeksas pasuko priešinga linkme ir pakilo 0,51 proc., tačiau bendra apyvarta nepasižymėjo, kuri dienos prekybos metu sudarė tik 40,8 tūkst. eurų. Talino biržoje investuotojai aktyviausiai keitėsi „**Olympic Entertainment Group**“ vertybiniais popieriais, išlaikant jų vertę nepakitusia ir pasiekiant daugiau nei 244,5 tūkst. eurų apyvartą. Vilniuje didesne apyvarta išsiskyrė **Šiaulių banko** akcijos, šoje pozicijoje buvo sudarytas stambus tiesioginis sandoris, kurio metu investuotojų rankas pakeitė 700 tūkst. akcijų, už vieną akciją mokėta 0.29 eur. Akcijos uždarymo kaina koregavosi 2.69 proc. iki 0.289 eur. Bankas papildomų naujienų, kurios priverstų investuotojus atidžiau stebėti šią poziciją neskelbė, todėl manoma, kad investuotojai buvo linkę fiksuoti savo pelnus akcijos vertei per keturias savaites pakilus 15,8 proc.



2014.04.15	Šalis	Laikas	Svarbiausios dienos makroekonominės naujienos	Prognozė	Buvusi reikšmė	
	Vokietija	12:00	ZEW instituto verslo pasitikėjimo rodiklis	Balandžio mėn.	51,5	51,3
	JAV	15:30	Niujorko FED'o gamybos sektoriaus indeks.	Balandžio mėn.	8,0	5,61
	JAV	15:30	Vartotojų kainų indeksas	Kovo mėn.	0,1%	0,1%

Pasaulio rinkos

Pavadinimas	Indekso vertė	Dienos pokytis, %	Mėnesio pokytis, %	Nuo metų pradžios, %	12 mėn. Pokytis, %
JAV					
S&P 500	1830.61	↑ 0.82	-0.57	-0.96	17.92
Dow Jones	16173.24	↑ 0.91	0.67	-2.43	10.78
Nasdaq Comp	4022.69	↑ 0.57	-5.25	-3.68	25.06
Russell 2000	1115.36	↑ 0.35	-5.59	-4.15	22.95
Skandināvija					
OMX Stockholm 30	1348.22	↑ 0.31	1.61	1.15	14.49
OMX Helsinki 25	2770.59	↓ -0.74	-0.23	-2.28	22.28
OMX Copenhagen 20	673.35	↓ -0.87	-1.12	9.40	26.00
Oslo stock exchange	498.44	↑ 0.78	1.16	-1.02	16.74
Europa					
DJ Euro STOXX 50	3131.57	↑ 0.48	4.22	0.73	19.31
CAC 40	4384.56	↑ 0.43	3.99	2.06	18.17
DAX	9339.17	↑ 0.26	3.12	-2.23	21.09
FTSE 100	6583.76	↑ 0.34	0.86	-2.45	3.79
MIB	21314.56	↑ 0.55	4.76	12.37	36.38
IBEX 35	10188.20	↓ -0.17	3.83	2.74	27.13
Centrinė ir Rytų Europa					
ATX	2469.62	↓ -1.13	3.46	-3.02	3.74
WIG20	2440.65	↓ -0.95	4.21	1.65	3.85
BUX	17797.71	↓ -0.93	10.15	-4.13	-0.62
PX	993.95	↑ 0.13	4.61	0.50	3.57
RTS	1180.47	↑ 0.04	11.11	-18.18	-13.62
Azija					
Nikkei 225	13996.81	↑ 0.62	-2.31	-14.08	5.43
Hang Seng	22731.15	↓ -1.34	5.53	-2.47	4.40
Kospi	1992.27	↓ -0.24	3.77	-0.95	3.74
Kita					
Auksas	1316.03	↓ -0.78	-4.05	9.21	-4.02
Brent nafta	108.78	↓ -0.27	0.19	-1.82	8.36
VIX	16.11	↓ -5.40	-9.60	17.42	-6.72
EURIBOR	0.43	↓ -0.23	6.22	9.77	30.58
LIBOR USD	0.32	↑ 0.22	-3.03	-7.27	-26.31
EUR/USD	1.38	↓ -0.09	-0.78	0.20	5.70
EUR/GBP	0.83	↓ -0.11	1.17	0.62	3.22
USD/JPY	101.88	↓ -0.07	-0.25	3.32	-3.74

Baltijos regionas

Pavadinimas	Indekso vertė	Dienos pokytis, %	Mėnesio pokytis, %	Nuo metų pradžios, %	12 mėn. Pokytis, %
Baltijos šaly					
OMX Vilnius	449.13	↓ -0.96	4.53	6.53	14.59
OMX Ryga	419.58	↑ 0.51	0.45	-8.81	0.26
OMX Talinas	794.41	↓ -0.06	2.12	-2.85	-4.75
OMX Baltic 10	160.71	↓ -0.32	4.03	-2.14	-6.24
NASDAQ OMX Baltic sąrašo likvidžios akcijos					
Agrowill Group	0.28	↑ 0.36	4.07	40.50	126.61
Apranga	2.69	↓ -0.74	7.17	3.46	5.91
Arco Vara	1.17	0.00	4.46	-16.43	3.54
Baltika	0.46	0.00	-7.30	-16.45	-40.88
City Service	1.71	↓ -3.93	0.00	-5.00	-12.31
Ekspress Grupp	1.00	↓ -1.96	-0.99	-12.28	-8.26
Grigiškės	0.71	↓ -0.28	2.90	0.42	24.13
Grindeks	7.95	↓ -0.75	-4.79	-12.70	9.77
Klaipėdos nafta	0.29	↓ -2.36	1.40	-1.03	-21.04
Latvijas Gāze	9.30	↓ -0.21	1.97	-0.97	3.75
LESTO	0.90	↓ -1.64	2.16	15.38	37.40
Lietuvos dujos	0.67	↓ -1.47	6.20	7.22	-13.94
Linas Agro Group	0.65	↓ -0.76	3.17	-5.25	-7.41
Merko Ehitus	7.70	↓ -0.77	2.53	6.94	5.19
Nordecon	0.97	↓ -2.02	-1.02	-7.62	-14.91
Olainfarm	6.48	↓ -1.07	3.85	-8.18	-2.48
Olympic Entertainment Group	1.89	0.00	3.28	1.61	-5.97
Panevėžio statybos trestas	0.97	↓ -3.00	6.59	-14.16	-14.16
Pieno žvaigždės	1.80	↓ -0.55	0.00	-3.74	-15.09
Premia Foods	0.67	0.00	4.85	-4.29	-2.90
Rokiškio sūris	1.64	↑ 1.23	-0.61	3.14	6.49
Silvano Fashion Group	1.97	↓ -2.48	15.20	-26.22	-21.28
Šiaulių bankas	0.29	↓ -2.69	12.68	17.34	15.60
Tallink Grupp	0.78	↑ 0.13	-0.64	-12.36	-23.53
Tallinna Kaubamaja	5.29	↑ 1.34	2.41	3.57	-7.59
Tallinna Vesi	13.20	↓ -0.75	6.45	10.92	23.36
TEO LT	0.83	0.00	6.16	7.82	2.48
Vilkyškių pieninė	2.03	↓ -3.33	6.84	29.30	47.10
Vilniaus baldai	16.40	↓ -0.61	22.39	17.14	6.49
Žemaitijos pienas	0.80	↓ -1.24	-0.63	2.71	13.73

Kontaktai:

Agnė Anzelienė	Renatas Žekyns	Julius Miniotas	Vytautas Čirvinskas	Martynas Freitakas
Maklėrė	Maklėris	Maklėris	Finansinių produktų pardavimo specialistas	Maklėrio asistentas
Tel: 8 5 258 2306	Tel: 8 5 258 2295	Tel: 8 5 258 2853	Tel: 8 5 258 2478	Tel: 8 5 258 2504
Agne.Anzeliene@swedbank.lt	Renatas.Zekyns@swedbank.lt	Julius.Miniotas@swedbank.lt	Vytautas.Cirvinskas@swedbank.lt	Martynas.Freitakas@swedbank.lt

Apžvalgą užsiprenumeruoti galima adresu: <http://www.swedbank.lt/it/articles/subscribe>

Dėmesio! Ši apžvalga yra tik informacinio pobūdžio, t.y. pateikiama informacija jokiomis aplinkybėmis negali būti negali būti interpretuojama kaip asmeninė rekomendacija, patarimas, pasiūlymas, nurodymas arba reikalavimas įsigyti ar parduoti apžvalgoje nurodytas finansines priemones ir negali būti jokio vėliau sudaryto sandorio pagrindas ar sudedamoji dalis. Visa pateikta informacija yra surinkta iš viešai prieinamų šaltinių (įmonių, vertybinių popierių biržų, naujienų agentūrų ir kitų). Duomenų šaltinis: „Bloomberg“, „Swedbank“, „Nasdaq OMX“. Mes neatlikome informacijos tikrinimo ir/ar vertinimo, dėl to negarantuojame informacijos tikslumo, pilnumo ar aktualumo, ir neatsakome už nuostolius, kurie gali atsirasti, kai investuojama remiantis tokia informacija. Pateikta apžvalga taip pat nėra apsaugota nuo skirtingų duomenų ir/ar informacijos palyginimo problemų, dėl įmonių keičiamos apskaitos ir finansinės atskaitomybės paruošimo praktikos (t.y. pasikeitę apskaitos standartai, finansinių ataskaitų konsolidavimo praktikos pasikeitimas ir pan.). Dėl šios priežasties praėjusių ir ankstesniųjų metų palyginamieji duomenys gali būti neprieinami.