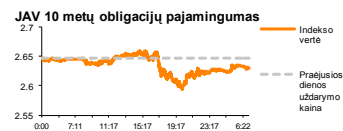
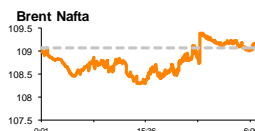
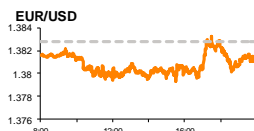
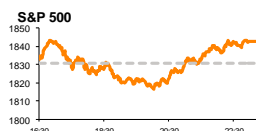


Rytinė finansų rinkų apžvalga

Finansų rinkų tarnyba – trečiadienis, 2014 m. balandžio 16 d.

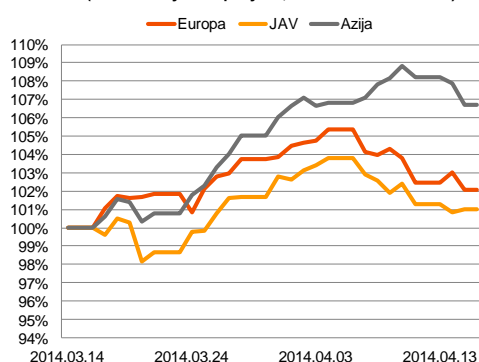
Dienos prekyba



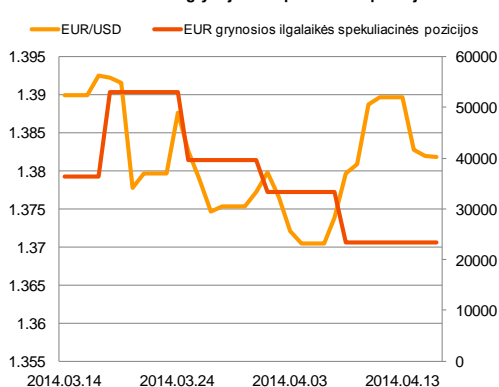
Finansų makleris
Renatas Žeknys
(8 5) 258 2295

- Europos rinkose buvo jaučiama auganti įtampa dėl Ukrainos ir Rusijos konflikto;
- EUR/USD valiutų kursas reagavo į JAV infliacijos lygio pokytį;
- Smulkūs investuotojai aktyviausiai prekiaavo „City Service“ akcijomis.

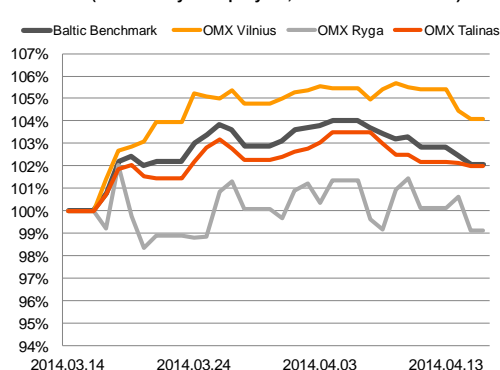
Regioniniai indeksai
(1 mėn. santykiniai pokyčiai, atskaitos taškas 100%)



EUR/USD ir grynoji EUR spekuliacinė pozicija



Baltijos šalių indeksai
(1 mėn. santykiniai pokyčiai, atskaitos taškas 100%)



Pasaulio finansų rinkų tendencijos

Vakar dieną buvo paskelbtas Vokietijoje ZEW instituto pasitikėjimo rodiklis. Balandžio mėnesio duomenimis, verslo pasitikėjimas esama aplinka išaugo beveik 16 proc. Tuo tarpu ateities ZEW verslo perspektyvos indeksas nukrito 7.3 proc., tikintis, kad per ateinančius šešis mėnesius verslo plėtros situacija šalyje kiek sulėtės. Esant tokioms žinioms Vokietijos DAX indeksas neigiamai koregavosi 1,62 proc. Tokią korekciją taip pat paskatino dar paaštrėjusi padėtis Ukrainoje, Rusijai sutelkus didelius karinius dalinius netoli Ukrainos sienos. Tokia auganti įtampa buvo stipriai jaučiama Europos vertybinių popierių rinkose, pagrindiniams Europos indeksams Euro Stoxx 50 ir Euro Stoxx 600 sumažėjant atitinkamai po 1,24 proc. ir 0,88 proc. Trečiadienį paskelbtas JAV vartotojų kainų indeksas pradžiugino investuotojus, nors ir nežymiai teigiamai persverdama buvusį lygį. Kovo mėnesio duomenimis JAV infliacija padidėjo nuo 0,1 proc. iki 0,2 proc. Nors toks infliacijos lygis yra gerokai nutolęs nuo JAV FED'o banko užsibrėžto 2 proc. tikslo, tačiau tokia padėtis signalizuoja, kad infliacijos kitimo mažėjimas yra prislopintas ir šiuo metu po truputį kyla. Tokios žinios rinkos investuotojų buvo sutiktos optimistiškai, kilstelint S&P500 indeksą 0,63 proc.

Valiutų rinkos

Antradienį EUR/USD valiutų santykis nepasižymėjo dideliais svyravimais. Dienos pabaigoje pagrindinių valiutų santykis nežymiai sumažėjo, pasiekdamas 1,3820 lygį. JAV doleriui prieš eurą kiekybinės persvaros suteikė žinios apie nežymiai padidėjusį infliacijos lygį JAV. Tai kiek sustiprino investuotojų svarstymus, kad FED'as toliau tęs kiekybinio ekonomikos skatinimo programos mažinimą. Nuo vakar dienos EUR/USD valiutų poros santykis beveik nepasikeitė ir trečiadienio ryte svyravo ties 1,3810. Šiandien investuotojų dėmesys kryps į euro zonos metinį infliacijos lygį. Apžvalgininkai prognozuoja, kad infliacija regione išsilaikys nepakitusi ir sieks 0,5 proc. Jeigu šis lygis pakiltų, tai kiek sumažintų regione sklandančią įtampą, kad ECB greitu metu imsis papildomų priemonių suvaldyti defliacijos riziką. Priešingu atveju, rizika tik išaugtų ir tai sumažintų euro vertę prieš JAV dolerį.

Baltijos vertybinių popierių rinka

Vakar dieną Baltijos vertybinių popierių biržose buvo jaučiamas kiek mažesnis investuotojų aktyvumas. Bendra apyvarta pasiekė kiek daugiau nei 974 tūkst. eurų, Baltic Benchmark indeksui nukrentant 0,4 proc. Beveik 70 proc. visos apyvartos buvo suprekiauta Talino vertybinių popierių biržoje, indeksui neigiamai koreguojantis 0,12 proc. Investuotojai ir toliau aktyviausiai keitėsi „Tallink Grupp“ (+0,26 proc.) ir „Olympic Entertainment Group“ (0,00 proc.) įmonių vertybinių popierių. Vakar dieną „Olympic Entertainment Group“ išplatino pranešimą, kad 2014 metų pirmąjį ketvirtį, lyginant su praėjusiųjų metų tuo pačiu periodu, veiklos pajamos išaugo 5,9 proc. Tokios žinios investuotojus paskatino aktyviau keistis vertybiniais popieriais, akcijos vertę išlaikant nepakitusia. Vilniaus vertybinių popierių biržoje smulkūs investuotojų akiratyje buvo „City Service“ akcijos. Viešoje erdvėje pasirodžius įmonės vadovo detalesniems komentarams apie susiklosčiusią įmonės padėtį Rusijos rinkoje, smulkūs investuotojai kiek sunerimo ir siekė sumažinti šios įmonės turimų vertybinių popierių kiekį savo portfeliuose. Stebint iš fundamentalios analizės „City Service“ ir toliau išlieka perspektyvi įmonė, šiuo metu plečianti savo veiklą Lenkijoje bei Ispanijoje, tačiau vienu iš pagrindinių neigiamų veiksnių išlieka įmonės veiklos sąsajos su Rusija. Šiandien ryte „Olainfarm“ išplatino pranešimą, kad pirmo ketvirčio įmonės prekybos apimtys išaugo net 37 proc. lyginant su tuo pačiu periodu pernai ir pasiekė 23,44 mln. eurų. Tikėtina, kad šiandien šias žinias investuotojai įvertins teigiamai ir prekiaus šioje pozicijoje kiek aktyviau.

2014.04.16	Šalis	Laikas	Svarbiausios dienos makroekonominės naujienos	Prognozė	Buvusi reikšmė
	EZ	12:00	Metinis vartotojų kainų indeksas	Kovo mėn.	0,5%
	JAV	15:30	Pradėtų statyti naujų būstų apimtys	Kovo mėn.	970 tūkst.
	JAV	16:15	Pramonės produkcijos apimtys	Kovo mėn.	0,5%

Pasaulio rinkos

Pavadinimas	Indekso vertė	Dienos pokytis, %	Mėnesio pokytis, %	Nuo metų pradžios, %	12 mėn. Pokytis, %	
JAV						
	S&P 500	1843	↑ 0.68	0.10	-0.29	17.05
	Dow Jones	16263	↑ 0.55	1.23	-1.89	10.20
	Nasdaq Comp	4034	↑ 0.29	-4.98	-3.41	23.57
	Russell 2000	1119	↑ 0.37	-5.24	-3.79	21.25
Skandinavija						
	OMX Stockholm 30	1329	↓ -1.40	0.19	-0.28	13.86
	OMX Helsinki 25	2740	↓ -1.09	-1.32	-3.35	22.70
	OMX Copenhagen 20	669.1	↓ -0.63	-1.74	8.71	26.08
	Oslo stock exchange	498.9	↑ 0.10	1.26	-0.92	16.94
Europa						
	DJ Euro STOXX 50	3092	↓ -1.28	2.89	-0.56	18.48
	CAC 40	4345	↓ -0.89	3.06	1.15	17.89
	DAX	9174	↓ -1.77	1.30	-3.96	19.41
	FTSE 100	6542	↓ -0.64	0.21	-3.07	3.76
	MI	20817	↓ -2.33	2.31	9.75	34.02
	IBEX 35	10104	↓ -0.83	2.97	1.88	27.11
Centrinė ir Rytų Europa						
	ATX	2440	↓ -1.18	2.24	-4.17	2.90
	WIG20	2407	↓ -1.37	2.79	0.26	2.44
	BUX	17346	↓ -2.54	7.35	-6.56	-3.95
	PX	996.0	↑ 0.21	4.82	0.70	3.86
	RTS	1143	↓ -3.14	7.58	-20.78	-15.75
Azija						
	Nikkei 225	14345	↑ 2.49	0.12	-11.95	8.50
	Hang Seng	22826	↑ 0.68	5.97	-2.06	5.32
	Kospi	1994	↑ 0.07	3.84	-0.88	3.72
Valiutų kursai						
	EUR/USD	1.38	↓ -0.01	-0.77	0.21	4.89
	EUR/GBP	0.83	↓ 0.00	1.29	0.74	3.87
	EUR/PLN	4.19	↑ 0.10	0.93	-0.77	-1.80
	EUR/RUB	50.06	↓ -0.13	0.96	-9.41	-17.62
Žaliavų rinka						
	Brent nafta	109.2	↓ -0.16	0.57	-1.45	9.29
	Auksas	1299	↓ -0.39	-5.29	7.80	-5.82
Palūkanų normos						
	EURIBOR 6 mėn.	0.43	↓ -0.23	5.97	9.51	30.28
	LIBOR USD 6 mėn.	0.32	↓ -0.56	-3.58	-7.79	-26.72

Baltijos regionas

Pavadinimas	Indekso vertė	Dienos pokytis, %	Mėnesio pokytis, %	Nuo metų pradžios, %	12 mėn. Pokytis, %	
Baltijos šalys						
	OMX Vilnius	447.5	↓ -0.36	4.15	6.15	14.74
	OMX Ryga	413.3	↓ -1.49	-1.05	-10.17	-1.00
	OMX Talinas	793.5	↓ -0.12	2.00	-2.97	-3.80
	OMX Baltic 10	159.9	↓ -0.49	3.52	-2.62	-5.86
NASDAQ OMX Baltic sąrašo likvidžios akcijos						
	Agrowill Group	0.28	0.00	4.07	40.50	126.61
	Apranga	2.66	↓ -1.12	5.98	2.31	5.98
	Arco Vara	1.17	0.00	4.46	-16.43	4.46
	Baltika	0.46	0.00	-7.30	-16.45	-42.08
	City Service	1.63	↓ -4.68	-4.68	-9.44	-15.54
	Ekspress Grupp	1.00	0.00	-0.99	-12.28	-9.09
	Grigiškės	0.72	↑ 1.27	4.20	1.70	26.14
	Grindeks	7.85	↓ -1.26	-5.99	-13.80	8.60
	Klaipėdos nafta	0.29	0.00	1.40	-1.03	-20.82
	Latvijas Gāze	9.29	↓ -0.11	1.86	-1.08	3.64
	LESTO	0.90	↑ 0.33	2.50	15.77	38.07
	Lietuvos dujos	0.67	↓ -0.15	6.04	7.06	-13.84
	Linas Agro Group	0.64	↓ -1.69	1.43	-6.85	-8.06
	Merko Ehitus	7.70	0.00	2.53	6.94	6.94
	Nordecon	0.96	↓ -1.03	-2.04	-8.57	-16.52
	Olainfarm	6.35	↓ -2.01	1.76	-10.02	-3.19
	Olympic Entertainment Group	1.89	0.00	3.28	1.61	-4.55
	Panevėžio statybos trestas	0.97	0.00	6.59	-14.16	-11.82
	Pieno žvaigždės	1.80	0.00	0.00	-3.74	-13.04
	Premia Foods	0.66	↓ -1.49	3.29	-5.71	-2.65
	Rokiškio sūris	1.60	↓ -2.44	-3.03	0.63	4.58
	Silvano Fashion Group	1.96	↓ -0.51	14.62	-26.59	-21.68
	Šiaulių bankas	0.29	↓ -0.69	11.90	16.53	16.09
	Tallink Grupp	0.78	↑ 0.26	-0.38	-12.13	-21.80
	Tallinna Kaubamaja	5.23	↓ -1.13	1.25	2.40	-7.23
	Tallinna Vesi	13.20	0.00	6.45	10.92	23.36
	TEO LT	0.82	↓ -0.48	5.65	7.30	1.98
	Vilkyškių pieninė	2.03	0.00	6.84	29.30	49.26
	Vilniaus baldai	16.30	↓ -0.61	21.64	16.43	6.54
	Žemaitijos pienas	0.78	↓ -1.76	-2.38	0.90	11.73

Kontaktai:

Agnė Anzelienė	Renatas Žeknyš	Julius Miniotas	Vytautas Čirvinskas	Martynas Freitakas
Maklerė	Makleris	Makleris	Finansių produktų pardavimo specialistas	Maklerio asistentas
Tel: 8 5 258 2306	Tel: 8 5 258 2295	Tel: 8 5 258 2853	Tel: 8 5 258 2478	Tel: 8 5 258 2504
Agne.Anzeliene@swedbank.lt	Renatas.Zeknysh@swedbank.lt	Julius.Miniotas@swedbank.lt	Vytautas.Cirvinskas@swedbank.lt	Martynas.Freitakas@swedbank.lt

Apžvalgą užsiprenumeruoti galima adresu: <http://www.swedbank.lt/articles/subscribe>

Dėmesio! Ši apžvalga yra tik informacinio pobūdžio, t.y. pateikiama informacija jokiais aplinkybėmis negali būti negali būti interpretuojama kaip asmeninė rekomendacija, patarimas, pasiūlymas, nurodymas arba reikalavimas įsigyti ar perleisti apžvalgoje nurodytas finansines priemones ir negali būti jokio vėliau sudaryto sandorio pagrindas ar sudedamoji dalis. Visa pateikta informacija yra surinkta iš viešai prieinamų šaltinių (įmonių, vertybinių popierių biržų, naujienų agentūrų ir kitų). Duomenų šaltinis: „Bloomberg“, „Swedbank“, „Nasdaq OMX“. Mes neatlikome informacijos tikrinimo ir/ar vertinimo, dėl to negarantuojame informacijos tikslumo, pilnumo ar aktualumo, ir neatsakome už nuostolius, kurie gali atsirasti, kai investuojama remiantis tokia informacija. Pateikta apžvalga taip pat nėra apsaugota nuo skirtingų duomenų ir/ar informacijos palyginimo problemų, dėl įmonių keičiamos apskaitos ir finansinės atskaitomybės paruošimo praktikos (t.y. pasikeitę apskaitos standartai, finansinių ataskaitų konsolidavimo praktikos pasikeitimai ir pan.). Dėl šios priežasties praėjusių ir ankstesniųjų metų palyginamieji duomenys gali būti neprieinami.