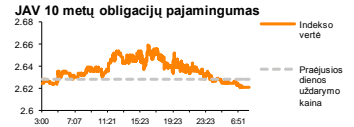
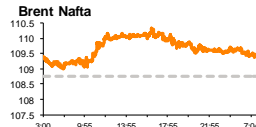
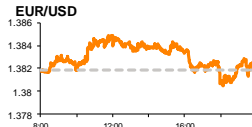
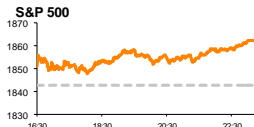


Rytinė finansų rinkų apžvalga

Finansų rinkų tarnyba – ketvirtadienis, 2014 m. balandžio 17 d.

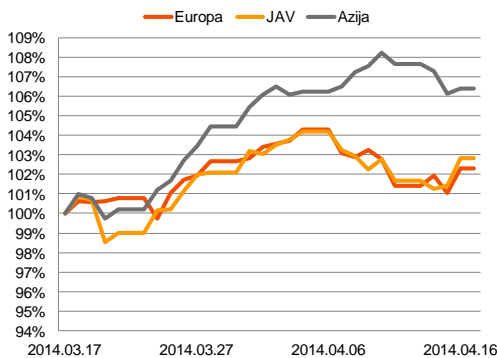
Dienos prekyba



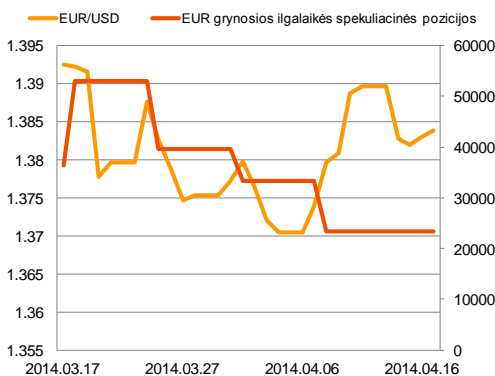
Finansų makleris
Renatas Žeknys
(8 5) 258 2295

- Pasaulinėse akcijų rinkose buvo jaučiamos optimistinės nuotaikos;
- JAV FED'o prezidentės vieši pareiškimai kiek sumažino JAV dolerio vertę prieš eurą;
- Vilniaus vertybinių popierių biržoje investuotojai aktyviau pirko šiek tiek atpigusias akcijas.

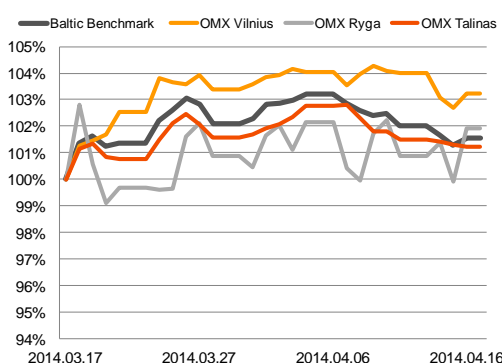
Regioniniai indeksai
(1 mėn. santykiniai pokyčiai, atskaitos taškas 100%)



EUR/USD ir grynųjų EUR spekuliacinė pozicija



Baltijos šalių indeksai
(1 mėn. santykiniai pokyčiai, atskaitos taškas 100%)



Pasaulio finansų rinkų tendencijos

Vakar dieną euro zonoje investuotojai stebėjo vartotojų kainų indekso skelbimą. Kaip dauguma analitikų prognozavo, metinė infliacijos norma išliko nepakitusi ir šiuo metu siekia 0,5 proc, tuo tarpu mėnesinė pakilo nuo 0,3 proc. iki 0,9 proc., tai rodytų, kad kitą mėnesį galime sulaukti ir metinio infliacijos lygio kilimo. Tokios žinios rinkoje buvo sutiktos gana ramiai - Europos Euro Stoxx 600 ir Vokietijos DAX indeksai pakilo vienodai po 0,72 proc. Vakar dieną JAV buvo skelbiamas kovo mėnesio pramonės produkcijos apimčių pokytis, kuris rodė šiek tiek mažesnę augimą nei praėjusį mėnesį. Tačiau tokios žinios JAV indekso S&P 500 neprivertė pasukti žemyn ir bendras vakar dienos augimas siekė 0,88 proc., tuo tarpu nuo savaitės pradžios šis indeksas jau pakilo net 2,43 proc. Taip pat primename, kad rytoj JAV, Vokietijos, Didžiosios Britanijos, Honkongo bei kitose rinkose bus nedarbo diena, todėl rinkos nedirbs.

Valiutų rinkos

Trečiadienį JAV dolerio stiprėjimas prieš eurą buvo pristabdytas. Dienos pabaigoje EUR/USD kursas nežymiai pakilo ir dienos prekybą baigė ties 1,3830 lygiu, su 0,1 proc. prieaugiu. Vakar pagrindinę JAV dolerio susilpnėjimo priežastį prieš eurą galėtume įvardinti JAV FED'o prezidentės pasisakymus dėl galimos banko politikos, siekiant pasiekti stabilų darbo bei infliacijos rodiklių lygį šalyje. Tokios kalbos investuotojus privertė kiek sunerimti, manant, kad ateityje JAV doleris prieš kitas pagrindines valiutas gali tapti silpnesnis. Ketvirtadienį ryte EUR/USD kursas nuo vakar dienos dar šiek tiek pakilo ir siekia 1,3840 lygį. Šiandien investuotojų dėmesys kryps į JAV skelbiamą savaitės bedarbių paraiškų skaičių. Manoma, kad rodiklis išaugs 5 proc. Jei bus paskelbta dar didesnė šio rodiklio reikšmė, tai investuotojus paskatins kiek sunerimti, o tai tiesiogiai sumažins JAV dolerio vertę prieš kitas pagrindines valiutas.

Baltijos vertybinių popierių rinka

Vakar dieną Baltijos vertybinių popierių rinkose investuotojų aktyvumas visai sumažėjo. Bendra Baltijos šalių apyvarta nežymiai perkopė 536 tūkst. eurų ribą, indeksui Baltic Benchmark pakylant 0,29 procento. Vilniaus ir Rygos vertybinių popierių biržų indeksai pasekė teigiamomis nuotaikomis ir pakilo atitinkamai po 0,54 proc. ir 2,03 proc. Tokių OMX Riga indekso didelį augimą iššaukė vertybinių popierių „Latvijas Juras medicinas centrs“ (+19,15 proc.), „Rigas autoelektr.rupnica“ (+15,38 proc.) ir „Latvijas kugnieciba“ (+6,55 proc.) akcijų brangimas. Tačiau jų bendra apyvarta siekė tik kiek daugiau nei 17 tūkst. eurų, todėl tokio kilimo nereikėtų sieti su tam tikrais įvykiais, kurie skatintų ilgesnį jų vertės augimą. Tuo tarpu Taline buvo jaučiamos kiek neigiamos nuotaikos - OMX Tallinn indeksas sumenko nežymiai 0,07 proc. Vilniaus vertybinių popierių biržoje didesne apyvarta išsiskyrė „Šiaulių bankas“ ir „City Service“ akcijos, jų kainos atitinkamai pakilo po 3,83 proc. ir 3,07 proc. Tokių augimą galėtume susieti su investuotojų noru pasipildyti savo portfelius kiek atpigusiomis pastarųjų bendrovių akcijomis.

Norėtume priminti, kad šį penktadienį prekyba Baltijos vertybinių popierių biržose nevyks. Taip pat pirmadienis bus nedarbo diena ir prekyba vertybiniais popieriais bus atnaujinta antradienį.

2014.04.17	Šalis	Laikas	Svarbiausios dienos makroekonominės naujienos			Prognozė	Buvusi reikšmė
	JAV	16:15	Savaitinis bedarbių paraiškų skaičius			315 tūkst.	300 tūkst.
Pasaulio rinkos							
JAV							
Pavadinimas	Indekso vertė	Dienos pokytis, %	Mėnesio pokytis, %	Nuo metų pradžios, %	12 mėn. Pokytis, %		
S&P 500	1862	↑ 1.05	0.19	0.75	19.99		
Dow Jones	16425	↑ 1.00	1.09	-0.92	12.36		
Nasdaq Comp	4086	↑ 1.29	-4.53	-2.16	27.51		
Russell 2000	1132	↑ 1.10	-4.75	-2.74	24.81		
Skandinavija							
OMX Stockholm 30	1343	↑ 1.00	-0.51	0.72	17.00		
OMX Helsinki 25	2777	↑ 1.33	-1.53	-2.06	25.55		
OMX Copenhagen 20	682.0	↑ 1.92	-0.61	10.80	30.01		
Oslo stock exchange	503.8	↑ 0.97	1.38	0.04	19.67		
Europa							
DJ Euro STOXX 50	3139	↑ 1.54	2.95	0.97	22.94		
CAC 40	4406	↑ 1.39	3.13	2.55	22.41		
DAX	9318	↑ 1.57	1.49	-2.45	24.19		
FTSE 100	6584	↑ 0.65	0.24	-2.44	5.44		
MIB	21535	↑ 3.44	3.24	13.53	39.98		
IBEX 35	10268	↑ 1.63	2.94	3.54	31.59		
Centrinė ir Rytų Europa							
ATX	2466	↑ 1.04	1.30	-3.18	5.23		
WIG20	2396	↓ -0.49	0.03	-0.23	3.95		
BUX	17408	↑ 0.36	3.67	-6.23	-3.63		
PX	1001.8	↑ 0.58	2.41	1.29	5.41		
RTS	1154	↑ 0.99	3.56	-19.99	-13.07		
Azija							
Nikkei 225	14452	↑ 0.24	1.22	-11.29	7.99		
Hang Seng	22753	↑ 0.25	5.96	-2.37	5.49		
Kospi	1987	↓ -0.25	3.10	-1.20	3.30		
Valiutų kursai							
EUR/USD	1.38	↑ 0.05	-0.62	0.36	6.24		
EUR/GBP	0.82	↑ 0.15	1.80	1.24	3.92		
EUR/PLN	4.19	↑ 0.06	0.92	-0.78	-1.70		
EUR/RUB	49.85	↓ -0.11	1.39	-9.02	-16.78		
Žaliavų rinka							
Brent nafta	109.4	↓ -0.15	3.01	-1.23	12.03		
Auksas	1300	↓ -0.19	-5.19	7.92	-5.52		
Palūkanų normos							
EURIBOR 6 mėn.	0.43	↑ 0.24	6.22	9.77	30.98		
LIBOR USD 6 mėn.	0.32	0.00	-3.58	-7.79	-26.47		
Baltijos regionas							
Baltijos šaly							
Pavadinimas	Indekso vertė	Dienos pokytis, %	Mėnesio pokytis, %	Nuo metų pradžios, %	12 mėn. Pokytis, %		
OMX Vilnius	449.9	↑ 0.54	3.25	6.71	15.66		
OMX Ryga	421.7	↑ 2.03	1.75	-8.35	1.37		
OMX Talinas	792.9	↓ -0.07	1.22	-3.04	-4.02		
OMX Baltic 10	159.9	0.00	2.30	-2.62	-6.01		
NASDAQ OMX Baltic sąrašo likvidžios akcijos							
Agrowill Group	0.28	↑ 0.71	4.43	41.50	133.88		
Apranga	2.67	↑ 0.38	3.09	2.69	5.95		
Arco Vara	1.17	0.00	5.41	-16.43	2.63		
Baltika	0.46	↑ 1.53	-7.20	-15.17	-39.19		
City Service	1.68	↑ 3.07	-4.00	-6.67	-12.04		
Ekspress Grupp	1.00	0.00	-4.76	-12.28	-6.54		
Grigiskės	0.71	↓ -1.11	1.57	0.57	24.74		
Grindeks	7.83	↓ -0.25	-5.66	-14.02	9.40		
Klaipėdos nafta	0.29	0.00	0.00	-1.03	-21.04		
Latvijas Gāze	9.41	↑ 1.29	5.49	0.20	5.65		
LESTO	0.87	↓ -4.21	-3.89	10.90	32.67		
Lietuvos dujos	0.67	0.00	5.21	7.06	-12.77		
Linus Agro Group	0.64	↓ -0.63	0.16	-7.43	-8.10		
Merko Ehitus	7.70	0.00	1.99	6.94	7.84		
Nordecon	0.96	0.00	-3.81	-8.57	-17.24		
Olainfarm	6.55	↑ 3.15	3.48	-7.19	0.29		
Olympic Entertainment Group	1.89	0.00	2.72	1.61	-5.50		
Panevėžio statybos trestas	1.00	↑ 2.78	2.78	-11.77	-8.53		
Pieno žvaigždės	1.80	0.00	0.56	-3.74	-17.05		
Premia Foods	0.66	0.00	5.60	-5.71	-4.35		
Rokiškio sūris	1.63	↑ 1.88	-1.81	2.52	7.24		
Silvano Fashion Group	1.91	↓ -2.55	7.30	-28.46	-23.39		
Šiaulių bankas	0.30	↑ 3.83	15.35	20.99	21.91		
Tallink Grupp	0.78	0.00	-0.51	-12.13	-21.80		
Tallinna Kaubamāja	5.24	↑ 0.19	0.69	2.59	-7.05		
Tallinna Vesi	13.20	0.00	5.60	10.92	22.22		
TEO LT	0.83	↑ 0.24	4.43	7.56	3.00		
Vilkyškių pieninė	2.08	↑ 2.46	7.77	32.48	51.82		
Vilniaus baldai	16.20	↓ -0.61	20.00	15.71	5.88		
Žemaitijos pienas	0.78	↓ -0.13	-2.50	0.78	11.59		

Kontaktai:

Agnė Anzelienė	Renatas Žeknyš	Julius Miniotas	Vytautas Čirvinskas	Martynas Freitakas
Maklerė	Makleris	Makleris	Finansių produktų pardavimo specialistas	Maklerio asistentas
Tel: 8 5 258 2306	Tel: 8 5 258 2295	Tel: 8 5 258 2853	Tel: 8 5 258 2478	Tel: 8 5 258 2504
Agne.Anzeliene@swedbank.lt	Renatas.Zeknysh@swedbank.lt	Julius.Miniotas@swedbank.lt	Vytautas.Cirvinskas@swedbank.lt	Martynas.Freitakas@swedbank.lt

Apžvalgą užsiprenumeruoti galima adresu: <http://www.swedbank.lt/articles/subscribe>
Dėmesio! Ši apžvalga yra tik informacinio pobūdžio, t.y. pateikiama informacija jokiais aplinkybėmis negali būti negali būti interpretuojama kaip asmeninė rekomendacija, patarimas, pasiūlymas, nurodymas arba reikalavimas įsigyti ar perleisti apžvalgoje nurodytas finansines priemones ir negali būti jokio vėliau sudaryto sandorio pagrindas ar sudedamoji dalis. Visa pateikta informacija yra surinkta iš viešai prieinamų šaltinių (įmonių, vertybinių popierių biržų, naujienų agentūrų ir kitų). Duomenų šaltinis: „Bloomberg“, „Swedbank“, „Nasdaq OMX“. Mes neatitinkame informacijos tikrinimo ir/ar vertinimo, dėl to negarantuojame informacijos tikslumo, pilnumo ar aktualumo, ir neatsakome už nuostolius, kurie gali atsirasti, kai investuojama remiantis tokia informacija. Pateikta apžvalga taip pat nėra apsaugota nuo skirtingų duomenų ir/ar informacijos palyginimo problemų, dėl įmonių keičiamos apskaitos ir finansinės atskaitomybės paruošimo praktikos (t.y. pasikeitę apskaitos standartai, finansinių ataskaitų konsolidavimo praktikos pasikeitimas ir pan.). Dėl šios priežasties praėjusių ir ankstesniųjų metų palyginamieji duomenys gali būti neprieinami.