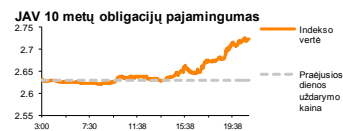
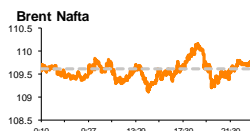
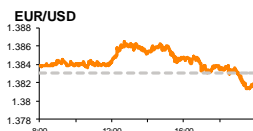
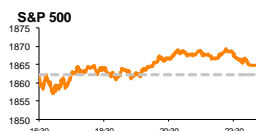


Rytinė finansų rinkų apžvalga

Finansų rinkų tarnyba – penktadienis, 2014 m. balandžio 18 d.

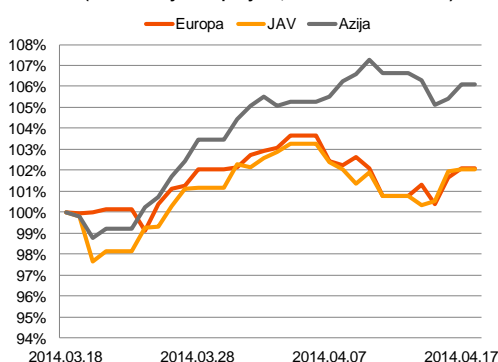
Dienos prekyba



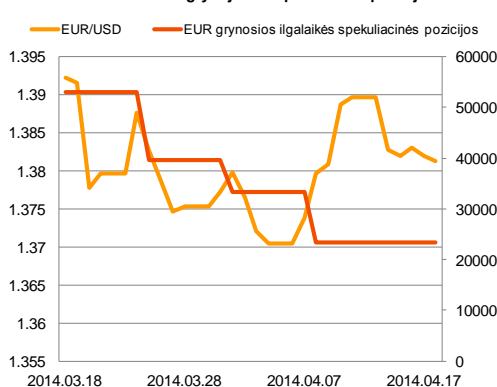
Finansų makleris
Renatas Žeknys
(8 5) 258 2295

- JAV paskelbti ekonominiai rodikliai buvo teigiamai įvertinti finansų rinkose;
- Nuo savaitės pradžio EUR/USD valiutų kursas nepasižymi dideliais svyravimais;
- Vilniaus rinkoje aktyviausiai prekiauta „Grigiškės“ ir „City Service“ akcijomis.

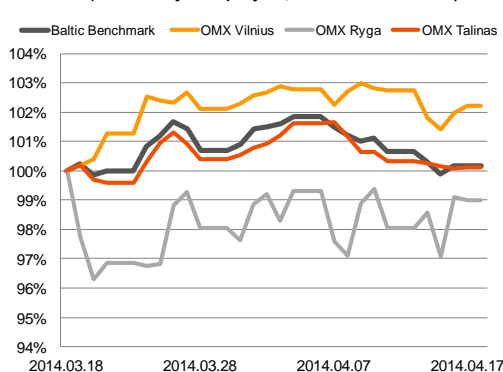
Regioniniai indeksai
(1 mėn. santykiniai pokyčiai, atskaitos taškas 100%)



EUR/USD ir grynoji EUR spekuliacinė pozicija



Baltijos šalių indeksai
(1 mėn. santykiniai pokyčiai, atskaitos taškas 100%)



Pasaulio finansų rinkų tendencijos

Trečiadienį Europoje nebuvo skelbiama svarbių ekonominių įvykių, Europos akcijų rinkos sekė teigiamomis kilimo tendencijomis. Vienas iš pagrindinių indeksų **Euro Stoxx 600** pakilo 0,48 proc., tuo tarpu Vokietijos indeksas **DAX** šoktelėjo net 1,6 proc. Didžiausias investuotojų aktyvumas pasireiškė paskelbus JAV ekonominius rodiklius. Per pastarąsias savaites JAV ekonominiai rodikliai rodo, kad šalyje situacija po truputį gerėja ir tai suteikia investuotojams daugiau optimizmo investuoti į JAV vertybinių popierių rinkas. Tokia pozicija investuotojai siekia paskirstyti savo lėšas į saugesnius bei didesnę finansinę grąžą duodančius aktyvus. Vakar baigiantis dienos prekybai indeksas **S&P 500** pakilo tik 0,17 proc., tačiau nuo savaitės pradžios šio indekso reikšmė jau yra padidėjusi net 2,57 proc. Nors ir vyrauja aukšta rizika dėl Ukrainos ir Rusijos konflikto, investuotojų reakcija į šiuos įvykius kiek sumažėjo, dėmesį nukreipiant į gerėjančius Europos bei JAV makroekonominius rodiklius.

Valiutų rinkos

Nuo savaitės pradžios **EUR/USD** valiutų kursas neišsiskiria dideliais svyravimais ir išlieka panašiam lygyje. Vakar sulaukėme kiek staigesnio EUR/USD valiutų santykio pakilimo iki 1,3865 lygio, tačiau dienos pabaigoje šis šuolis buvo nuslopintas ir pagrindinės valiutų poros santykis baigiantis dieni nusiaubė ties 1,3820 riba. Vakar pagrindine priežastimi, lėmusia JAV dolerio kilimą prieš kitas pagrindines valutas, buvo skelbiami svarbūs ekonominiai rodikliai. Investuotojus kiek pradžiugino **JAV savaitinis bedarbių paraiškų skaičius**, kuris nepasiekė apžvalgininkų prognozuotos reikšmės ir pakilo tik 1,33 proc., tuo tarpu buvo tikėtasi 5 proc. kilimo. Taip pat vakar dieną JAV investuotojus maloniai pradžiugino **Filadelfijos FED'o** verslo aplinkos rodiklio netikėtai šuolis, kuris nuo buvusios reikšmės išaugo net 84,4 proc. Tokios žinios investuotojams nors ir suteikia optimizmo, keliančio JAV finansų rinkas, tačiau taip pat sustiprina svarstymus, kad FED'as ir toliau nuosaikiai mažins superkamų obligacijų kiekius. Ketvirtadienio ryte EUR/USD kursas svyruoja ties 1,3810 lygiu. Šiandien nedirbs JAV, Vokietijos, Didžiosios Britanijos, Honkongo bei kitos rinkos. Taip pat nebus skelbiama svarbių ekonominių įvykių regionuose, todėl sulauksime kiek ramesnės pagrindinių valiutų prekybos ir EUR/USD valiutų santykis per visą prekybos dieną turėtų išsilaikyti panašiam lygyje, kaip dienos pradžioje.

Baltijos vertybinių popierių rinka

Trečiadienį Baltijos šalių indeksas **Baltic Benchmark** išliko nepakitęs ir siekė 596,59 punkto, bendrai biržose investuotojams apsieičiant vertybiniais popieriais už 725 tūkst. eurų. Aktyviausia prekyba išliko Talino vertybinių popierių rinkoje, **OMX Tallinn** indeksui pakylant 0,05 proc. Vilniaus rinkoje taip pat buvo jaučiamas optimistinės nuotaikos, bendrai **OMX Vilnius** indeksą pakeliant 0,24 proc. Trečiadienį Vilniuje investuotojai aktyviausiai prekiavo „**Grigiškės**“ ir „**City Service**“ akcijomis. „Grigiškės“ akcijomis pagrindinė apyvartos dalis buvo suformuota vienu tiesioginiu sandoriu, kurio vienos akcijos kaina siekė 0,740 euro, kai tuo tarpu rinkoje buvo prekiaujama už vieną akciją mokant 0,718 euro. „City Service“ pozicijoje dominavo smulkūs investuotojai, toliau pesimistiškai vertindami informaciją apie įmonės perspektyvas Rusijoje ir taip numušdami akcijos vertę 2,98 proc., pasiekiant kiek daugiau nei 60 tūkst. eurų apyvartą. Šiandien Baltijos šalių vertybinių popierių rinkos bus uždarytos ir atnaujins veiklą tik antradienį.

Nebus skelbiama svarbių esminių įvykių.

Pasaulio rinkos

Pavadinimas	Indekso vertė	Dienos pokytis, %	Mėnesio pokytis, %	Nuo metų pradžios, %	12 mėn. Pokytis, %
JAV					
S&P 500	1865	↑ 0.14	-0.40	0.89	20.97
Dow Jones	16409	↓ -0.10	0.44	-1.01	12.87
Nasdaq Comp	4096	↑ 0.23	-5.49	-1.94	29.34
Russell 2000	1138	↑ 0.54	-5.57	-2.21	26.22
Skandināvija					
OMX Stockholm 30	1342	↓ -0.07	-1.29	0.65	17.00
OMX Helsinki 25	2789	↑ 0.44	-1.94	-1.63	27.24
OMX Copenhagen 20	682.0	↑ 1.92	-0.61	10.80	30.01
Oslo stock exchange	503.8	↑ 0.97	1.38	0.04	19.67
Europa					
DJ Euro STOXX 50	3156	↑ 0.53	2.67	1.51	23.49
CAC 40	4432	↑ 0.59	2.75	3.16	23.13
DAX	9410	↑ 0.99	1.81	-1.49	25.90
FTSE 100	6625	↑ 0.62	0.30	-1.83	6.11
MIB	21613	↑ 0.37	2.73	13.95	39.62
IBEX 35	10292	↑ 0.24	2.40	3.79	31.74
Centrinė ir Rytų Europa					
ATX	2476	↑ 0.41	-0.04	-2.78	6.44
WIG20	2434	↑ 1.60	2.29	1.37	7.26
BUX	17703	↑ 1.69	4.37	-4.64	-1.49
PX	1006.4	↑ 0.46	2.03	1.75	8.05
RTS	1173	↑ 1.59	0.98	-18.72	-11.67
Azija					
Nikkei 225	14478	↑ 0.42	0.47	-11.13	9.52
Hang Seng	22760	↑ 0.28	5.45	-2.34	5.80
Kospi	2004	↑ 0.59	3.28	-0.37	5.46
Valiutų kursai					
EUR/USD	1.38	↓ -0.04	-0.78	0.17	5.60
EUR/GBP	0.82	↓ -0.02	2.05	1.17	3.91
EUR/PLN	4.18	↓ -0.01	0.61	-0.68	-1.67
EUR/RUB	49.06	↑ 0.40	2.87	-7.56	-15.80
Žaliavų rinka					
Brent nafta	109.5	↓ -0.06	3.10	-1.15	12.12
Auksas	1295	↓ -0.07	-4.81	7.45	-6.89
Palūkanų normos					
EURIBOR 6 mėn.	0.43	↓ -0.23	4.67	9.51	31.08
LIBOR USD 6 mėn.	0.32	↓ -0.34	-4.22	-8.10	-26.13

Baltijos regionas

Pavadinimas	Indekso vertė	Dienos pokytis, %	Mėnesio pokytis, %	Nuo metų pradžios, %	12 mėn. Pokytis, %
Baltijos šalys					
OMX Vilnius	451.0	↑ 0.24	2.21	6.97	16.06
OMX Ryga	421.2	↓ -0.12	-1.16	-8.45	1.97
OMX Talinas	793.3	↑ 0.05	0.11	-2.99	-1.86
OMX Baltic Benchmark	596.6	0.00	0.16	-2.76	-0.61
NASDAQ OMX Baltic sąrašo likvidžios akcijos					
Agrowill Group	0.28	↑ 0.35	6.37	42.00	136.67
Apranga	2.68	↑ 0.37	0.37	3.08	7.20
Arco Vara	1.17	0.00	2.63	-16.43	13.59
Baltika	0.45	↓ -2.80	-9.80	-17.55	-41.05
City Service	1.63	↓ -2.98	-8.94	-9.44	-15.10
Ekspress Grupp	1.00	0.00	-2.91	-12.28	-4.76
Grigiškės	0.72	↑ 1.13	-0.14	1.70	27.71
Grindeks	7.60	↓ -2.94	-6.75	-16.54	7.91
Klaipėdos nafta	0.30	↑ 2.08	2.08	1.03	-18.73
Latvijas Gāze	9.32	↓ -0.96	1.30	-0.76	3.15
LESTO	0.87	↑ 1.04	-2.13	12.05	33.84
Lietuvos dujos	0.66	↓ -1.20	2.01	5.78	-14.17
Linus Agro Group	0.64	↑ 0.63	0.16	-6.85	-7.39
Merko Ehitus	7.72	↑ 0.26	0.52	7.22	10.13
Nordecon	0.98	↑ 2.08	-3.92	-6.67	-11.71
Olainfarm	6.53	↓ -0.31	-1.06	-7.47	2.44
Olympic Entertainment Group	1.89	0.00	2.16	1.61	-3.57
Panevėžio statybos trestas	1.00	↓ -0.20	0.51	-11.95	-9.55
Pieno žvaigždės	1.80	0.00	-2.70	-3.74	-12.62
Premia Foods	0.65	↓ -1.52	3.01	-7.14	-2.40
Rokiškio sūris	1.64	↑ 0.61	-2.96	3.14	6.49
Silvano Fashion Group	1.87	↓ -2.09	-1.58	-29.96	-24.11
Šiaulių bankas	0.30	↓ -0.34	13.74	20.59	20.59
Tallink Grupp	0.79	↑ 0.38	-1.63	-11.80	-20.71
Tallinna Kaubamāja	5.20	↓ -0.76	-1.71	1.81	-2.60
Tallinna Vesi	13.30	↑ 0.76	6.40	11.76	24.30
TEO LT	0.83	0.00	3.64	7.56	2.61
Vilkyškių pieninė	2.03	↓ -2.40	0.50	29.30	48.18
Vilniaus baldai	16.30	↑ 0.62	13.99	16.43	6.54
Žemaitijos pienas	0.78	↑ 0.26	-4.05	1.03	11.87

Kontaktai:

Agnė Anzeliene	Renatas Žekyns	Julius Miniotas	Vytautas Čirvinkas	Martynas Freitakas
Maklerė	Makleris	Makleris	Finansių produktų pardavimo specialistas	Maklerio asistentas
Tel: 8 5 258 2306	Tel: 8 5 258 2295	Tel: 8 5 258 2853	Tel: 8 5 258 2478	Tel: 8 5 258 2504
Agne.Anzeliene@swedbank.lt	Renatas.Zekyns@swedbank.lt	Julius.Miniotas@swedbank.lt	Vytautas.Cirvinkas@swedbank.lt	Martynas.Freitakas@swedbank.lt

Apžvalgą užsiprenumeruoti galima adresu: <http://www.swedbank.lt/articles/subscribe>
 Dėmesio! Ši apžvalga yra tik informacinio pobūdžio, t.y. pateikiama informacija jokiais aplinkybėmis negali būti negali būti interpretuojama kaip asmeninė rekomendacija, patarimas, pasiūlymas, nurodymas arba reikalavimas įsigyti ar perleisti apžvalgoje nurodytas finansines priemones ir negali būti jokio vėliau sudaryto sandorio pagrindas ar sudedamoji dalis. Visa pateikta informacija yra surinkta iš viešai prieinamų šaltinių (įmonių, vertybinių popierių biržų, naujienų agentūrų ir kitų). Duomenų šaltinis: „Bloomberg“, „Swedbank“, „Nasdaq OMX“. Mes neatliekame informacijos tikrinimo ir/ar vertinimo, dėl to negarantuojame informacijos tikslumo, pilnumo ar aktualumo, ir neatsakome už nuostolius, kurie gali atsirasti, kai investuojama remiantis tokia informacija. Pateikta apžvalga taip pat nėra apsaugota nuo skirtingų duomenų ir/ar informacijos palyginimo, dėl įmonių keičiamos apskaitos ir finansinės atskaitomybės paruošimo praktikos (t.y. pasikeitę apskaitos standartai, finansinių ataskaitų konsolidavimo praktikos pasikeitimas ir pan.). Dėl šios priežasties praėjusių ir ankstesniųjų metų palyginamieji duomenys gali būti neprieinami.