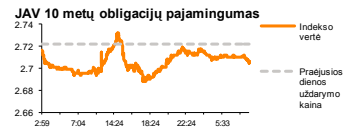
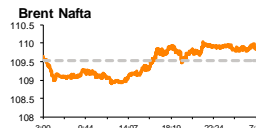
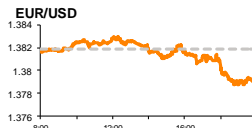
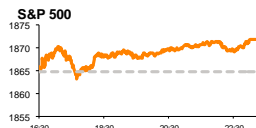


# Rytinė finansų rinkų apžvalga

Finansų rinkų tarnyba – antradienis, 2014 m. balandžio 22 d.

Dienos prekyba



Finansų makleris  
**Renatas Žeknys**  
(8 5) 258 2295

- JAV ir Europos akcijų rinkose jaučiamos teigiamos nuotaikos;
- EUR/USD valiutų kursas nepasižymėjo dideliais svyravimais;
- „Vilniaus baldai“ šių metų pirmąjį ketvirtį pardavimai bei pelnas augo.

## Pasaulio finansų rinkų tendencijos

Antradienį ryte matom, kad pagrindinių Europos indeksų ateities sandoriai rodo teigiamą pokytį. Iš šio požymio galime spręsti, kad po vakar buvusios Europoje nedarbo dienos indeksas **Europe Stoxx 600** trečią dieną iš eilės kops į viršų. Per praeitą savaitę šis indeksas pakilo 1,1 proc. Tokių pokyčių didžiają dalimi lėmė skelbiami geresni nei tikėtasi JAV ekonominiai rodikliai. Vakar JAV akcijų rinkose vyravo teigiamos nuotaikos. **S&P 500** indeksas dienos prekybą baigė su 0,38 proc. prieaugiu. Tokias teigiamas nuotaikas į JAV akcijų rinkas dalinai įnešė vakar paskelbtas kovo mėnesio šalies ekonominę situaciją atspindintis indeksas, kuris pranoko apžvalgininkų lūkesčius ir padidėjo daugiau nei prognozuota.

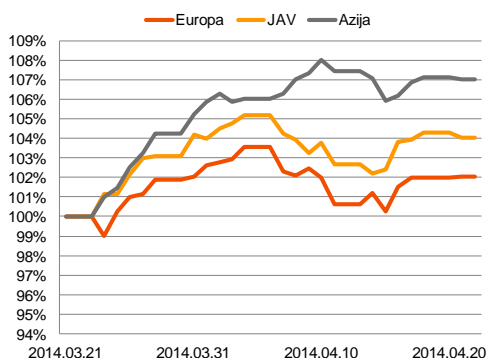
## Valiutų rinkos

Pirmadienį euro ir JAV dolerio kursas nežymiai sumažėjo, dienos prekybos pabaigoje svyruodamas ties 1,3790 lygiu. Pirmadienį svarbių makroekonominių rodiklių, į kuriuos stipriai reaguotų **EUR/USD** valiutų santykis, nebuvo skelbiama. Todėl investuotojų dėmesys krypo į Ukrainoje vykstančius įvykius ir svarstymus, kokių veiksmų **ECB** gali imtis artimiausiu metu, siekiant stabilizuoti padėtį euro zonoje. Tikėtina, kad euro kursas prieš kitas pagrindines valiutas iki ketvirtadienį rengiamos ECB prezidento kalbos turėtų išsilaikyti be didesnių svyravimų, žinoma, jei nesulauksime dar didesnio Ukrainos ir Rusijos konflikto pagilėjimo. Nuo vakar dienos EUR/USD valiutų poros santykis beveik nepasikeitė ir antradienio ryte svyravo ties 1,3800. Šiandien euro zonoje bus skelbiamas vartotojų pasitikėjimo indeksas. Analitikai prognozuoja, kas jis turėtų išlikti nepakitęs. Tuo tarpu JAV kiek aktualiau bus vertinamas **Richmonds FED** gamybos užsakymų indeksas. Apžvalgininkai prognozuoja, kad šio indekso reikšmė turėtų padidėti ir iš neigiamos pasikeisti į teigiamą. Taip signalizuojant, kad tam tikrose JAV valstijose po truputį didėja nauji gamybos užsakymai, išsiunčiama daugiau siuntų bei auga gyventojų užimtumas. Esant tokiai situacijai, tikimybė didėja, kad **JAV FED** as ir toliau mažins ekonomikos skatinimo programą. Taigi, jei šiandien sulauksime dar didesnio šio rodiklio padidėjimo, tai gali dar labiau paskatinti sustiprėti JAV dolerį prieš kitas pagrindines valiutas.

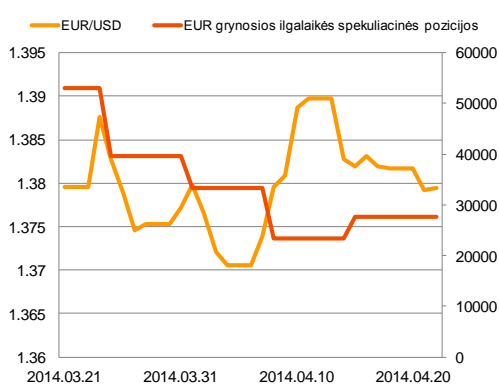
## Baltijos vertybinių popierių rinka

Praeitą savaitės penktadienis ir šios savaitės pirmadienis buvo nedarbo dienos Baltijos vertybinių popierių rinkose. Penktadienį „Vilniaus baldai“ paskelbė pardavimus bei pelną už 2014 metų pirmąjį ketvirtį. Bendrovės teigimu, pardavimai už šį laikotarpį išaugo net 50,6 proc., tuo tarpu, pelnas prieš mokesčius, palūkanas ir nusidėvėjimą (EBITDA) išaugo net 52,4 proc. Į tokius paskelbtus įvykius šiandien investuotojai turėtų sureaguoti ir kiek aktyviau šiandienos prekybos metu keistis įmonės vertybiniais popieriais.

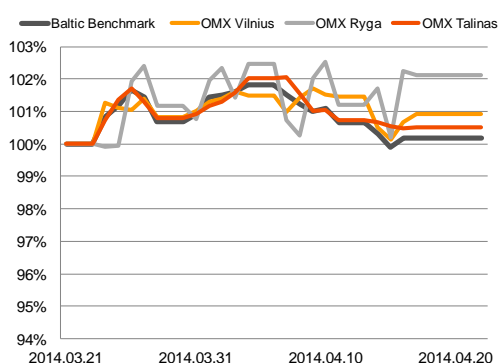
Regioniniai indeksai  
(1 mėn. santykiniai pokyčiai, atskaitos taškas 100%)






EUR/USD ir grynoji EUR spekuliacinė pozicija

























Baltijos šalių indeksai  
(1 mėn. santykiniai pokyčiai, atskaitos taškas 100%)






2014.04.22	Šalis	Laikas	Svarbiausios dienos makroekonominės naujienos	Prognozė	Buvusi reikšmė
	EZ	17:00	Vartotojų pasitikėjimo indeksas	Balandžio mėn.	-9,3
	JAV	17:00	Gyvenamųjų namų pardavimų apimtys	Kovo mėn.	4,60 mln.
	JAV	17:00	Richmonds FED gamybos užsakymų indeksas	Balandžio mėn.	2,0

### Pasaulio rinkos

Pavadinimas	Indekso vertė	Dienos pokytis, %	Mėnesio pokytis, %	Nuo metų pradžios, %	12 mėn. Pokytis, %
JAV					
 S&P 500	1872	↑ 0.38	0.29	1.27	19.80
 Dow Jones	16449	↑ 0.25	0.90	-0.77	12.92
 Nasdaq Comp	4122	↑ 0.64	-3.63	-1.32	27.46
 Russell 2000	1142	↑ 0.39	-4.31	-1.83	24.87
Skandinavija					
 OMX Stockholm 30	1342	↓ -0.07	-1.29	0.65	17.00
 OMX Helsinki 25	2789	↑ 0.44	-1.94	-1.63	27.24
 OMX Copenhagen 20	682.0	↑ 1.92	-0.61	10.80	30.01
 Oslo stock exchange	503.8	↑ 0.97	1.38	0.04	19.67
Europa					
 DJ Euro STOXX 50	3156	↑ 0.53	2.67	1.51	23.49
 CAC 40	4432	↑ 0.59	2.75	3.16	23.13
 DAX	9410	↑ 0.99	1.81	-1.49	25.90
 FTSE 100	6625	↑ 0.62	0.30	-1.83	6.11
 MIB	21613	↑ 0.37	2.73	13.95	39.62
 IBEX 35	10292	↑ 0.24	2.40	3.79	31.74
Centrinė ir Rytų Europa					
 ATX	2476	↑ 0.41	-0.04	-2.78	6.44
 WIG20	2434	↑ 1.60	2.29	1.37	7.26
 BUX	17703	↑ 1.69	4.37	-4.64	-1.49
 PX	1006.4	↑ 0.46	1.50	1.75	6.88
 RTS	1188	↓ -1.02	4.55	-17.66	-10.62
Azija					
 Nikkei 225	14458	↓ -0.37	1.64	-11.25	6.56
 Hang Seng	22652	↓ -0.48	4.95	-2.81	5.30
 KOSPI	2002	↑ 0.15	3.48	-0.45	3.94
Valiutų kursai					
EUR/USD	1.38	↑ 0.04	-0.57	0.06	5.74
EUR/GBP	0.82	↓ -0.05	2.14	1.32	4.01
EUR/PLN	4.18	↓ -0.04	0.48	-0.63	-1.77
EUR/RUB	49.26	↓ -0.06	1.53	-7.94	-16.35
Žaliavų rinka					
Brent nafta	109.8	↓ -0.10	2.73	-0.87	9.41
Auksas	1289	↑ 0.11	-1.70	6.95	-9.43
Palūkanų normos					
EURIBOR 6 mėn.	0.43	↓ -0.23	4.67	9.51	31.08
LIBOR USD 6 mėn.	0.32	↓ -0.34	-4.22	-8.10	-26.13

### Baltijos regionas

Pavadinimas	Indekso vertė	Dienos pokytis, %	Mėnesio pokytis, %	Nuo metų pradžios, %	12 mėn. Pokytis, %
Baltijos šalys					
 OMX Vīnīus	451.0	↑ 0.24	2.21	6.97	16.06
 OMX Ryga	421.2	↓ -0.12	-1.16	-8.45	1.97
 OMX Talinas	793.3	↑ 0.05	0.11	-2.99	-1.86
OMX Baltic Benchmark	596.6	0.00	0.16	-2.76	-2.25
NASDAQ OMX Baltic sąrašo likvidžios akcijos					
Agrowill Group	0.28	↑ 0.35	3.65	42.00	130.89
Apranga	2.68	↑ 0.37	-0.37	3.08	6.77
Arco Vara	1.17	0.00	1.74	-16.43	4.46
Baltika	0.45	↓ -2.80	-7.96	-17.55	-42.18
City Service	1.63	↓ -2.98	-7.39	-9.44	-15.54
Ekspress Grupp	1.00	0.00	0.00	-12.28	-8.26
Grigiškės	0.72	↑ 1.13	-1.37	1.70	26.81
Grindeks	7.60	↓ -2.94	-5.59	-16.54	6.19
Klaipėdos nafta	0.30	↑ 2.08	1.72	1.03	-19.40
Latvijas Gāze	9.32	↓ -0.96	1.08	-0.76	4.80
LESTO	0.87	↑ 1.04	-2.02	12.05	32.42
Lietuvos dujos	0.66	↓ -1.20	-1.64	5.78	-15.10
Linas Agro Group	0.64	↑ 0.63	-2.44	-6.85	-7.39
Merko Ehitus	7.72	↑ 0.26	0.26	7.22	8.12
Nordecon	0.98	↑ 2.08	-4.85	-6.67	-14.04
Olainfarm	6.53	↓ -0.31	-2.54	-7.47	1.31
Olympic Entertainment Group	1.89	0.00	2.72	1.61	-4.06
Panevėžio statybos trestas	1.00	↓ -0.20	2.58	-11.95	-11.16
Pieno žvaigždės	1.80	0.00	-1.10	-3.74	-16.28
Premia Foods	0.65	↓ -1.52	0.00	-7.14	-4.27
Rokiškio sūris	1.64	↑ 0.61	-1.80	3.14	7.19
Silvano Fashion Group	1.87	↓ -2.09	-6.50	-29.96	-25.56
Šiaulių bankas	0.30	↓ -0.34	12.55	20.59	21.04
Tallink Grupp	0.79	↑ 0.38	0.26	-11.80	-23.04
Tallinna Kaubamaja	5.20	↓ -0.76	-3.13	1.81	-5.00
Tallinna Vesi	13.30	↑ 0.76	8.13	11.76	22.02
TEO LT	0.83	0.00	-0.84	7.56	2.23
Vilkyškių pieninė	2.03	↓ -2.40	-4.25	29.30	47.10
Vilniaus baldai	16.30	↑ 0.62	18.98	16.43	6.54
Žemaitijos pienas	0.78	↑ 0.26	-3.69	1.03	12.03

### Kontaktai:

Agnė Anzelienė	Renatas Žeknys	Julius Miniotas	Vytautas Čirvinskas	Martynas Freitakas
Maklerė	Makleris	Makleris	Finansių produktų pardavimo specialistas	Maklerio asistentas
Tel: 8 5 258 2306	Tel: 8 5 258 2295	Tel: 8 5 258 2853	Tel: 8 5 258 2478	Tel: 8 5 258 2504
Agne.Anzeliene@swedbank.lt	Renatas.Zeknys@swedbank.lt	Julius.Miniotas@swedbank.lt	Vytautas.Cirvinskas@swedbank.lt	Martynas.Freitakas@swedbank.lt

Apžvalgą užsiprenumeruoti galima adresu: <http://www.swedbank.lt/articles/subscribe>

Dėmesio! Ši apžvalga yra tik informacinio pobūdžio, t.y. pateikiama informacija jokiais aplinkybėmis negali būti negali būti interpretuojama kaip asmeninė rekomendacija, patarimas, pasiūlymas, nurodymas arba reikalavimas įsigyti ar perleisti apžvalgoje nurodytas finansines priemones ir negali būti jokio vėliau sudaryto sandorio pagrindas ar sudedamoji dalis. Visa pateikta informacija yra surinkta iš viešai prieinamų šaltinių (įmonių, vertybinių popierių biržų, naujienų agentūrų ir kitų). Duomenų šaltinis: „Bloomberg“, „Swedbank“, „Nasdaq OMX“. Mes neatlikome informacijos tikrinimo ir/ar vertinimo, dėl to negarantuojame informacijos tikslumo, pilnumo ar aktualumo, ir neatsakome už nuostolius, kurie gali atsirasti, kai investuojama remiantis tokia informacija. Pateikta apžvalga taip pat nėra apsaugota nuo skirtingų duomenų ir/ar informacijos palyginimo problemų, dėl įmonių keičiamos apskaitos ir finansinės atskaitomybės paruošimo praktikos (t.y. pasikeitę apskaitos standartai, finansinių atskaitų konsolidavimo praktikos pasikeitimas ir pan.). Dėl šios priežasties praėjusių ir ankstesniųjų metų palyginamieji duomenys gali būti neprieinami.