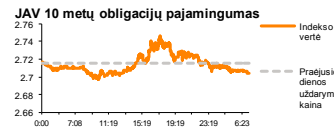
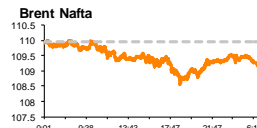
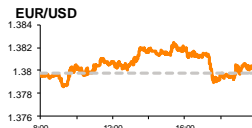
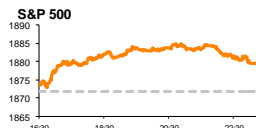


# Rytinė finansų rinkų apžvalga

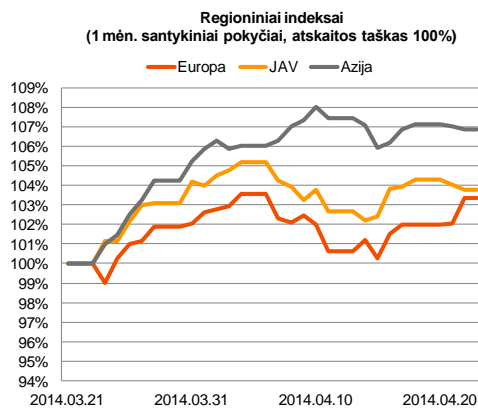
Finansų rinkų tarnyba – trečiadienis, 2014 m. balandžio 23 d.

Dienos prekyba



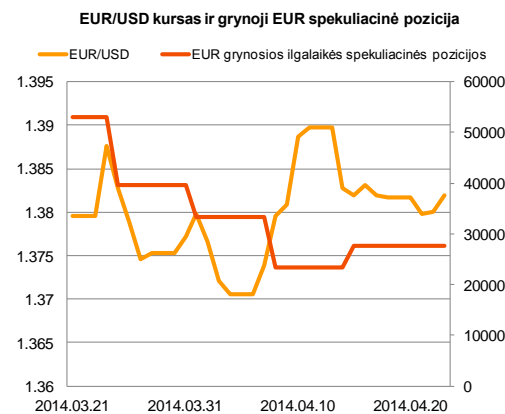
Finansų makleris  
**Renatas Žeknys**  
(8 5) 258 2295

- Antradienį skelbiami makroekonominiai rodikliai turėjo teigiamą įtaką akcijų rinkoms;
- Eurus prieš JAV dolerį sustiprėjo paskelbus geresnį EZ vartotojų pasitikėjimo indeksą;
- Investuotojai aktyviai keitėsi „Teo LT“ ir „Šiaulių bankas“ akcijomis.



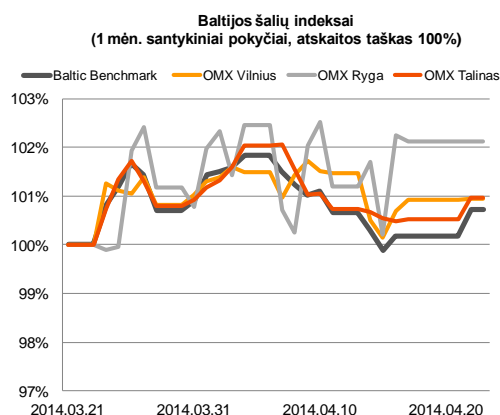
## Pasaulio finansų rinkų tendencijos

Vakar dieną vienas iš didžiausių Europos **Euro Stoxx 600** indeksų šoktelėjo 1,38 proc. Tokias teigiamas nuotaikas, kėlusias ir kitus Europos akcijų indeksus, paskatino paskelbtas geresnis nei tikėtasi euro zonos vartotojų pasitikėjimo indeksas. Tuo tarpu antradienį paskelbti JAV makroekonominiai rodikliai taip pat įnešė teigiamos nuotaikos JAV vertybinių popierių rinkoms. JAV Richmonds FED gamybos užsakymų indeksas viršijo analitikų lūkesčius ir pakilo nuo -7 iki 7. Tai rodo, kad tam tikrose JAV valstijose ekonominis aktyvumas didėja, prisidedant prie bendrų JAV ekonomikos kilimo perspektyvų. Esant tokiai situacijai indeksas **S&P 500** rodė teigiamą pokytį, antradienio prekybos metu pakildamas 0,37 proc., tuo tarpu, nuo praeitų savaitės pirmadienio šio indekso reikšmė jau išaugo beveik 3,4 proc. Taip pat vakar dieną buvo paskelbta, kad JAV kilo esamų namų pardavimai, kurių apimtys pranoko analitikų lūkesčius ir nuo praeito laikotarpio padidėjo daugiau nei 6,5 proc. Šiandien numatoma, kad Europoje ir JAV toliau išsilaikys optimistinės nuotaikos, veikiančios akcijų vertes teigiama linkme. Žinoma, nereiktų pamiršti situacijos Ukrainoje ir vis aštrėjančių diplomatijos santykių tarp JAV ir Rusijos, Europai pasisakant kiek nuosaikiau, stengiantis išvengti didesnio diplomatijos paaštrėjimo.



## Valiutų rinkos

Po kelias dienas trukusio euro silpnėjimo prieš JAV dolerį, antradienį euras atsivėrė **EUR/USD** valiutų kursą ir prekybos dienos pabaigoje nežymiai pakėlė jo lygį iki 1,3800. Vakar dieną eurui prieš kitas pagrindines valiutas suteikė teigiamos persvaros skelbiami geresni nei tikėtasi regionų makroekonominiai rodikliai. Antradienį euro zonoje paskelbtas balandžio mėnesio **vartotojų pasitikėjimo indeksas** nustebino investuotojus, pakildamas j aukščiausią lygį nuo pat 2007 metų spalio mėnesio. Apžvalgininkai teigia, kad tarp vartotojų sentimentto ir nedarbo lygio yra stipri koreliacija - kuo didesnis yra užimtumas, tuo žmonės geriau vertina esamą situaciją bei jos perspektyvas. Taigi paskelbus geresnį vartotojų pasitikėjimo indeksą euro zonoje, taip pat tikimasi, kad nedarbo lygis kovo mėnesį mažės. Tokie skaičiavimai investuotojams suteikia optimizmo, kad bendra situacija euro zonoje gali gerėti, o tai, tikėtina, gali nežymiai paskatinti infliacijos lygio kilimą. Ketvirtadienį vyks **ECB prezidento kalba**, kurioje investuotojai tikisi išgirsti papildomos informacijos apie artimiausius banko planus. Todėl šiandien galime sulaukti kiek nuosaikesnio EUR/USD valiutų poros kilimo. Šiandien ryte EUR/USD valiutų kursas nespėriai pakilo nuo antradienio dienos pabaigos ir šiuo metu siekia 1,3820. Šiandien bus skelbiami aktualūs Markit instituto rodikliai, kurie atspindi prekių ir paslaugų sektoriaus užsakymų apimtį. Analitikai neprognozuoja jų didelio pasikeitimo, todėl EUR/USD valiutų kursas neturėtų stipriai reaguoti į jų reikšmes.



## Baltijos vertybinių popierių rinka

Antradienį Baltijos šalių vertybinių popierių biržose nebuvo jaučiamas didelis investuotojų aktyvumas. Bendra Vilniaus, Talino ir Rygos apyvarta perkopė kiek daugiau nei 584 tūkst. eurų, indeksui Baltic Benchmark pakylant 0,54 proc. Vilniaus vertybinių popierių biržoje aktyviausiai investuotojai keitėsi „Teo LT“ (+0,36 proc.) ir „Šiaulių bankas“ (+5,05 proc.) akcijomis, atitinkamai sudarant 92,77 tūkst. ir 46,23 tūkst. eurų apyvartas. Aktyvesnę prekybą Šiaulių banko akcijomis paskatino informacija, kad bankas bei banko grupė per pirmąjį šių metų ketvirtį neaudituotais duomenimis didino savo pajamas. Vakar pasibaigus prekybai „Teo LT“ paskelbė ketvirtinio rezultatus, kurie atspindėjo ne tokia teigiama situacija. Šiandien sulauksime taip pat aktyvios prekybos šioje pozicijoje, tačiau, tikėtina, vyraujant kiek neigiamoms nuotaikoms.

2014.04.23	Šalis	Laikas	Svarbiausios dienos makroekonominės naujienos	Prognozė	Buvusi reikšmė	
	EZ	11:00	Preliminarus gamybos užsakymų Markit PMI rodiklis	Balandžio mėn.	53,0	53,0
	EZ	11:00	Preliminarus jungtinis Markit PMI rodiklis	Balandžio mėn.	53,0	53,1
	JAV	16:45	Naujų gyvenamųjų namų pardavimų apimtys	Kovo mėn.	450 tūkst.	440 tūkst.
	JAV	17:00	Preliminarus gamybos užsakymų Markit PMI rodiklis	Balandžio mėn.	56,0	55,5

### Pasaulio rinkos

Pavadinimas	Indekso vertė	Dienos pokytis, %	Mėnesio pokytis, %	Nuo metų pradžios, %	12 mėn. Pokytis, %
JAV					
S&P 500	1880	↑ 0.41	0.70	1.69	19.05
Dow Jones	16514	↑ 0.40	1.30	-0.38	12.19
Nasdaq Comp	4161	↑ 0.97	-2.70	-0.36	27.29
Russell 2000	1156	↑ 1.16	-3.19	-0.69	24.34
Skandināvija					
OMX Stockholm 30	1369	↑ 2.08	1.33	2.74	16.77
OMX Helsinki 25	2838	↑ 1.77	2.16	0.11	25.67
OMX Copenhagen 20	702.3	↑ 2.98	3.32	14.10	32.37
Oslo stock exchange	513.4	↑ 1.91	1.28	1.95	17.95
Europa					
DJ Euro STOXX 50	3200	↑ 1.39	3.33	2.92	20.16
CAC 40	4484	↑ 1.18	3.44	4.38	18.53
DAX	9600	↑ 2.02	2.75	0.50	25.36
FTSE 100	6682	↑ 0.85	1.90	-1.00	4.30
MIB	21935	↑ 1.49	4.59	15.65	33.02
IBEX 35	10438	↑ 1.41	3.83	5.25	25.92
Centrinė ir Rytų Europa					
ATX	2518	↑ 1.71	1.76	-1.12	5.26
WIG20	2459	↑ 1.04	3.95	2.43	8.17
BUX	17885	↑ 1.03	6.71	-3.66	0.39
PX	1012.2	↑ 0.58	2.08	2.34	5.58
RTS	1179	↓ -0.77	3.75	-18.29	-11.63
Azija					
Nikkei 225	14489	↑ 0.69	1.86	-11.07	7.09
Hang Seng	22566	↓ -0.72	5.27	-3.18	3.48
Kospi	2002	↓ -0.12	3.46	-0.47	4.34
Valiutų kursai					
EUR/USD	1.38	↑ 0.14	-0.41	0.22	6.21
EUR/GBP	0.82	↓ -0.12	2.21	1.38	3.80
EUR/PLN	4.19	↑ 0.00	0.28	-0.82	-1.22
EUR/RUB	49.32	↓ -0.13	1.41	-8.05	-16.62
Žaliavų rinka					
Brent nafta	109.2	↓ -0.11	2.09	-1.49	8.81
Auksas	1284	↑ 0.22	-2.03	6.59	-9.14
Palūkanų normos					
EURIBOR 6 mėn.	0.43	↑ 0.70	2.14	10.28	33.23
LIBOR USD 6 mėn.	0.32	↑ 0.72	-2.84	-7.44	-25.59

### Baltijos regionas

Pavadinimas	Indekso vertė	Dienos pokytis, %	Mėnesio pokytis, %	Nuo metų pradžios, %	12 mėn. Pokytis, %
Baltijos šalys					
OMX Vinius	451.1	↑ 0.02	0.93	7.00	15.25
OMX Ryga	421.2	0.00	2.02	-8.45	5.42
OMX Talinas	796.7	↑ 0.43	0.95	-2.57	-3.97
OMX Baltic Benchmark	599.8	↑ 0.54	0.71	-2.23	-2.00
NASDAQ OMX Baltic sąrašo likvidžios akcijos					
Agrowill Group	0.29	↑ 0.35	4.01	42.50	133.61
Apranga	2.66	↓ -0.75	-1.12	2.31	8.57
Arco Vara	1.18	↑ 0.85	2.61	-15.71	2.61
Baltika	0.46	↑ 2.00	-6.12	-15.90	-42.14
City Service	1.60	↓ -1.84	-9.09	-11.11	-16.67
Ekspress Grupp	1.00	0.00	0.00	-12.28	-9.09
Grigjškės	0.71	↓ -1.25	-2.61	0.42	23.26
Grindeks	7.70	↑ 1.32	-4.35	-15.44	8.23
Klaipėdos nafta	0.30	0.00	1.72	1.03	-18.73
Latvijas Gāze	9.32	0.00	1.08	-0.76	4.80
LESTO	0.86	↓ -1.49	-3.48	10.38	29.67
Lietuvos dujos	0.68	↑ 2.58	0.90	8.51	-13.03
Linas Agro Group	0.65	↑ 1.56	-0.92	-5.39	-6.21
Merko Ehitus	7.72	0.00	0.26	7.22	5.32
Nordecon	0.98	0.00	-4.85	-6.67	-15.52
Olainfarm	6.70	↑ 2.60	0.00	-5.06	2.36
Olympic Entertainment Group	1.89	0.00	2.72	1.61	-5.03
Panevėžio statybos trestas	1.00	↑ 0.20	2.78	-11.77	-10.18
Pieno žvaigždės	1.80	0.00	-1.10	-3.74	-16.67
Premia Foods	0.65	0.00	0.00	-7.14	-4.27
Rokiškio sūris	1.55	↓ -5.49	-7.19	-2.52	0.65
Silvano Fashion Group	1.96	↑ 4.81	-2.00	-26.59	-23.45
Šiaulių bankas	0.31	↑ 5.05	18.23	26.68	25.26
Tallink Grupp	0.80	↑ 1.27	1.53	-10.67	-22.06
Tallinna Kaubamaja	5.18	↓ -0.38	-3.50	1.42	-5.53
Tallinna Vesi	13.30	0.00	8.13	11.76	22.02
TEO LT	0.83	↑ 0.36	-0.48	7.95	2.60
Vilkyškių pieninė	2.05	↑ 0.99	-3.30	30.57	48.55
Vilniaus baldai	16.70	↑ 2.45	21.90	19.29	9.15
Žemaitijos pienas	0.79	↑ 1.02	-2.71	2.07	15.33

### Kontaktai:

Agnė Anzelienė	Renatas Žeknys	Julius Miniotas	Vytautas Čirvinskas	Martynas Freitakas
Maklerė	Makleris	Makleris	Finansių produktų pardavimo specialistas	Maklerio asistentas
Tel: 8 5 258 2306	Tel: 8 5 258 2295	Tel: 8 5 258 2853	Tel: 8 5 258 2478	Tel: 8 5 258 2504
Agne.Anzeliene@swedbank.lt	Renatas.Zeknys@swedbank.lt	Julius.Miniotas@swedbank.lt	Vytautas.Cirvinskas@swedbank.lt	Martynas.Freitakas@swedbank.lt

Apžvalgą užsiprenumeruoti galima adresu: <http://www.swedbank.lt/it/articles/subscribe>  
 Dėmesio! Ši apžvalga yra tik informacinio pobūdžio, t.y. pateikiama informacija jokiomis aplinkybėmis negali būti negali būti interpretuojama kaip asmeninė rekomendacija, patarimas, pasiūlymas, nurodymas arba reikalavimas įsigyti ar perleisti apžvalgoje nurodytas finansines priemones ir negali būti jokio vėliau sudaryto sandorio pagrindas ar sudedamoji dalis. Visa pateikta informacija yra surinkta iš viešai prieinamų šaltinių (įmonių, vertybinių popierių biržų, naujienų agentūrų ir kitų). Duomenų šaltinis: „Bloomberg“, „Swedbank“, „Nasdaq OMX“. Mes neatlikome informacijos tikrinimo ir/ar vertinimo, dėl to negarantuojame informacijos tikslumo, pilnumo ar aktualumo, ir neatsakome už nuostolius, kurie gali atsirasti, kai investuojama remiantis tokia informacija. Pateikta apžvalga taip pat nėra apsaugota nuo skirtingų duomenų ir/ar informacijos palyginimo problemų, dėl įmonių keičiamos apskaitos ir finansinės atskaitomybės paruošimo praktikos (t.y. pasikeitę apskaitos standartai, finansinių ataskaitų konsolidavimo praktikos pasikeitimas ir pan.). Dėl šios priežasties praėjusių ir ankstesniųjų metų palyginamieji duomenys gali būti neprieinami.