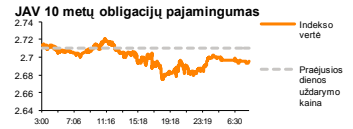
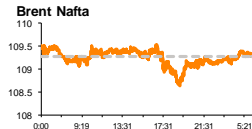
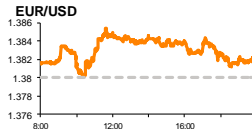
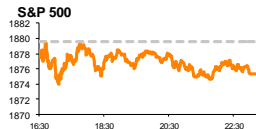


# Rytinė finansų rinkų apžvalga

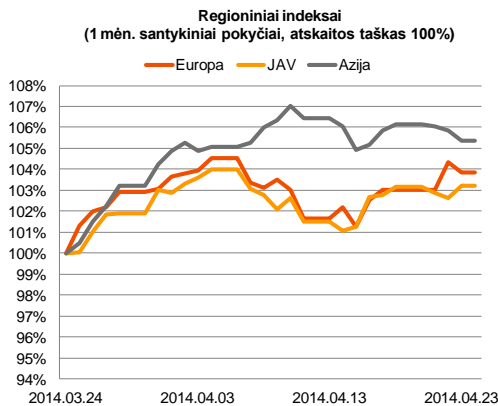
Finansų rinkų tarnyba – ketvirtadienis, 2014 m. balandžio 24 d.

Dienos prekyba



Finansų makleris  
**Renatas Žeknys**  
(8 5) 258 2295

- Europos ir JAV akcijų rinkas neigiamai paveikė Prancūzijos ir JAV prastesni nei tikėtasi makroekonominiai rodikliai;
- Šiandien investuotojų dėmesys bus nukreiptas į ECB prezidento kalbą;
- Aktyviausiai prekiauta „Teo LT“ akcijomis.



## Pasaulio finansų rinkų tendencijos

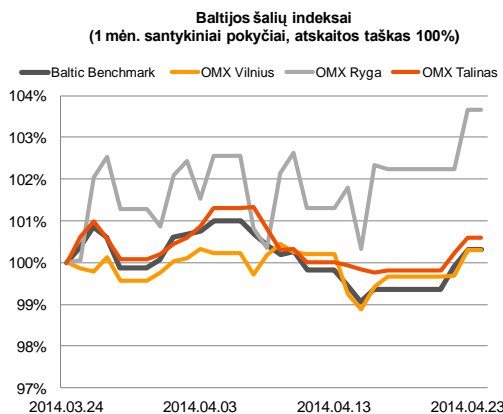
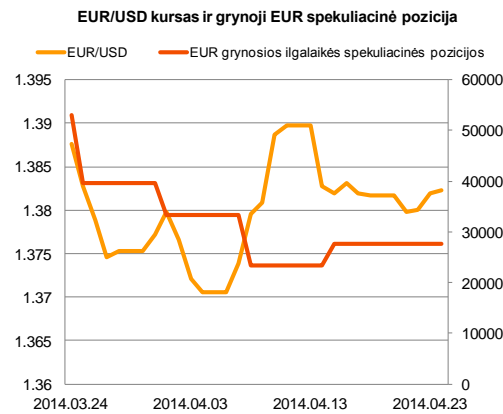
Trečiadienį Europos akcijų rinkose buvo jaučiamos neigiamos nuotaikos. Po tris iš eilės prekybos dienas trukusio kilimo, didieji Europos indeksai Stoxx Europe 600 ir Vokietijos indeksas DAX neigiamai koregavosi atitinkamai po 0,49 proc. ir 0,6 proc. Tokias nežymias korekcinės nuotaikas išprovokavo mažesni nei tikėtasi Prancūzijos bei JAV makroekonominiai duomenys. Trečiadienį paskelbta, kad Prancūzijoje sumažėjo PMI gamybos bei paslaugų sektoriaus užsakymų rodikliai. Tuo tarpu, Vokietijoje buvo fiksuotas šių rodiklių padidėjimas, tačiau šias geras naujienas neigiamai persėrė JAV sumažėjęs PMI gamybos sektoriaus užsakymų rodiklis bei naujų gyvenamųjų namų pardavimo apimčių sumažėjimas. Tokios žinios neigiamai veikė JAV vertybinių popierių rinkas - indeksui S&P 500 nežymiai koreguojantis 0,21 proc.




## Valiutų rinkos

Vakar dienos metu EUR/USD valiutų kursas svyravo gana aktyviai. Prekybos metu pagrindinių valiutų santykis buvo šoktelėjęs iki 1,3855 lygio, tačiau diena einant į pabaigą kursas nusistovėjo ties 1,3820 riba. Trečiadienį euro ir JAV dolerio valiutų svyravimus nulėmė skelbiami Europoje ir JAV makroekonominiai duomenys. Preliminariais skaičiais, Europoje netikėtai išaugo PMI gamybos užsakymų rodiklis bei PMI jungtinis rodiklis. Tokios naujienos reiškia, kad regione, nors ir nežymiai, tačiau didėja paklausa prekėms ir paslaugoms, žmonėms išleidžiant daugiau pinigų, tuo pačiu metu, skatinant bei keliant bendrą regiono ekonomikos lygį. Toks rodiklių paskelbimas buvo teigiamai sutiktas, sustiprinant euro vertę prieš kitas pagrindines valiutas. Taip pat EUR/USD valiutų santykio svyravimui turėjo įtakos paskelbtos mažesnės nei analitikai prognozavo JAV naujų gyvenamųjų namų pardavimų apimtys. Statistikos duomenimis, šis rodiklis nuo buvusio laikotarpio sumažėjo net 12,72%, tuo tarpu, analitikai tikėjosi 2,27% augimo. Tokia šio rodiklio reikšmė kiek sumažino JAV dolerio pasipriešinimą prieš eurą. Ketvirtadienio ryte pagrindinių valiutų santykis rodo kilimo perspektyvas ir svyruoja ties 1,3820 lygiu. Šiandien bus skelbiami svarbūs makroekonominiai įvykiai Vokietijoje ir JAV. Tačiau pagrindinius kurso svyravimus nulėmsiantis veiksnys išliks ECB prezidento kalba, kurioje investuotojai tikisi sužinoti daugiau apie banko būsimas priemones, siekiant išvengti žemo infliacijos lygio regione. Pasisakymai, kad greitai metu bus siekiama padidinti infliacijos lygį, gali stipriai sumažinti euro vertę prieš JAV dolerį. Tuo tarpu, pasisakius, kad dar nuo tokių priemonių bus susilaikoma – euro vertė prieš kitas pagrindines valiutas sustiprins arba toliau išlaikys arti šiuo metu esančio lygio.






















## Baltijos vertybinių popierių rinka

Trečiadienį visų trijų Baltijos šalių akcijų biržose buvo jaučiamos teigiamos nuotaikos, bendram Baltic Benchmark indeksui pakylant 0,42 proc. Tačiau bendra apyvarta artėjant vasarai nuosaikiai mažėja ir vakar dienos metu pasiekė tik 394 tūkst. eurų lygį. Didžioji dalis apyvartos pasiskirstė tarp Talino (+0,35 proc.) ir Vilniaus (+0,62 proc.) biržų, atitinkamai suprekiaujant po 193 tūkst. ir 178 tūkst. eurų. Vilniaus akcijų rinkoje investuotojai aktyviai keitėsi „Teo LT“ vertybiniais popieriais. Tokią prekybą paskatino įmonės paskelbti finansiniai pirmojo ketvirčio rezultatai, kuriuos investuotojai įvertino akcijos vertę sumažindami 0,12 proc. Šiandien aktualių naujienų Baltijos biržose skelbti nežadama, todėl tikėtina, kad biržos atkartos bendras Europos rinkų nuotaikas.







2014.04.24	Šalis	Laikas	Svarbiausios dienos makroekonominės naujienos	Progozė	Buvusi reikšmė
	Vokietija	11:00	Ifo verslo pasitikėjimo rodiklis	Balandžio mėn. 110,4	110,7
	JAV	15:30	Ilgalaikio vartojimo prekių užsakyimų rodiklis	Kovo mėn. 2,0%	2,2%
	JAV	15:30	Savaitinis bedarbių paraiškų skaičius	315 tūkst.	304 tūkst.

**Pasaulio rinkos**

Pavadinimas	Indekso vertė	Dienos pokytis, %	Mėnesio pokytis, %	Nuo metų pradžios, %	12 mėn. Pokytis, %	
JAV						
	S&P 500	1875	▼ -0,22	0,97	1,46	18,79
	Dow Jones	16502	▼ -0,08	1,38	-0,45	12,44
	Nasdaq Comp	4127	▼ -0,83	-2,35	-1,19	26,22
	Russell 2000	1147	▼ -0,74	-2,64	-1,42	22,80
Skandinavija						
	OMX Stockholm 30	1353	▼ -1,20	1,31	1,51	14,97
	OMX Helsinki 25	2843	↗ 0,17	3,55	0,28	24,78
	OMX Copenhagen 20	700,8	▼ -0,22	3,77	13,86	30,71
	Oslo stock exchange	511,4	▼ -0,39	1,26	1,55	16,55
Europa						
	DJ Euro STOXX 50	3176	▼ -0,74	4,03	2,15	17,54
	CAC 40	4451	▼ -0,74	4,09	3,61	15,82
	DAX	9544	▼ -0,58	3,87	-0,08	23,01
	FTSE 100	6675	▼ -0,11	2,37	-1,10	3,78
	IBEX 35	10424	▼ -0,13	5,16	5,12	24,26
Centrinė ir Rytų Europa						
	ATX	2522	↗ 0,16	3,61	-0,96	4,52
	WIG20	2453	▼ -0,24	3,88	2,19	7,29
	BUX	17775	▼ -0,62	5,64	-4,25	-0,59
	PX	1007,8	▼ -0,43	1,76	1,90	4,31
	RTS	1172	▼ -0,58	3,57	-18,77	-14,79
Azija						
	Nikkei 225	14418	▼ -0,88	-0,39	-11,50	4,15
	Hang Seng	22524	↗ 0,06	3,10	-3,36	1,54
	Kospi	1994	▼ -0,30	2,51	-0,84	3,05
Valiūtų kursai						
EUR/USD	1,38	↗ 0,03	-0,38	0,25	6,28	
EUR/GBP	0,82	↗ 0,03	1,91	1,08	3,50	
EUR/PLN	4,19	↗ 0,06	0,34	-0,77	-0,89	
EUR/RUB	49,35	▼ -0,09	1,35	-8,11	-17,05	
Žaliavų rinkla						
Brent nafta	109,4	↗ 0,22	2,38	-1,31	7,49	
Auksas	1286	↗ 0,19	-1,92	6,71	-9,69	
Palūkanų normos						
EURIBOR 6 mėn.	0,43	↗ 0,70	2,86	11,05	35,00	
LIBOR USD 6 mėn.	0,32	↗ 0,22	-2,62	-7,24	-25,17	

**Baltijos regionas**

Pavadinimas	Indekso vertė	Dienos pokytis, %	Mėnesio pokytis, %	Nuo metų pradžios, %	12 mėn. Pokytis, %	
Baltijos šalys						
	OMX Vilnius	453,9	↗ 0,62	0,29	7,66	15,88
	OMX Ryga	427,3	↗ 1,43	3,59	-7,15	7,01
	OMX Talinas	799,5	↗ 0,35	0,57	-2,23	-3,86
	OMX Baltic Benchmark	602,3	↗ 0,42	0,29	-1,82	-1,82
NASDAQ OMX Baltic sąrašo likvidžios akcijos						
Agrowill Group	0,29	0,00	2,89	42,50	137,50	
Apranga	2,68	↗ 0,75	-1,47	3,08	10,74	
Arco Vara	1,15	▼ -2,54	-4,96	-17,86	0,88	
Baltika	0,45	▼ -2,61	-12,33	-18,10	-44,00	
City Service	1,57	▼ -1,88	-10,80	-12,78	-18,23	
Ekspress Grupp	1,00	0,00	-1,96	-12,28	-10,71	
Grigiškės	0,72	↗ 0,70	-2,46	1,13	21,19	
Grindeks	7,75	↗ 0,65	-6,63	-14,89	6,80	
Klaipėdos nafta	0,30	0,00	-1,01	1,03	-18,06	
Latvijas Gāze	9,38	↗ 0,64	3,30	-0,12	6,33	
LESTO	0,87	↗ 0,93	-3,44	11,41	31,27	
Lietuvos dujos	0,69	↗ 1,48	2,39	10,11	-12,46	
Linas Agro Group	0,65	0,00	-0,31	-5,39	-5,26	
Merko Ehitus	7,71	▼ -0,13	0,78	7,08	5,91	
Nordecon	0,99	↗ 1,02	-1,00	-5,71	-13,91	
Olainfarm	6,70	0,00	-2,62	-5,06	2,36	
Olympic Entertainment Group	1,90	↗ 0,53	2,70	2,15	-4,52	
Panevėžio statybos trestas	1,00	▼ -0,20	3,65	-11,95	-11,16	
Pieno žvaigždės	1,79	▼ -0,56	-1,65	-4,28	-17,13	
Premia Foods	0,64	▼ -1,54	-1,54	-8,57	-6,43	
Rokiškio sūris	1,59	↗ 2,58	-5,36	0,00	2,58	
Silvano Fashion Group	1,90	▼ -3,06	-9,09	-28,84	-25,79	
Šiaulių bankas	0,31	▼ -1,28	12,76	25,05	24,12	
Tallink Grupp	0,81	↗ 1,64	3,06	-9,21	-21,55	
Tallinna Kaubamāja	5,15	▼ -0,58	-4,74	0,83	-6,25	
Tallinna Vesi	13,30	0,00	5,56	11,76	23,15	
TEO LT	0,83	▼ -0,12	-1,19	7,82	1,97	
Vilkyškių pieninė	2,06	↗ 0,49	-5,50	31,21	49,28	
Vilniaus baldai	16,70	0,00	16,78	19,29	9,15	
Žemaitijos pienas	0,80	↗ 1,27	-1,23	3,36	16,79	

**Kontaktai:**

Agnė Anzelienė Maklerė Tel: 8 5 258 2306 Agne.Anzeliene@swedbank.lt	Renatas Žeknys Makleris Tel: 8 5 258 2295 Renatas.Zeknys@swedbank.lt	Julius Miniotas Makleris Tel: 8 5 258 2853 Julius.Miniotas@swedbank.lt	Vytautas Čirvinckas Finansiinių produktų pardavimo specialistas Tel: 8 5 258 2478 Vytautas.Cirvinckas@swedbank.lt	Martynas Freitakas Maklerio asistentas Tel: 8 5 258 2504 Martynas.Freitakas@swedbank.lt
--	---	---	--	--

Apžvalgą užsiprenumeruoti galima adresu: <http://www.swedbank.lt/articles/subscribe>

Dėmesio! Ši apžvalga yra tik informacinio pobūdžio, t.y. pateikiama informacija jokiais aplinkybėmis negali būti negali būti interpretuojama kaip asmeninė rekomendacija, patarimas, pasiūlymas, nurodymas arba reikalavimas įsigyti ar perleisti apžvalgoje nurodytas finansines priemones ir negali būti jokio vėliau sudaryto sandorio pagrindas ar sudedamoji dalis. Visa pateikta informacija yra surinkta iš viešai prieinamų šaltinių (įmonių, vertybinių popierių biržų, naujienų agentūrų ir kitų). Duomenų šaltinis: „Bloomberg“, „Swedbank“, „Nasdaq OMX“. Mes neatlikome informacijos tikrinimo ir/ar vertinimo, dėl to negarantuojame informacijos tikslumo, pilnumo ar aktualumo, ir neatsakome už nuostolius, kurie gali atsirasti, kai investuojama remiantis tokia informacija. Pateikta apžvalga taip pat nėra apsaugota nuo skirtingų duomenų ir/ar informacijos palyginimo problemų, dėl įmonių keičiamos apskaitos ir finansinės atskaitomybės paruošimo praktikos (t.y. pasikeitę apskaitos standartai, finansinių ataskaitų konsolidavimo praktikos pasikeitimas ir pan.). Dėl šios priežasties praėjusių ir ankstesniųjų metų palyginamieji duomenys gali būti neprieinami.