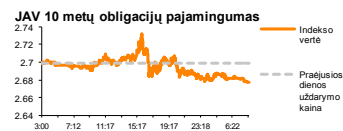
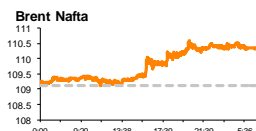
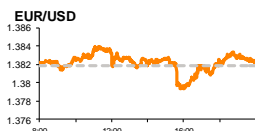
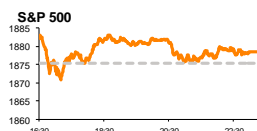


# Rytinė finansų rinkų apžvalga

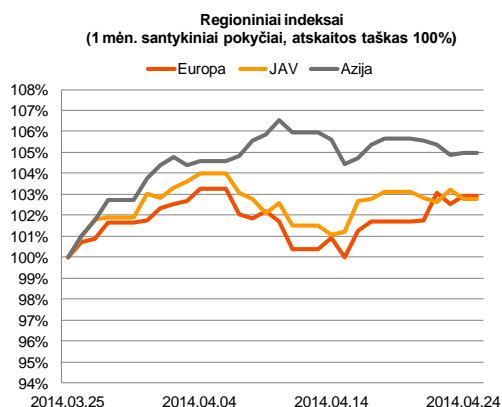
Finansų rinkų tarnyba – penktadienis, 2014 m. balandžio 25 d.

Dienos prekyba



Finansų makleris  
**Renatas Žeknys**  
(8 5) 258 2295

- Europos akcijų rinkose dėmesio centre išlieka Ukrainos ir Rusijos konfliktas;
- EUR/USD valiutų kursas permainingai reagavo į skelbiamus makroekonominis rodiklius;
- Investuotojų dėmesys Vilniaus biržos energetikos bendrovėms.



## Pasaulio finansų rinkų tendencijos

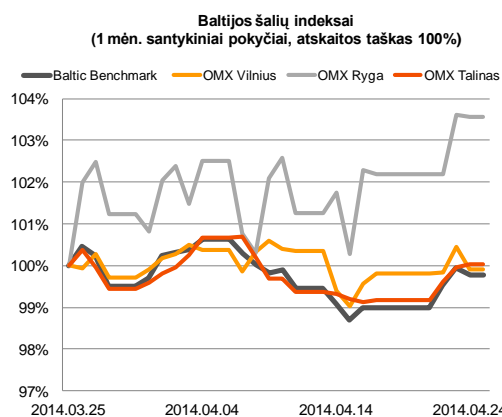
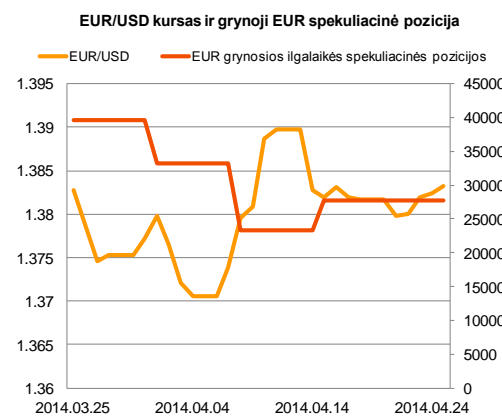
Ketvirtadienį Europos akcijų rinkose buvo jaučiama įtampa dėl netoli Ukrainos sienos pradėtų Rusijos karinių pratybų. Tokios žinios investuotojus privertė kiek sunerinti, prekybos metu indeksas STOXX Europe 600 neigiama linkme sumažėjo net 1,11 proc. Tačiau vėliau, paskelbus geresnius JAV makroekonominis rodiklius, šis kritimas buvo atstatytas, dienos prekybą indeksui baigiant ties 336,13 punktų lygiu. Akivaizdu, kad Europos akcijų rinkos jautriau reaguoja į bet kokį Ukrainos ir Rusijos konflikto paaštrėjimą. Tuo tarpu JAV akcijų rinkos vakar dienos prekybą pradėjo teigiamomis nuotakomis, indeksui S&P 500 dienos prekybos pabaigoje fiksuojant 0,17 proc. prieaugį. JAV reitingų agentūra S&P sumažino Rusijos reitingą iki neigiamo BBB-, dėl šalyje vis augančios kredito rizikos. Tokie veiksmai galimai atsilieps Rusijos skolinimosi kainai, bei galimybei pasiskolinti tarptautinėse rinkose.




























## Valiutų rinkos

Ketvirtadienį EUR/USD valiutų poros prekyba vyko gana aktyviai. Dienos prekybos pabaigoje valiutų kursas nežymiai pakilo nuo trečiadienio dienos pabaigos, pasiekdamas 1,3825 lygį. Vakar paskelbtas balandžio mėnesio Vokietijos IFO verslo pasitikėjimo rodiklis viršijo analitikų lūkesčius, pakildamas daugiau nei tikėtasi. Tokios žinios investuotojų buvo sutiktos palankiai ir eurui suteikė kiekybinio pranašumo prieš JAV dolerį. Paskelbus šį rodiklį EUR/USD kursas šoktelėjo į aukščiausią dienos 1,3845 lygį. Tuo tarpu vėliau paskelbti JAV makroekonominiai duomenys atsvertė tokių euro sustiprėjimą, EUR/USD valiutų kursui nukrentant iki 1,3791 ribos. Tokiam JAV dolerio sustiprėjimui turėjo įtakos JAV ilgalaikio vartojimo prekių užsakymų apimčių padidėjimas. Apžvalgininkai prognozavo, kad kovo mėnesį šios apimtys turėtų nusistovėti ties 2,0 proc. augimu, tuo tarpu jos padidėjo iki 2,6 proc. Vakar dieną ECB prezidentui kalbant konferencijoje Amsterdame investuotojai laukė užuominų, kokios politikos bankas žada laikytis ateityje, siekiant padidinti infliacijos lygį. ECB prezidentas kalbos metu dar kartą pabrėžė, kad euro stiprėjimas prieš kitas pagrindines valiutas yra svarbus veiksnys lemiantis kainų stabilumą regione. Taip pat M. Draghi paminėjo, kad skatinimo programos ECB nežada pradėti, kol vidutinės trukmės infliacijos norma nerodys aiškaus kritimo. Penktadienį euro ir JAV dolerio valiutų santykis svyruoja ties 1,3830 lygiu. Šiandien bus skelbiamas Mičigano universiteto vartotojų pasitikėjimo rodiklis. Manoma, kad jo reikšmė turėtų išaugti, o tokios naujienos sustiprintų JAV dolerį prieš eurą. Taip pat nereiktų pamiršti vis augančios įtampos rytinėje Ukrainos dalyje, kuriai dar labiau suaktyvėjus euras prieš kitas pagrindines valiutas, tikėtina, susilpnėtų.

## Baltijos vertybinių popierių rinka

Ketvirtadienį Baltic Benchmark indeksas dienos prekybą baigė su neigiamu 0,08 proc. pokyčiu. Tačiau Baltijos vertybinių popierių biržoje buvo jaučiamas kiek aktyvesnis investuotojų keitimasis vertybiniais popieriais, pasiekiant bendrą 621 tūkst. eurų apyvartą. Daugiau nei pusę visos apyvartos sudarė Talino birža, OMX Tallinn indeksui nukrentant 0,16 proc. Tuo tarpu OMX Vilnius indeksas pakilo 0,36 proc., investuotojams dienos metu suprekiaujant už 185 tūkst. eurų. Šiandien galime sulaukti kiek aktyvesnės prekybos „Amber Grid“ ir „Lesto“ akcijomis, investuotojams vertinant būsimus pokyčius dėl E.ON Ruhrgas International GmbH turimų pastarųjų įmonių akcijų paketų pardavimo LR Vyriausybei.



2014.04.25	Šalis	Laikas	Svarbiausios dienos makroekonominės naujienos			Prognozė	Buvusi reikšmė
	JAV	16:55	Mičigano universiteto vartotojų pasitikėjimo rodiklis			Balandžio mėn.	83,0
							82,6
Pasaulio rinkos							
Pavadinimas	Indekso vertė	Dienos pokytis, %	Mėnesio pokytis, %	Nuo metų pradžios, %	12 mėn. Pokytis, %		
JAV							
	S&P 500	1879	↑ 0.17	0.70	1.64	18.51	
	Dow Jones	16502	0.00	0.82	-0.45	12.25	
	Nasdaq Comp	4148	↑ 0.52	-2.03	-0.68	26.09	
	Russell 2000	1144	↓ -0.24	-2.86	-1.66	21.70	
Skandinavija							
	OMX Stockholm 30	1365	↑ 0.90	1.08	2.42	14.26	
	OMX Helsinki 25	2843	↑ 0.01	2.20	0.29	22.45	
	OMX Copenhagen 20	698.4	↓ -0.35	3.12	13.46	29.82	
	Oslo stock exchange	514.8	↑ 0.66	1.07	2.22	15.80	
Europa							
	DJ Euro STOXX 50	3190	↑ 0.44	3.01	2.60	17.95	
	CAC 40	4480	↑ 0.64	3.12	4.27	16.64	
	DAX	9549	↑ 0.05	2.25	-0.04	21.91	
	FTSE 100	6703	↑ 0.42	1.49	-0.68	4.04	
	MI	21819	↑ 0.66	4.78	15.03	31.05	
	IBEX 35	10462	↑ 0.36	4.72	5.50	25.07	
Centrinė ir Rytų Europa							
	ATX	2517	↓ -0.19	2.62	-1.15	3.25	
	WIG20	2447	↓ -0.25	1.90	1.93	6.96	
	BUX	17574	↓ -1.13	4.43	-5.34	-1.87	
	PX	1002.0	↓ -0.57	0.78	1.31	3.91	
	RTS	1146	↓ -2.25	-2.10	-20.59	-17.46	
Azija							
	Nikkei 225	14412	↑ 0.05	-0.08	-11.54	3.49	
	Hang Seng	22254	↓ -1.37	2.40	-4.51	-0.66	
	Kospi	1974	↓ -1.23	1.68	-1.86	1.14	
Valiutų kursai							
	EUR/USD	1.38	↑ 0.06	0.04	0.31	6.34	
	EUR/GBP	0.82	↑ 0.02	1.65	1.13	2.43	
	EUR/PLN	4.19	↑ 0.07	-0.14	-0.92	-1.16	
	EUR/RUB	49.51	↓ -0.22	-0.72	-8.40	-18.20	
Žaliavų rinka							
	Brent nafta	110.4	↑ 0.02	3.14	-0.41	6.71	
	Auksas	1294	↑ 0.29	-1.32	7.36	-11.24	
Palūkanų normos							
	EURIBOR 6 mėn.	0.44	↑ 1.16	2.82	12.34	36.99	
	LIBOR USD 6 mėn.	0.32	↑ 0.22	-2.71	-7.04	-25.01	
Baltijos regionas							
Pavadinimas	Indekso vertė	Dienos pokytis, %	Mėnesio pokytis, %	Nuo metų pradžios, %	12 mėn. Pokytis, %		
Baltijos šalis							
	OMX Vilnius	451.5	↓ -0.53	-0.10	7.08	15.13	
	OMX Ryga	427.1	↓ -0.05	3.49	-7.19	7.41	
	OMX Talinas	800.1	↑ 0.08	0.02	-2.15	-3.16	
	OMX Baltic Benchmark	601.3	↓ -0.17	-0.25	-1.99	-1.53	
NASDAQ OMX Baltijos sąrašo likvidžios akcijos							
	Agrowill Group	0.29	0.00	5.17	42.50	137.50	
	Apranga	2.69	↑ 0.37	-1.47	3.46	10.70	
	Arco Vara	1.21	↑ 5.22	-0.82	-13.57	6.14	
	Baltika	0.46	↑ 3.35	-5.32	-15.36	-42.84	
	City Service	1.55	↓ -1.27	-12.43	-13.89	-16.67	
	Ekspress Grupp	0.99	↓ -0.80	-1.78	-12.98	-11.43	
	Grigiškės	0.72	↑ 0.28	-0.42	1.41	21.32	
	Grindeks	7.59	↓ -2.06	-9.54	-16.65	6.69	
	Klaipėdos nafta	0.30	0.00	-1.01	1.03	-18.28	
	Latvijas Gāze	9.43	↑ 0.53	2.17	0.42	7.24	
	LESTO	0.86	↓ -1.27	-4.67	10.00	28.44	
	Lietuvos dujos	0.67	↓ -2.19	-0.59	7.70	-14.37	
	Linus Agro Group	0.64	↓ -0.92	-1.83	-6.27	-7.48	
	Merko Ehitus	7.72	↑ 0.13	0.78	7.22	8.58	
	Nordecon	0.96	↓ -3.03	-3.03	-8.57	-16.52	
	Olainfarm	6.79	↑ 1.34	-2.02	-3.79	3.74	
	Olympic Entertainment Group	1.89	↓ -0.53	-1.05	1.61	-4.06	
	Panevėžio statybos trestas	1.01	↑ 1.51	4.88	-10.62	-9.01	
	Pieno žvaigždės	1.80	↑ 0.56	-1.10	-3.74	-16.67	
	Premia Foods	0.64	0.00	1.59	-8.57	-5.88	
	Rokiškio sūris	1.62	↑ 1.89	-3.57	1.89	7.28	
	Silvano Fashion Group	1.90	0.00	-10.80	-28.84	-25.51	
	Šiaulių bankas	0.30	↓ -2.27	9.82	22.21	20.85	
	Tallink Grupp	0.80	↓ -0.74	2.17	-9.89	-21.37	
	Tallinna Kaubamaja	5.18	↑ 0.58	-4.36	1.42	-5.70	
	Tallinna Vesi	13.50	↑ 1.50	7.14	13.45	25.00	
	TEO LT	0.83	↓ -0.12	-1.08	7.69	1.47	
	Vilkyškių pieninė	2.06	0.00	-6.36	31.21	48.20	
	Vilniaus baldai	16.90	↑ 1.20	24.26	20.71	14.97	
	Žemaitijos pienas	0.80	0.00	-1.84	3.36	16.79	

#### Kontaktai:

Agnė Anzeliene	Renatas Žekyns	Julius Miniotas	Vytautas Čirvinskas	Martynas Freitakas
Maklerė	Makleris	Makleris	Finansiinių produktų pardavimo specialistas	Maklerio asistentas
Tel: 8 5 258 2306	Tel: 8 5 258 2295	Tel: 8 5 258 2853	Tel: 8 5 258 2478	Tel: 8 5 258 2504
Agne.Anzeliene@swedbank.lt	Renatas.Zekyns@swedbank.lt	Julius.Miniotas@swedbank.lt	Vytautas.Cirvinskas@swedbank.lt	Martynas.Freitakas@swedbank.lt

Apžvalgą užsiprenumeruoti galima adresu: <http://www.swedbank.lt/articles/subscribe>

Dėmesio! Ši apžvalga yra tik informacinio pobūdžio, t.y. pateikiama informacija jokiomis aplinkybėmis negali būti negali būti interpretuojama kaip asmeninė rekomendacija, patarimas, pasiūlymas, nurodymas arba reikalavimas [sigyti ar perleisti apžvalgą nurodytas finansines priemones ir negali būti jokio vėliau sudaryto sandorio pagrindas ar sudedamoji dalis]. Visa pateikta informacija yra surinkta iš viešai prieinamų šaltinių (įmonių, vertybinių popierių biržų, naujienų agentūrų ir kitų). Duomenų šaltinis: „Bloomberg“, „Swedbank“, „Nasdaq OMX“. Mes neatlikome informacijos tikrinimo ir/ar vertinimo, dėl to negarantuojame informacijos tikslumo, pilnumo ar aktualumo, ir neatsakome už nuostolius, kurie gali atsirasti, kai investuojama remiantis tokia informacija. Pateikta apžvalga taip pat nėra apsaugota nuo skirtingų duomenų ir/ar informacijos palyginimo problemų, dėl įmonių keičiamos apskaitos ir finansinės atskaitomybės paruošimo praktikos (t.y. pasikeitę apskaitos standartai, finansinių ataskaitų konsolidavimo praktikos pasikeitimas ir pan.). Dėl šios priežasties praėjusių ir ankstesniųjų metų palyginamieji duomenys gali būti neprieinami.