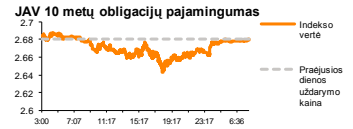
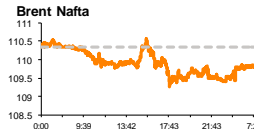
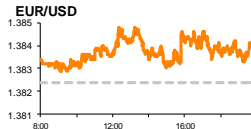
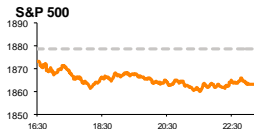


Rytinė finansų rinkų apžvalga

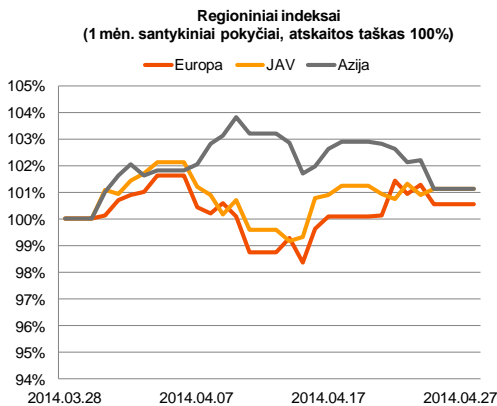
Finansų rinkų tarnyba – pirmadienis, 2014 m. balandžio 28 d.

Dienos prekyba



Finansų makleris
Renatas Žeknys
(8 5) 258 2295

- Į Ukrainoje aštrėjančią padėtį penktadienį neigiamai reagavo pasaulio akcijų rinkos;
- Šios savaitės trečiadienį skelbiamo infliacijos lygio EZ galime sulaukti įvairių spekuliacijų, versiančių eurą reaguoti prieš kitas pagrindines valiutas.
- Penktadienį aktyviausiai prekiauta Taline.

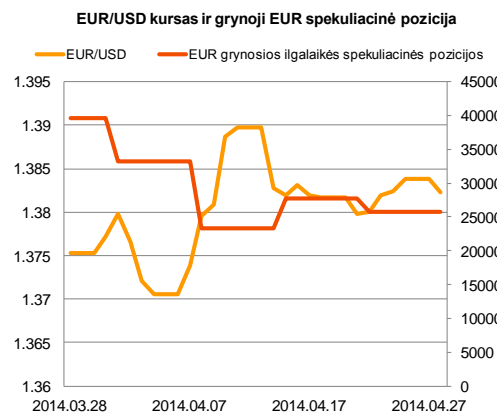


Pasaulio finansų rinkų tendencijos

Praeitą savaitę pabaigoje pasaulio akcijų rinkose vyravo neigiamos nuotaikos. Europos didieji indeksai **Stoxx Europe 600** ir **DAX** penktadienio prekybą baigė su -0,78 proc. ir -1,54 proc. nuosmukiu. Tokius pokyčius pagrindė sąlygojo neramumų išaugimas Ukrainoje. Tokios neigiamos nuotaikos taip pat buvo jaučiamos ir JAV akcijų rinkose, **S&P500** indeksui nukrentant -0,81 proc. Šiandien rinksis 28 Europos sąjungos šalių atstovai aptarti susiklosčiusią padėtį ir nuspręsti, kokių priemonių bus imamos prieš esamus Rusijos veiksmus. Jei Europa nuspręs taikyti griežtesnes priemones prieš Rusiją, o Rusija savo ruožtu atsakys sankcijomis iš savo pusės, tai, tikėtina, turės didelės įtakos Europos akcijų rinkoms neigiama linkme.

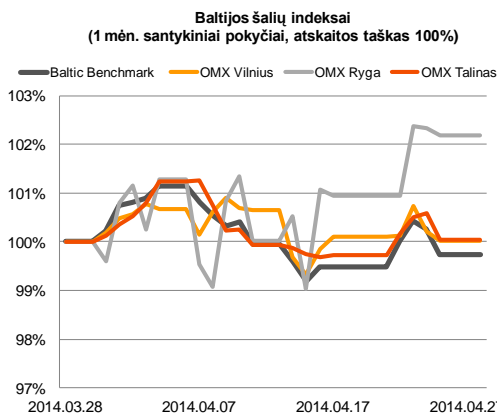
Valiutų rinkos


Praeitą savaitę pabaigoje **EUR/USD** valiutų santykis nepasižymėjo dideliais svyravimais. Penktadienį, prekybos sesijos pradžioje pagrindinės valiutų poros kursas buvo ties 1,3835 ir dienos pabaigoje nežymiai pakilo iki 1,3840 lygio. Paskutinę savaitės dieną nebuvo skelbiama esminių įvykių Europoje. Tačiau naujienų sulaukėme iš JAV, kur buvo paskelbtas geresnis nei tikėtasi **Mičigano universiteto** vartotojų pasitikėjimo indeksas. Rodiklio pakilimas nuo 82,6 iki 84,1 nesuteikė didesnės persvaros JAV doleriui prieš eurą. Vis aštrėjantis konfliktas Ukrainoje bei Rusijos vykdomi kariniai mokymai netoli Ukrainos valstybinės sienos, investuotojus verčia nerimauti. Iš Europos kol kas nesulaukiama griežtų pasisakymų bei sankcijų Rusijos atžvilgiu. Taip pat praeitą savaitę vykusioje spaudos konferencijoje JAV prezidentas B. Obama užsiminė, kad jeigu JAV imsis kokių griežtesnių sankcijų prieš Rusiją, tai tik po to kai jų imsis Europa. Jei konfliktas Ukrainoje nepaugs į Rusijos karių įvedimą į Ukrainos teritoriją, tikėtina, euras prieš JAV dolerį stipriai neigiamai nesikoreguos. Taip pat šios savaitės trečiadienį bus skelbiamas infliacijos lygis euro zonoje. Nuo šio rodiklio priklausys ar ECB greitu metu imsis kiekybinio ekonomikos skatinimo programos vykdymo. Todėl iki trečiadienio galime sulaukti įvairių interpretacijų dėl ECB veiksmų, priklausomai nuo jų, priklausys euro stiprėjimas ar silpnėjimas kitų pagrindinių valiutų atžvilgiu. Pirmadienio dienos pradžioje EUR/USD valiutų kursas laikosi ties 1,3830 lygiu. Šiandien kiek svarbesnių naujienų sulauksime iš JAV, kur bus skelbiamas **Dalaso FED'o** gamybos sektoriaus aktyvumo rodiklis. Apžvalgininkai prognozuoja, kad šis rodiklis išaugs apie 22,44 proc., nuo 4,9 iki 6,0. Jei tokios prognozės pasitvirtins ar jos bus viršytos, tai tikėtina, JAV doleris nežymiai sustiprės prieš eurą.

























Baltijos vertybinių popierių rinka

Penktadienį Baltijos šalių indeksas **Baltic Benchmark** dienos prekybos sesiją baigė su 0,53 proc. neigiamu pokyčiu, bendrai Vilniaus (-0,19 proc.), Rygos (-0,14 proc.) ir Talino (-0,54 proc.) apyvartai pasiekiant 0,95 mln. eurų. Talino biržoje prekyba vyko aktyviausiai ir sudarė net 73 proc. visos Baltijos šalių apyvartos. Investuotojai Taline aktyviausiai keitėsi „Tallink Grupp“, „Tallinna Vesi“, „Olympic Entertainment Group“ akcijų vertybiniais popieriais. Pozicijoje „Tallinna Vesi“ investuotojų aktyvumas išaugo prekybos metu įmonei paskelbus finansinius rezultatus. Tuo tarpu šiandien galime sulaukti „Olympic Entertainment Group“ investuotojų suaktyvėjimo, nes pasibaigus penktadienio prekybai ši bendrovė išplatino pranešimą apie ketinimus mokėti akcininkams 0,1 euro už turimą akciją dividendus. Vilniaus biržoje investuotojai aktyviausiai keitėsi „Apranga“ įmonės vertybiniais popieriais. Tikriausiai toks investuotojų aktyvumas dar buvo jaučiamas nuo trečiadienį paskelbtos naujienos, kad „Aprangos“ grupė atidaro pirmąją „AJArmani Jeans“ parduotuvę Baltijos šalyse. Tokias žinias investuotojai vertina kaip aktyvią plėtrą prabangos prekių segmente, kuri leis įmonei padidinti iš šio segmento gaunamas pajamas.






2014.04.28	Šalis	Laikas	Svarbiausios dienos makroekonominės naujienos	Prognozė	Buvusi reikšmė
	JAV	17:00	Dalaso FED'o gamybos sektoriaus aktyvumo rodiklis	6,0	4,9

Pasaulio rinkos

Pavadinimas	Indekso vertė	Dienos pokytis, %	Mėnesio pokytis, %	Nuo metų pradžios, %	12 mėn. Pokytis, %
JAV					
 S&P 500	1863	▼ -0.81	0.31	0.81	17.77
 Dow Jones	16361	▼ -0.85	0.24	-1.30	11.21
 Nasdaq Comp	4076	▼ -1.75	-1.93	-2.42	24.28
 Russell 2000	1123	▼ -1.86	-2.50	-3.49	20.08
Skandināvija					
 OMX Stockholm 30	1360	▼ -0.36	1.03	2.06	13.87
 OMX Helsinki 25	2803	▼ -1.41	-0.90	-1.13	21.06
 OMX Copenhagen 20	693.9	▼ -0.64	-0.36	12.73	28.98
 Oslo stock exchange	517.8	▲ 0.58	1.08	2.82	16.40
Europa					
 DJ Euro STOXX 50	3147	▼ -1.33	-0.79	1.24	17.29
 CAC 40	4444	▼ -0.80	0.73	3.44	16.63
 DAX	9402	▼ -1.54	-1.94	-1.58	20.31
 FTSE 100	6686	▼ -0.26	1.06	-0.94	4.03
 MIB	21442	▼ -1.73	-0.26	13.04	29.44
 IBEX 35	10306	▼ -1.49	-0.22	3.93	24.22
Centrinė ir Rytų Europa					
 ATX	2478	▼ -1.57	-0.17	-2.70	3.03
 WIG20	2430	▼ -0.72	-0.16	1.20	5.92
 BUX	17571	▼ -0.01	1.04	-5.35	-1.62
 PX	992.8	▼ -0.93	-1.28	0.38	3.58
 RTS	1119	▼ -2.29	-5.64	-22.41	-19.02
Azija					
 Nikkei 225	14256	▼ -1.20	-2.99	-12.49	2.68
 Hang Seng	22142	▼ -0.37	0.35	-5.00	-1.80
 KOSPI	1975	▲ 0.17	-0.30	-1.81	1.56
Valiūtų kursai					
EUR/USD	1.38	▼ -0.11	0.51	0.25	5.64
EUR/GBP	0.82	▲ 0.04	0.33	1.08	2.57
EUR/PLN	4.21	▲ 0.08	-0.88	-1.26	-1.61
EUR/RUB	49.87	▲ 0.01	-1.31	-9.06	-18.82
Žaliavų rinka					
Brent nafta	109.8	▲ 0.21	1.61	-0.89	6.45
Auksas	1304	▲ 0.24	0.85	8.22	-11.17
Palūkanų normos					
EURIBOR 6 mėn.	0.44	▲ 1.37	4.98	13.88	39.31
LIBOR USD 6 mėn.	0.32	▼ -0.15	-1.97	-7.18	-24.95

Baltijos regionas

Pavadinimas	Indekso vertė	Dienos pokytis, %	Mėnesio pokytis, %	Nuo metų pradžios, %	12 mėn. Pokytis, %
Baltijos šalys					
 OMX Vilnius	450.6	▼ -0.19	0.00	6.88	14.86
 OMX Ryga	426.5	▼ -0.14	2.10	-7.32	5.17
 OMX Talinas	795.8	▼ -0.54	0.03	-2.69	-3.82
OMX Baltic Benchmark	598.1	▼ -0.53	-0.28	-2.52	-1.93
NASDAQ OMX Baltic sąrašo likvidžios akcijos					
Agrowill Group	0.29	▲ 0.35	5.93	43.00	142.37
Apranga	2.70	▲ 0.37	2.27	3.85	11.11
Arco Vara	1.16	▼ -4.13	0.87	-17.14	2.65
Baltika	0.46	0.00	-4.54	-15.36	-44.22
City Service	1.55	0.00	-13.89	-13.89	-13.41
Ekspress Grupp	1.01	▲ 1.81	1.92	-11.40	-9.82
Grigiškės	0.71	▼ -1.26	-1.67	0.14	19.39
Grindeks	7.46	▼ -1.71	-8.69	-18.08	5.70
Klaipėdos nafta	0.29	▼ -1.36	-1.36	-0.34	-19.17
Latvijas Gāze	9.43	0.00	2.72	0.42	6.21
LESTO	0.86	▼ -0.35	-5.11	9.62	27.80
Lietuvos dujos	0.67	0.00	-1.90	7.70	-14.94
Linas Agro Group	0.64	▼ -1.09	-2.15	-7.29	-7.29
Merko Ehitus	7.70	▼ -0.26	0.00	6.94	6.94
Nordecon	0.99	▲ 3.13	-1.00	-5.71	-13.16
Olainfarm	6.74	▼ -0.74	-0.88	-4.50	1.87
Olympic Entertainment Group	1.89	0.00	1.07	1.61	-4.06
Panevėžio statybos trestas	0.98	▼ -3.07	-0.51	-13.36	-11.80
Pieno žvaigždės	1.78	▼ -1.11	-2.73	-4.81	-15.24
Premia Foods	0.65	▲ 1.56	-0.31	-7.14	-4.41
Rokiškio sūris	1.63	▲ 0.62	-4.12	2.52	7.24
Silvano Fashion Group	1.88	▼ -1.05	-10.48	-29.59	-25.45
Šiaulių bankas	0.30	▼ -1.00	8.00	20.99	19.64
Tallink Grupp	0.79	▼ -1.00	1.53	-10.79	-22.16
Tallinna Kaubamaja	5.11	▼ -1.35	-4.29	0.05	-6.97
Tallinna Vesi	13.40	▼ -0.74	5.51	12.61	22.94
TEO LT	0.83	0.00	-0.60	7.69	0.85
Vilkyškių pieninė	2.07	▲ 0.49	-1.90	31.85	48.92
Vilniaus baldai	16.80	▼ -0.59	17.48	20.00	15.07
Žemaitijos pienas	0.81	▲ 1.25	0.50	4.65	18.25

Kontaktai:

Agnė Anzeliene	Renatas Žeknys	Julius Miniotas	Vytautas Čirvinskas	Martynas Freitakas
Maklerė	Makleris	Makleris	Finansinių produktų pardavimo specialistas	Maklerio asistentas
Tel: 8 5 258 2306	Tel: 8 5 258 2295	Tel: 8 5 258 2853	Tel: 8 5 258 2478	Tel: 8 5 258 2504
Agne.Anzeliene@swedbank.lt	Renatas.Zeknys@swedbank.lt	Julius.Miniotas@swedbank.lt	Vytautas.Cirvinskas@swedbank.lt	Martynas.Freitakas@swedbank.lt

Apžvalgą užsiprenumeruoti galima adresu: <http://www.swedbank.lt/articles/subscribe>

Dėmesio! Ši apžvalga yra tik informacinio pobūdžio, t.y. pateikiama informacija jokiais aplinkybėmis negali būti negali būti interpretuojama kaip asmeninė rekomendacija, patarimas, pasiūlymas, nurodymas arba reikalavimas įsigyti ar perleisti apžvalgoje nurodytas finansines priemones ir negali būti jokio vėliau sudaryto sandorio pagrindas ar sudedamoji dalis. Visa pateikta informacija yra surinkta iš viešai prieinamų šaltinių (įmonių, vertybinių popierių biržų, naujienų agentūrų ir kitų). Duomenų šaltinis: „Bloomberg“, „Swedbank“, „Nasdaq OMX“. Mes neatlikome informacijos tikrinimo ir/ar vertinimo, dėl to negarantuojame informacijos tikslumo, pilnumo ar aktualumo, ir neatsakome už nuostolius, kurie gali atsirasti, kai investuojama remiantis tokią informaciją. Pateikta apžvalga taip pat nėra apsaugota nuo skirtingų duomenų ir/ar informacijos palyginimo problemų, dėl įmonių keičiamos apskaitos ir finansinės atskaitomybės paruošimo praktikos (t.y. pasikeitę apskaitos standartai, finansinių ataskaitų konsolidavimo praktikos pasikeitimas ir pan.). Dėl šios priežasties praėjusių ir ankstesniųjų metų palyginamieji duomenys gali būti neprieinami.

