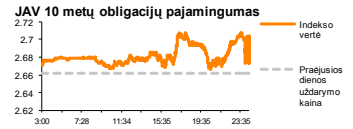
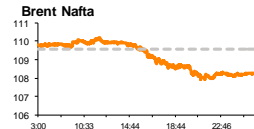
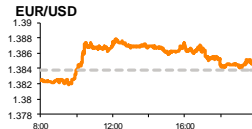
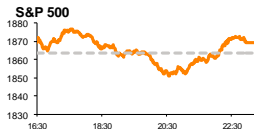


# Rytinė finansų rinkų apžvalga

Finansų rinkų tarnyba – antradienis, 2014 m. balandžio 29 d.

Dienos prekyba



Finansų makleris  
**Renatas Žeknys**  
(8 5) 258 2295

- Europa nesiėmė griežtų priemonių Rusijai – teigiama reakcija Europos akcijų rinkose;
- Šiandien EUR/USD svyravimus gali paveikti skelbiama preliminari Vokietijos infliacijos norma;
- Stambus tiesioginis sandoris Linas Agro Group akcijomis sudarė beveik visą Vilniaus biržos apyvartą.

## Pasaulio finansų rinkų tendencijos

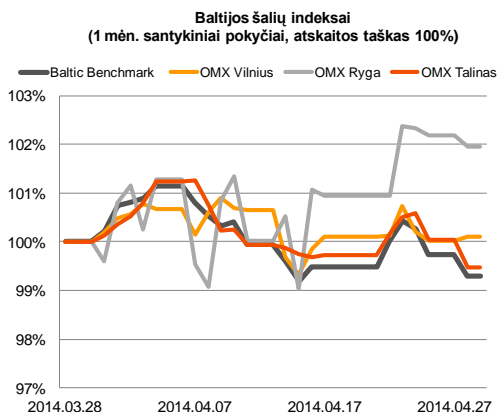
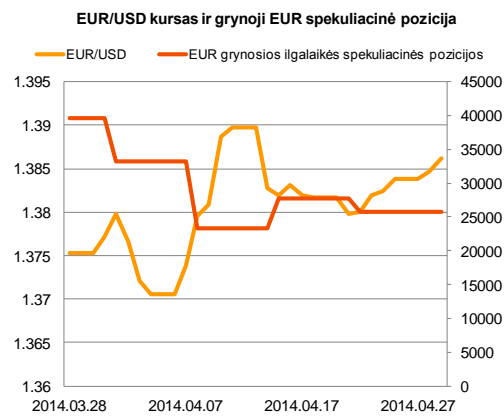
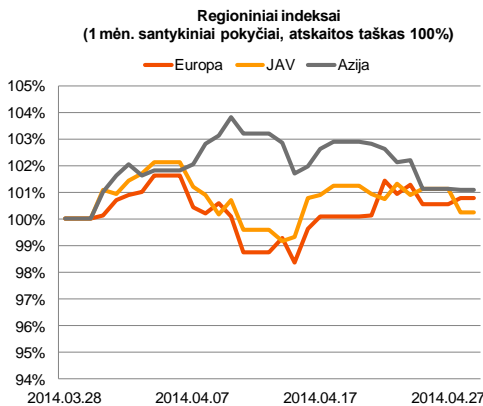
Pirmadienį Europos akcijų rinkose buvo jaučiamos teigiamos nuotaikos. Didžiosios Britanijos indeksas FTSE 100 vakar dienos prekybos metu pakilo 0,22 proc. iki 6700,16 punktų lygio. Prie tokio indekso formavimosi prisidėjo kompanijos „Astra Zeneca“ 14,37 proc. akcijų kilimas, po žinių, kad viena didžiausių JAV vaistų gamintojų Pfizer Inc. svarsto galimybę apie šios kompanijos įsigijimą. Indeksai Stoxx Europe 600 ir DAX pakilo atitinkamai po 0,19 proc. ir 0,48 proc. Tokios teigiamos nuotaikos Europos akcijų rinkose formuojasi euro zonos atstovams nesiimant griežtų sankcijų Rusijai dėl jos veiksmų, pažeičiančių Ukrainos suverenitetą. Taip pat investuotojai vertindami paskelbtus regionų, šalių makroekonominis rodiklius bei įmonių skelbiamus finansinius rezultatus mato, kad ekonominė situacija Europoje gerėja. Todėl investuotojai stengiasi dar papildyti savo investicinius portfelius, tikėdamiesi, kad jų vertė ateityje išaugs. Šiandien Europos akcijų rinkos, eliminuojant Ukrainos situaciją, gali kiek reaguoti į skelbiamus makroekonominis įvykius euro zonoje ir Vokietijoje. Išaugus vartotojų pasitikėjimo indeksui euro zonoje bei pakilus preliminariam infliacijos lygiui Vokietijoje, investuotojai į šiuos rodiklius gali sureaguoti teigiamai. Vakar JAV akcijų rinkose buvo jaučiamos kiek permainingos nuotaikos. Indeksai S&P500 ir Dow Jones Industrial pakilo atitinkamai 0,32 proc. ir 0,53 proc., tuo tarpu Nasdaq Composite nukrito -0,03 proc. Prie teigiamų JAV akcijų rinkų nuotaikų vakar dieną galėjo prisidėti geresnis Dalaso FED'o gamybos sektoriaus aktyvumo rodiklis, kuris pranoko analitikų lūkesčius padidėdamas nuo 4,9 iki 11,7.

## Valiutų rinkos

Pirmadienį pagrindinių valiutų prekyboje buvo jaučiami kiek didesni svyravimai. EUR/USD valiutų kursas dienos pradžioje buvo ties 1,3830 lygiu, antroje dienos pusėje šoktelėjo 0,21 proc. iki 1,3860 ribos. Vakar dieną susitikę euro zonos atstovai nesiėmė ryžtingų veiksmų siekiant sudaryti tam tikrus ribojimus Rusijai, manydami, kad tai turės didelės žalos Europos ekonomikai. Tuo tarpu JAV ir toliau suvaržo teisią Rusijos įmonėms bei aukštiesiems valstybės atstovams. Tokia politinė situacija parodo, kad Rusija gali turėti ir daryti stiprų poveikį Europos ekonomikai. Euro zonos atstovams nesiimant priemonių prieš Rusiją ir kiek sumažėjant įtampai, EUR/USD valiutų santykis vakar dienos prekybos metu kiek pakilo. Taip pat EUR/USD valiutų kurso augimą kiek sustiprino ECB viceprezidento kalbos, kad balandžio mėnesio euro zonos infliacijos lygio pokytis neturėtų sukelti labai stiprių permainų ECB šiuo metu vykdomai politikai. Antradienį ryte EUR/USD valiutų kursas svyruoja ties 1,3865. Šiandien investuotojų dėmesys kryps į Vokietijoje skelbiamą preliminarų metinį vartotojų kainų indeksą. Investuotojai matydami didesnę šio rodiklio augimą tikisi, kad trečiadienį skelbiamas EZ infliacijos lygis taip pat pakils. Tuo tarpu nepateisinus apžvalgininkų lūkesčių ir infliacijai sumažėjus Vokietijoje daugiau, šiandien galime sulaukti kiek susilpnėjusio euro prieš kitas pagrindines valiutas.























## Baltijos vertybinių popierių rinka

Savaitė Baltijos vertybinių popierių rinkoje prasidėjo kiek didesniu investuotojų aktyvumu, investuotojams trijose Baltijos šalių biržose apsiėmiant vertybiniais popieriais už beveik 1,29 mln. eurų, bendram Baltic Benchmark indeksui nukrentant 0,43 proc. Beveik visa dalis apyvartos buvo sudaryta Vilniaus (+0,08 proc.) vertybinių popierių biržoje „Linas Agro Group“ pozicijoje. Už daugiau 922 tūkst. eurų buvo sudarytas tiesioginis sandoris, kurio kaina siekė 0,6355 euro už akciją. Sandoris stipriai akcijos kainos nepaveikė, dienos prekybai pasibaigus, buvo fiksuotas tik -0,08 proc. pokytis.






2014.04.29	Šalis	Laikas	Svarbiausios dienos makroekonominės naujienos	Prognozė	Buvusi reikšmė
	EZ	12:30	Vartotojų pasitikėjimo indeksas	Balandžio mėn.	-8,7
	Vokietija	15:00	Preliminarus vartotojų kainų indeksas	Balandžio mėn.	1,4%
	JAV	17:00	Vartotojų pasitikėjimo indeksas	Balandžio mėn.	83,2

### Pasaulio rinkos

Pavadinimas	Indekso vertė	Dienos pokytis, %	Mėnesio pokytis, %	Nuo metų pradžios, %	12 mėn. Pokytis, %
JAV					
 S&P 500	1869	↑ 0.32	0.64	1.14	17.31
 Dow Jones	16449	↑ 0.53	0.77	-0.77	11.00
 Nasdaq Comp	4074	↓ -0.03	-1.96	-2.45	23.20
 Russell 2000	1117	↓ -0.53	-3.02	-4.00	18.53
Skandinavija					
 OMX Stockholm 30	1358	↓ -0.21	0.82	1.85	13.31
 OMX Helsinki 25	2787	↓ -0.57	-1.46	-1.69	19.78
 OMX Copenhagen 20	697.1	↑ 0.46	0.10	13.25	29.34
 Oslo stock exchange	518.4	↑ 0.12	1.20	2.94	17.24
Europa					
 DJ Euro STOXX 50	3166	↑ 0.59	-0.21	1.83	16.50
 CAC 40	4461	↑ 0.38	1.12	3.83	15.30
 DAX	9446	↑ 0.48	-1.47	-1.11	19.98
 FTSE 100	6700	↑ 0.22	1.28	-0.72	3.75
 MIB	21514	↑ 0.34	0.07	13.42	27.08
 IBEX 35	10321	↑ 0.14	-0.08	4.08	22.13
Centrinė ir Rytų Europa					
 ATX	2480	↑ 0.10	-0.07	-2.61	2.48
 WIG20	2438	↑ 0.35	0.18	1.55	5.86
 BUX	17541	↓ -0.18	0.86	-5.51	-2.14
 PX	996.2	↑ 0.35	-0.94	0.72	3.29
 RTS	1139	↑ 1.78	-3.96	-21.03	-17.89
Azija					
 Nikkei 225	14288	↓ -0.98	-2.77	-12.30	2.91
 Hang Seng	22219	↑ 0.39	0.70	-4.66	-1.60
 Kospi	1964	↓ -0.25	-0.84	-2.34	1.22
Valiutų kursai					
EUR/USD	1.39	↑ 0.11	0.65	0.53	5.94
EUR/GBP	0.82	↓ -0.05	0.15	0.96	2.44
EUR/PLN	4.21	↓ -0.09	-1.02	-1.26	-1.61
EUR/RUB	49.67	↓ -0.01	-2.46	-8.70	-18.50
Žaliavų rinka					
Brent nafta	108.3	↑ 0.19	0.24	-2.23	4.35
Auksas	1295	↓ -0.05	0.67	7.51	-11.75
Palūkanų normos					
EURIBOR 6 mėn.	0.44	↑ 0.23	7.25	14.14	39.62
LIBOR USD 6 mėn.	0.33	↑ 1.05	-0.76	-6.21	-24.16

### Baltijos regionas

Pavadinimas	Indekso vertė	Dienos pokytis, %	Mėnesio pokytis, %	Nuo metų pradžios, %	12 mėn. Pokytis, %
Baltijos šalys					
 OMX Vilnius	451.0	↑ 0.08	0.08	6.96	14.84
 OMX Ryga	425.4	↓ -0.24	1.86	-7.54	4.12
 OMX Talinas	791.2	↓ -0.57	-0.54	-3.24	-3.55
OMX Baltic Benchmark	595.5	↓ -0.43	-0.71	-2.93	-2.09
NASDAQ OMX Baltic sąrašo likvidžios akcijos					
Agrowill Group	0.28	↓ -1.05	4.81	41.50	135.83
Apranga	2.68	↓ -0.74	1.52	3.08	10.29
Arco Vara	1.18	↑ 1.72	2.61	-15.71	11.32
Baltika	0.44	↓ -6.05	-10.31	-20.48	-49.65
City Service	1.61	↑ 3.87	-10.56	-10.56	-12.97
Ekspress Grupp	0.99	↓ -1.98	-0.10	-13.16	-10.81
Grigiškės	0.72	↑ 0.99	-0.69	1.13	19.77
Grindeks	7.30	↓ -2.14	-10.65	-19.84	2.61
Klaipėdos nafta	0.29	0.00	-1.36	-0.34	-19.17
Latvijas Gāze	9.43	0.00	2.72	0.42	5.20
LESTO	0.86	↑ 1.05	-4.11	10.77	29.54
Lietuvos dujos	0.68	↑ 1.04	-0.88	8.83	-14.06
Linas Agro Group	0.64	↓ -0.08	-2.23	-7.36	-6.27
Merko Ehitus	7.70	0.00	0.00	6.94	6.94
Nordecon	0.98	↓ -1.52	-2.50	-7.14	-14.47
Olainfarm	6.79	↑ 0.74	-0.15	-3.79	3.74
Olympic Entertainment Group	1.89	0.00	1.07	1.61	-2.58
Panevėžio statybos trestas	0.99	↑ 1.12	0.61	-12.39	-10.81
Pieno žvaigždės	1.77	↓ -0.56	-3.28	-5.35	-18.43
Premia Foods	0.65	↓ -0.77	-1.07	-7.86	-1.68
Rokiškio sūris	1.56	↓ -4.29	-8.24	-1.89	1.96
Silvano Fashion Group	1.85	↓ -1.60	-11.90	-30.71	-24.92
Šiaulių bankas	0.30	↓ -0.34	7.64	20.59	20.13
Tallink Grupp	0.79	↓ -0.13	1.41	-10.90	-22.25
Tallinna Kaubamaja	5.05	↓ -1.17	-5.41	-1.13	-5.92
Tallinna Vesi	13.20	↓ -1.49	3.94	10.92	23.36
TEO LT	0.83	0.00	-0.60	7.69	0.98
Vilkyškių pieninė	2.00	↓ -3.38	-5.21	27.39	42.86
Vilniaus baldai	16.70	↓ -0.60	16.78	19.29	14.38
Žemaitijos pienas	0.79	↓ -3.09	-2.61	1.42	14.26

### Kontaktai:

Agnė Anzeliene  
Maklerė  
Tel: 8 5 258 2306  
Agne.Anzeliene@swedbank.lt

Renatas Žekyns  
Makleris  
Tel: 8 5 258 2295  
Renatas.Zekyns@swedbank.lt

Julius Miniotas  
Makleris  
Tel: 8 5 258 2853  
Julius.Miniotas@swedbank.lt

Vytautas Čirvinskas  
Finansiinių produktų pardavimo specialistas  
Tel: 8 5 258 2478  
Vytautas.Cirvinskas@swedbank.lt

Martynas Freitakas  
Maklerio asistentas  
Tel: 8 5 258 2504  
Martynas.Freitakas@swedbank.lt

Apžvalgą užsiprenumeruoti galima adresu: <http://www.swedbank.lt/articles/subscribe>

Dėmesio! Ši apžvalga yra tik informacinio pobūdžio, t.y. pateikiama informacija jokiais aplinkybėmis negali būti negali būti interpretuojama kaip asmeninė rekomendacija, patarimas, pasiūlymas, nurodymas arba reikalavimas įsigyti ar parduoti apžvalgoje nurodytas finansines priemones ir negali būti jokio viešai sudaryto sandorio pagrindas ar sudedamoji dalis. Visa pateikta informacija yra surinkta iš viešai prieinamų šaltinių (įmonių, vertybinių popierių biržų, naujienų agentūrų ir kitų). Duomenų šaltinis: „Bloomberg“, „Swedbank“, „Nasdaq OMX“. Mes neatlikome informacijos tikrinimo ir ar vertinimo, dėl to negarantuojame informacijos tikslumo, pilnumo ar aktualumo, ir neatsakome už nuostolius, kurie gali atsirasti, kai investuojama remiantis tokią informaciją. Pateikta apžvalga taip pat nėra apsaugota nuo skirtingų duomenų ir/ar informacijos palyginimo problemų, dėl įmonių keičiamos apskaitos ir finansinės atskaitomybės paruošimo praktikos (t.y. pasikeitę apskaitos standartai, finansinių ataskaitų konsolidavimo praktikos pasikeitimas ir pan.). Dėl šios priežasties praėjusių ir ankstesniųjų metų palyginamieji duomenys gali būti neprieinami.