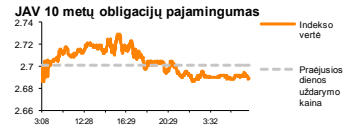
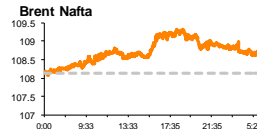
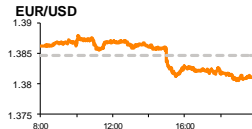
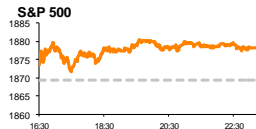


Rytinė finansų rinkų apžvalga

Finansų rinkų tarnyba – trečiadienis, 2014 m. balandžio 30 d.

Dienos prekyba



Finansų makleris
Renatas Žeknys
(8 5) 258 2295

- Įmonių skelbiami rezultatai Europos ir JAV investuotojams suteikia optimizmo;
- Investuotojai aktyviai reaguos į šiandien skelbiamą euro zonos infliacijos lygį;
- Antradienį investuotojai aktyviai keitėsi „Vilniaus baldai“ vertybiniais popieriais.

Pasaulio finansų rinkų tendencijos

Antradienį Vokietijos akcijų rinkų investuotojai buvo nusiteikę teigiamai paskelbus „Deutsche Bank“ bei kitų įmonių finansinius pirmojo šių metų ketvirčio rezultatus, kurie pranoko analitikų prognozes. Pagrindinė priežastis vakar dieną pakėlus „Deutsche Bank“ akcijas 2,2 proc. buvo žinia, kad banko pelnas sumažėjo mažiau nei buvo tikėtasi. Bendrai vyravusios nuotaikos Vokietijoje indeksą DAX pakėlė 1,46 proc. iki 9584,12 punktų lygio. Dauguma apžvalgininkų prognozuoja, kad šiais metais Europoje sulauksime ryškesnio ekonomikos pagerėjimo, dėl gerėjančių įmonių veiklos rezultatų. Taip pat vakar dieną buvo paskelbtas euro zonos (EZ) vartotojų pasitikėjimo indeksas, kuris į Europos akcijų rinkas įnešė papildomo optimizmo investuotojams, nors ir nežymiai pakildamas nuo -8,7 iki -8,6 lygio. Augant EZ vartotojų pasitikėjimui EZ ekonomika, vakar pagrindiniai indeksai **Stoxx Europe 600** ir **Euro Stoxx 50** pakilo atitinkamai po 1,19 proc. ir 1,35 proc. Antradienį paskelbtas JAV vartotojų kainų indeksas išliko nepakitęs, nors analitikai tikėjosi, kad jo reikšmė balandžio mėnesio duomenimis šiek tiek išaugs. Tačiau tokios naujienos nesutrūkdė JAV akcijų rinkoms vakar dienos sesijos pabaigoje fiksuoti prieaugį, indeksui **S&P 500** pakylant 0,48 proc. Viena iš pagrindinių priežasčių, lėmusių tokį augimą – geresni nei tikėtasi informacinių technologijų įmonių finansiniai rezultatai. Šiandien Europos akcijų rinkos gali kiek reaguoti į Ukrainoje besitęsiantį konfliktą, taip pat investuotojai kreips dėmesį į skelbiamus Vokietijos mažmeninių pardavimų duomenis bei nedarbo lygį. Tuo tarpu JAV investuotojams bus aktualus privataus sektoriaus užimtų gyventojų skaičiaus pokytis bei FED'o JAV ekonomikos kiekybinio skatinimo programos apimčių paskelbimas.

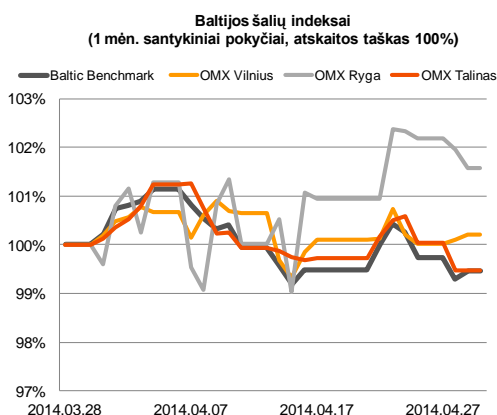
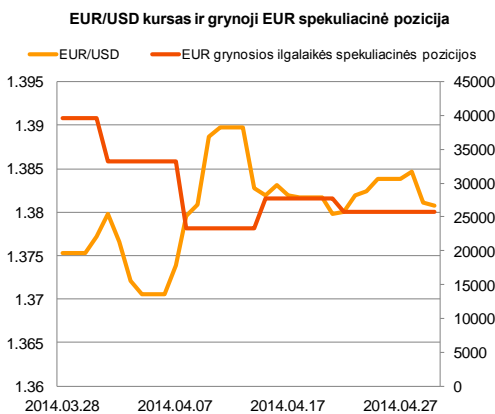
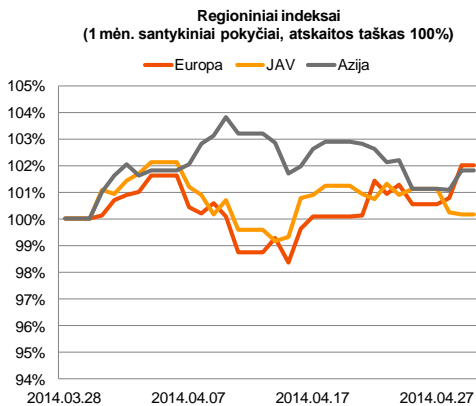
Valiutų rinkos





Antradienį, po penkių iš eilės prekybos sesijų, **EUR/USD** valiutų kursas pasuko mažėjimo linkme. Dienos pabaigoje pagrindinių valiutų santykis buvo susitraukęs 0,26 proc. iki 1,3811 lygio. Pagrindinė priežastis, nulėmusi tokius EUR/USD svyravimus buvo – paskelbtas mažesnis nei tikėtasi **metinis Vokietijos balandžio mėnesio infliacijos lygis**. Investuotojai tikėjosi, kad šio rodiklio pokytis sieks 1,4 proc., tačiau reali paskelbta reikšmė buvo kiek mažesnė ir pasiekė 1,3 proc. Tokia investuotojų reakcija suaktyvino svarstymus, kad šiandien skelbiamas euro zonos infliacijos lygis gali pasukti taip pat mažėjimo linkme. Jei taip atsitiktų, tikėtina, euras kiek labiau neigiamai koreguotųsi prieš JAV dolerį, manant, kad **ECB** būtų priverstas imtis kiekybinio ekonomikos skatinimo, siekiant dirbtinai padidinti infliacijos lygį euro zonoje. Šiandien EUR/USD valiutų kursas nuo vakar dienos vakaro dar nežymiai sumažėjo ir šiuo metu siekia 1,3800. Šiandien bus skelbiamos JAV kiekybinio ekonomikos skatinimo apimtys, kurios, kaip mano apžvalgininkai, sumažės nuo 55 mlrd. iki 45 mlrd. JAV dolerių. Taip pat likusi savaitė JAV investuotojams bus gana įtempta. Iki savaitės pabaigos bus skelbiami svarbūs makroekonominiai rezultatai, kurie, tikėtina, JAV doleriui turės didelės įtakos prieš kitas pagrindines valiutas. Rytoj sulauksime ISM gamybos užsakymų rodiklio, o penktadienį – dirbančiųjų pokyčio ne žemės ūkio sektoriuje bei nedarbo lygio šalįje.























Baltijos vertybinių popierių rinka




Vakar dieną bendra Baltijos akcijų rinkų apyvarta viršijo 816 tūkst. eurų, indeksui **Baltic Benchmark** išaugant 0,15 proc. Antradienį Vilniaus ir Talino vertybinių popierių biržos pasuko bendromis teigiamomis Europos akcijų rinkų tendencijomis, atitinkamai biržų indeksams pakylant 0,11 proc. ir 0,01 proc. Tuo tarpu Rygos biržoje vyravo kiek neigiamos nuotaikos, bendram indeksui sumažėjant 0,37 proc. Talino biržoje investuotojai aktyviausiai keitėsi „**Tallink Grupp**“ ir I ketvirčio rezultatus planavusios paskelbti „**Olympic Entertainment Group**“ akcijomis, abiejų vertybinių popierių vertę pakeliant atitinkamai po 0,13 proc. ir 0,53 proc. Vilniaus akcijų biržoje investuotojai buvo susidomėję „**Vilniaus baldai**“ akcijomis, kurių vertė nukrito 2,4 proc., pasiekiant beveik 95 tūkst. eurų apyvartą. Tokį investuotojų aktyvumą paskatino žinios, kad „Invalda LT“ turimus „Vilniaus baldai“ vertybinius popierius perleido bendrovei „Invalda“ privatus kapitalas“ už 13,16 euro už vieną akciją. Tuo tarpu šios bendrovės akcijos kaina pirmadienį siekė 16,7 euro už akciją. Nuo šio mėnesio pradžios iki pirmadienio dienos pabaigos šių akcijų vertė dėl būsimų dividendų buvo pakilusi net 18,44 proc. Todėl investuotojai žinodami akcijų perleidimo kainą skubėjo pardavinėti „Vilniaus baldai“ akcijas fiksuodami trumpalaikius pelnus.

Norime priminti, kad rytoj – gegužės 1 d. – prekyba Baltijos šalių bei daugumoje Europos šalių biržose nevyks.



2014.04.30	Šalis	Laikas	Svarbiausios dienos makroekonominės naujienos	Prognozė	Buvusi reikšmė
	Vokietija	10:55	Nedarbo lygis	Balandžio mėn. 6,7%	6,7%
	EZ	12:00	Vartotojų kainų indeksas	Balandžio mėn. 1,0%	0,7%
	JAV	17:00	Privataus sektoriaus užimtų gyventojų skaičius	Balandžio mėn. 210 tūkst.	191 tūkst.
	JAV	21:00	FED ekonomikos kiekybinio skatinimo apimtys	Balandžio mėn. 45 mlrd. USD	55 mlrd. USD

Pasaulio rinkos						
Pavadinimas	Indekso vertė	Dienos pokytis, %	Mėnesio pokytis, %	Nuo metų pradžios, %	12 mėn. Pokytis, %	
JAV						
	S&P 500	1878	↑ 0.48	0.32	1.62	17.57
	Dow Jones	16535	↑ 0.53	0.47	-0.25	11.43
	Nasdaq Comp	4104	↑ 0.72	-2.27	-1.75	23.27
	Russell 2000	1121	↑ 0.34	-4.45	-3.68	18.30
Skandināvija						
	OMX Stockholm 30	1372	↑ 1.04	0.49	2.90	14.40
	OMX Helsinki 25	2844	↑ 2.03	0.01	0.30	22.80
	OMX Copenhagen 20	703.5	↑ 0.92	0.15	14.29	30.45
	Oslo stock exchange	527.2	↑ 1.70	2.70	4.69	18.67
Europa						
	DJ Euro STOXX 50	3209	↑ 1.35	1.49	3.21	18.31
	CAC 40	4498	↑ 0.83	2.42	4.70	16.62
	DAX	9584	↑ 1.46	0.30	0.33	21.11
	FTSE 100	6770	↑ 1.04	2.60	0.31	5.28
	IBEX 35	10461	↑ 2.15	1.31	15.86	31.07
	IBEX 35	10461	↑ 1.36	1.17	5.49	24.25
Centrinė ir Rytų Europa						
	ATX	2527	↑ 1.89	0.13	-0.77	4.67
	WIG20	2451	↑ 0.54	-0.45	2.10	5.70
	BUX	17616	↑ 0.43	0.49	-5.11	-3.66
	PX	1009.3	↑ 1.31	0.28	2.04	4.26
	RTS	1153	↑ 1.23	-5.93	-20.06	-18.04
Azija						
	Nikkei 225	14307	↑ 0.13	-2.65	-12.18	3.05
	Hang Seng	22196	↓ -1.15	0.20	-4.76	-2.38
	Kospi	1961	↓ -0.22	-1.26	-2.53	-0.18
Valiūtų kursai						
	EUR/USD	1.38	↓ -0.01	0.27	0.15	4.95
	EUR/GBP	0.82	↑ 0.05	0.61	1.43	3.19
	EUR/PLN	4.19	↑ 0.14	-0.60	-0.84	-0.74
	EUR/RUB	49.23	↓ -0.01	-1.60	-7.89	-16.98
Žaliavų rinka						
	Brent nafta	108.7	↓ -0.25	0.88	-1.89	6.19
	Auksas	1294	↓ -0.21	0.56	7.40	-12.08
Palūkanų normos						
	EURIBOR 6 mėn.	0.44		7.25	14.14	40.06
	LIBOR USD 6 mėn.	0.32	↓ -1.04	-1.79	-7.18	-24.87

Baltijos regionas						
Pavadinimas	Indekso vertė	Dienos pokytis, %	Mėnesio pokytis, %	Nuo metų pradžios, %	12 mėn. Pokytis, %	
Baltijos šalys						
	OMX Vilnius	451.5	↑ 0.11	0.00	7.08	13.97
	OMX Ryga	423.9	↓ -0.37	1.90	-7.88	4.15
	OMX Talinas	791.3	↑ 0.01	-0.66	-3.23	-4.66
	OMX Baltic Benchmark	596.4	↑ 0.15	-0.76	-2.79	-2.84
NASDAQ OMX Baltic sąrašo likvidžios akcijos						
	Agrowill Group	0.28	↑ 0.35	4.80	42.00	136.67
	Apranga	2.70	↑ 0.75	0.75	3.85	7.14
	Arco Vara	1.20	↑ 1.69	3.45	-14.29	8.11
	Baltika	0.42	↓ -3.45	-13.40	-23.22	-52.27
	City Service	1.63	↑ 1.24	-10.44	-9.44	-12.83
	Ekspress Grupp	0.99		0.00	-2.94	-13.16
	Grigiškės	0.72	↑ 0.70	-1.37	1.84	19.80
	Grindeks	7.30		0.00	-11.19	-19.84
	Klaipėdos nafta	0.29	↓ -0.69	-0.69	-1.03	-19.50
	Latvijas Gāze	9.32	↓ -1.17	1.30	-0.76	3.64
	LESTO	0.86	↓ -0.46	-4.97	10.26	28.94
	Lietuvos dujos	0.68	↑ 0.15	0.74	8.99	-14.05
	Linas Agro Group	0.64	↑ 0.71	-2.88	-6.71	-5.47
	Merko Ehitus	7.70		0.00	-0.65	6.94
	Nordecon	0.98	↑ 0.51	1.03	-6.67	-14.78
	Olainfarm	6.80	↑ 0.15	0.00	-3.65	4.12
	Olympic Entertainment Group	1.90	↑ 0.53	1.60	2.15	4.40
	Panevėžio statybos trestas	0.97	↓ -1.82	-4.71	-13.98	-12.43
	Pieno žvaigždės	1.80	↑ 1.69	-0.55	-3.74	-17.05
	Premia Foods	0.65		0.00	-1.53	-7.86
	Rokiškio sūris	1.57	↑ 0.64	-7.65	-1.26	2.61
	Silvano Fashion Group	1.89	↑ 2.16	-11.27	-29.21	-23.00
	Šiaulių bankas	0.30	↑ 0.34	7.28	20.99	20.99
	Tallink Grupp	0.79	↑ 0.13	1.53	-10.79	-23.65
	Tallinna Kaubamaja	4.95	↓ -1.98	-8.28	-3.09	-9.89
	Tallinna Vesi	13.30	↑ 0.76	5.56	11.76	20.91
	TEO LT	0.83	↑ 0.12	-0.36	7.82	-1.55
	Vilkyškių pieninė	2.01	↑ 0.50	-8.64	28.03	44.60
	Vilniaus baldai	16.30	↓ -2.40	13.99	16.43	13.99
	Žemaitijos pienas	0.79	↑ 0.13	-2.48	1.55	15.59

Kontaktai:

Agnė Anzelienė Maklerė Tel: 8 5 258 2306 Agnė.Anzelienė@swedbank.lt	Renatas Žeknys Makleris Tel: 8 5 258 2295 Renatas.Zeknys@swedbank.lt	Julius Miniotas Makleris Tel: 8 5 258 2853 Julius.Miniotas@swedbank.lt	Vytautas Čirvinskas Finansių produktų pardavimo specialistas Tel: 8 5 258 2478 Vytautas.Cirvinskas@swedbank.lt	Martynas Freitakas Maklerio asistentas Tel: 8 5 258 2504 Martynas.Freitakas@swedbank.lt
--	---	---	---	--

Apžvalgą užsiprenumeruoti galima adresu: <http://www.swedbank.lt/articles/subscribe>
 Dėmesio! Ši apžvalga yra tik informacinio pobūdžio, t.y. pateikiama informacija jokiomis aplinkybėmis negali būti negali būti interpretuojama kaip asmeninė rekomendacija, patarimas, pasiūlymas, nurodymas arba reikalavimas įsigyti ar perleisti apžvalgoje nurodytas finansines priemones ir negali būti jokio vėliau sudaryto sandorio pagrindas ar sudedamoji dalis. Visa pateikta informacija yra surinkta iš viešai prieinamų šaltinių (įmonių, vertybinių popierių biržų, naujienų agentūrų ir kitų). Duomenų šaltinis: „Bloomberg“, „Swedbank“, „Nasdaq OMX“. Mes neatlikome informacijos tikrinimo ir/ar vertinimo, dėl to negarantuojame informacijos tikslumo, pilnumo ar aktualumo, ir neatsakome už nuostolius, kurie gali atsirasti, kai investuojama remiantis tokia informacija. Pateikta apžvalga taip pat nėra apsaugota nuo skirtingų duomenų ir/ar informacijos palyginimo problemų, dėl įmonių keičiamos apskaitos ir finansinės atskaitomybės paruošimo praktikos (t.y. pasikeitę apskaitos standartai, finansinių ataskaitų konsolidavimo praktikos pasikeitimas ir pan.). Dėl šios priežasties praėjusių ir ankstesniųjų metų palyginamieji duomenys gali būti neprieinami.