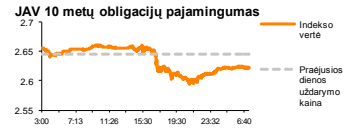
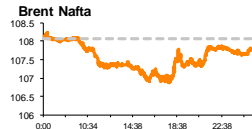
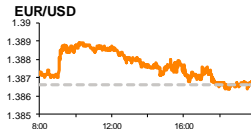
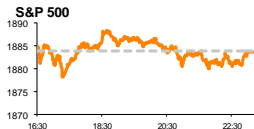


# Rytinė finansų rinkų apžvalga

Finansų rinkų tarnyba – penktadienis, 2014 m. gegužės 2 d.

Dienos prekyba

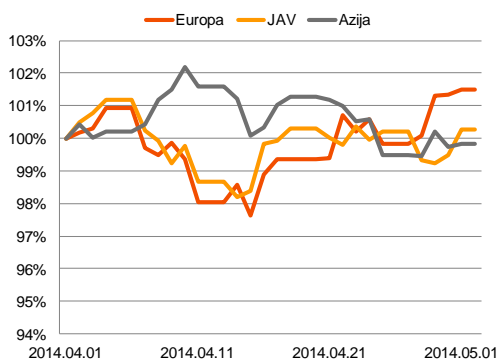


Finansų makleris  
**Renatas Žeknys**

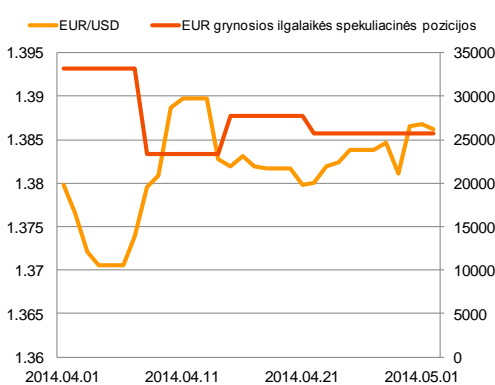
(8 5) 258 2295

- FTSE 100 indeksas augo ketvirtą dieną iš eilės;
- EUR/USD valiutų kursas šiandien turėtų aktyviau reaguoti į JAV skelbiamus makroekonominis rodiklius;
- Šiandien, tikėtina, sulauksime didesnio investuotojų aktyvumo „Apranga“ pozicijoje.

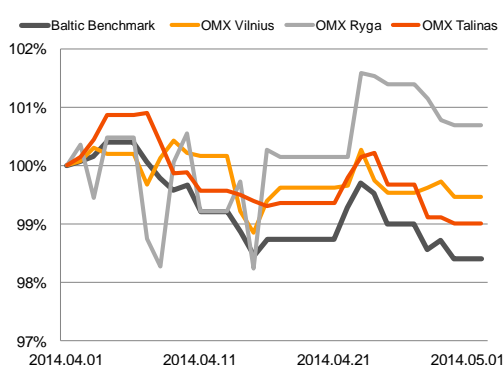
Regioniniai indeksai  
(1 mėn. santykiniai pokyčiai, atskaitos taškas 100%)



EUR/USD kursas ir grynoji EUR spekuliacinė pozicija



Baltijos šalių indeksai  
(1 mėn. santykiniai pokyčiai, atskaitos taškas 100%)



## Pasaulio finansų rinkų tendencijos





Ketvirtadienį prekyba Vokietijos, Prancūzijos bei daugelyje kitų Europos biržų nevyko dėl "Tarptautinės darbininkų dienos" šventės. Tuo tarpu Londono vertybinių popierių biržoje prekyba vyko, tačiau kiek mažesnėmis apyvartomis. Indeksas **FTSE 100** ketvirtą dieną iš eilės sesiją baigė su prieaugiu, ketvirtadienį fiksuodamas 0,43 proc. augimą. Daugelis Londono vertybinių popierių biržos sąrašė esančių akcijų vakar fiksavo teigiamą prieaugį, kurį, tikėtina, didžiąja dalimi sąlygojo paskelbtas geresnis nei tikėtasi Didžiosios Britanijos (DB) **Markit PMI gamybos sektoriaus rodiklis**. Apžvalgininkai tikėjosi, kad šis rodiklis balandžio mėnesį išaugs nuo 55,3 iki 55,4, tačiau rodiklis teigiamai nustebino analitikus bei investuotojus pakildamas iki 57,3. Taip pat Londono vertybinių popierių biržoje didesnes optimistines nuotaikas paskatino bendrovių skelbiami finansiniai rezultatai, kurie viršijo lūkesčius. Ketvirtadienį JAV buvo skelbiami svarbūs makroekonominiai duomenys. Savaitinis bedarbių paraiškų skaičius šalyje per pastarąją savaitę išaugo nuo 329 tūkst. iki 344 tūkst., tuo tarpu ISM Markit gamybos sektoriaus užsakymų rodiklis rodė teigiamą pokytį, padidėdamas nuo 53,7 iki 54,9. **Indeksas S&P500** ketvirtadienio dienos prekybą baigė su nedideliu neigiamu 0,01 proc. pokyčiu. Šiandien taip pat sulauksime svarbių darbo rinkos rodiklių skelbimo - paaiškės dirbančiųjų skaičiaus be žemės ūkio sektoriaus pokytis bei nedarbo lygis.

## Valiutų rinkos























Ketvirtadienį EUR/USD valiutų kursas nepasizymėjo dideliu pokyčiu, prekybos dienos pabaigoje šiek tiek pakilo nuo buvusios dienos lygio ties 1,3870. Vakaro dieną JAV paskelbtas savaitinis bedarbių paraiškų skaičius nuo praeitos savaitės buvusio 329 tūkst. išaugo iki 344 tūkst., tuo tarpu apžvalgininkai tikėjosi, kad šią savaitę bedarbių paraiškų skaičius mažės iki 320 tūkst. Tokie rezultatai nežymiai susilpnino JAV dolerį prieš eurą ir sukėlė investuotojams svarstymų, kad nedarbo lygis šalyje balandžio mėnesį gali nepasiekti analitikų prognozuojamos 6,6 proc. reikšmės. Penktadienio rytą EUR/USD valiutų kursas rodo palankesnę situaciją JAV dolerio atžvilgiu ir šiuo metu svyruoja ties 1,3860 lygiu. Šiandien Europoje bus skelbiami gamybos sektoriaus užsakymus atspindintys rodikliai. Tikimasi, kad jų pokytis turėtų išlikti pastovus lyginant su praeitu mėnesiu. Tuo tarpu JAV bus skelbiamas svarbus makroekonominis rodiklis – dirbančiųjų skaičius ne žemės ūkio sektoriuje. Analitikai prognozuoja, kad gerėjant situacijai šalyje šis rodiklis taip pat turėtų išaugs, o tai investuotojams suteikia spekuliacijų, kad FED'as ir toliau mažins ateinančią laikotarpį kiekybinį ekonomikos skatinimą, leidžiant JAV doleriui sustiprinti savo pozicijas prieš kitas pagrindines valiutas.

## Baltijos vertybinių popierių rinka





Trečiadienį „Grindeks“ paskelbė metinę finansinę ataskaitą, kurioje buvo pateikiama, kad bendrovė žada šiemet užbaigti „HBM“ fabriko įsigijimą Slovakijoje, kuris bendrovei turi didelę strateginę reikšmę. Tokios žinios iš dalies pagrindžia, kodėl bendrovė per pastaruosius kelerius metus akcininkams nemokėjo dividendų. Šiandien šioje pozicijoje investuotojų aktyvumo nesulauksime, nes Rygos birža prekybą atnaujins tik gegužės 6 dieną. Tuo tarpu „Apranga“ pozicijoje šiandien galime sulaukti didesnio investuotojų aktyvumo dėl ketvirtadienį paskelbtų I ketvirčio finansinių rezultatų. Bendrovės duomenimis, grupės neauditotas konsoliduotas pelnas prieš apmokestinimą per 2014 metų tris mėnesius sudarė 7,1 mln. litų ir buvo didesnis net 29,6 proc. lyginant su tuo pačiu praeitų metų laikotarpiu. Tuo tarpu EBITDA per 2014 m. tris mėnesius sudarė 11,7 mln. Lt ir, lyginant su atitinkamu 2013 m. laikotarpiu, išaugo 17,9%.

2014.05.02	Šalis	Laikas	Svarbiausios dienos makroekonominės naujienos	Prognozė	Buvusi reikšmė
	Vokietijos	10:55	Markit PMI gamybos užsakymų rodiklis	Balandžio mėn.	54,2
	EZ	11:00	Markit PMI gamybos užsakymų rodiklis	Balandžio mėn.	53,3
	JAV	15:30	Nedarbo lygis	Balandžio mėn.	6,6%
	JAV	15:30	Dirbančiųjų pokytis be žemės ūkio sektoriaus	Balandžio mėn.	215 tūkst.

### Pasaulio rinkos

Pavadinimas	Indekso vertė	Dienos pokytis, %	Mėnesio pokytis, %	Nuo metų pradžios, %	12 mėn. Pokytis, %	
JAV						
	S&P 500	1884	↓ -0.01	-0.38	1.91	17.91
	Dow Jones	16559	↓ -0.13	-0.09	-0.11	11.65
	Nasdaq Comp	4127	↑ 0.31	-3.48	-1.18	23.55
	Russell 2000	1126	↓ -0.08	-5.60	-3.24	19.80
Skandinavija						
	OMX Stockholm 30	1364	↓ -0.53	-0.77	2.36	13.79
	OMX Helsinki 25	2842	↓ -0.05	-2.15	0.25	22.73
	OMX Copenhagen 20	701.8	↓ -0.32	-0.81	14.02	30.44
	Oslo stock exchange	529.6	↑ 0.46	3.63	5.17	19.22
Europa						
	DJ Euro STOXX 50	3199	↑ 0.01	0.35	2.88	17.65
	CAC 40	4487	↓ -0.23	1.37	4.46	16.35
	DAX	9603	↑ 0.20	0.00	0.53	21.35
	FTSE 100	6809	↑ 0.43	2.25	0.89	5.39
	MIB	21783	↓ -0.88	-0.60	14.84	29.91
	IBEX 35	10459	↓ -0.02	-0.04	5.47	24.23
Centrinė ir Rytų Europa						
	ATX	2525	↓ -0.07	-1.17	-0.84	4.60
	WIG20	2439	↓ -0.50	-0.96	1.59	5.17
	BUX	17435	↓ -1.03	-1.18	-6.08	-4.66
	PX	1010.3	↑ 0.11	-0.64	2.15	4.37
	RTS	1156	↑ 0.20	-6.48	-19.89	-17.87
Azija						
	Nikkei 225	14422	↓ -0.43	-3.51	-11.47	5.32
	Hang Seng	22253	↑ 0.54	-0.87	-4.52	-2.13
	Kospi	1958	↓ -0.19	-1.70	-2.64	-0.30
Valiutų kursai						
	EUR/USD	1.39	↓ -0.04	0.70	0.53	6.07
	EUR/GBP	0.82	↓ -0.01	0.81	1.39	2.52
	EUR/PLN	4.19	↑ 0.01	-0.62	-0.91	-1.32
	EUR/RUB	49.39	↑ 0.07	-1.27	-8.17	-17.44
Žaliavų rinka						
	Brent nafta	107.7	↓ -0.03	2.81	-2.77	4.74
	Auksas	1284	↓ -0.04	-0.55	6.56	-12.60
Palūkanų normos						
	EURIBOR 6 mėn.	0.44	↓ -1.35	5.80	12.60	39.05
	LIBOR USD 6 mėn.	0.32	↓ -0.16	-1.80	-7.47	-24.31

### Baltijos regionas

Pavadinimas	Indekso vertė	Dienos pokytis, %	Mėnesio pokytis, %	Nuo metų pradžios, %	12 mėn. Pokytis, %	
Baltijos šalys						
	OMX Vilnius	450.2	↓ -0.27	-0.55	6.79	13.66
	OMX Ryga	423.5	↓ -0.09	0.60	-7.97	4.06
	OMX Talinas	790.5	↓ -0.10	-0.99	-3.33	-4.75
	OMX Baltic Benchmark	594.5	↓ -0.32	-1.67	-3.10	-2.03
NASDAQ OMX Baltic sąrašo likvidžios akcijos						
	Agrowill Group	0.28	↓ -1.06	0.36	40.50	136.13
	Apranga	2.78	↑ 2.96	0.72	6.92	11.20
	Arco Vara	1.18	↓ -1.67	0.85	-15.71	8.26
	Baltika	0.42	0.00	-16.33	-23.22	-54.00
	City Service	1.63	0.00	-11.41	-9.44	-12.37
	Ekspress Grupp	1.00	↑ 1.01	-0.99	-12.28	-10.71
	Grigiškės	0.72	0.00	-2.17	1.84	19.80
	Grindeks	7.00	↓ -4.11	-17.16	-23.13	-1.61
	Klaipėdos nafta	0.29	0.00	-1.70	-1.03	-19.72
	Latvijas Gāze	9.43	↑ 1.18	-0.63	0.42	5.20
	LESTO	0.86	↓ -0.12	-5.60	10.13	29.17
	Lietuvos dujos	0.66	↓ -2.50	-2.36	6.26	-16.53
	Linas Agro Group	0.63	↓ -0.94	-3.21	-7.58	-5.65
	Merko Ehitus	7.84	↑ 1.82	1.82	8.89	8.89
	Nordecon	0.98	0.00	-1.31	-6.67	-14.78
	Olainfarm	6.80	0.00	0.00	-3.65	3.67
	Olympic Entertainment Group	1.89	↓ -0.53	-1.05	1.61	5.00
	Panevėžio statybos trestas	0.98	↑ 0.82	-4.85	-13.27	-11.71
	Pieno žvaigždės	1.79	↓ -0.56	-1.10	-4.28	-17.51
	Premia Foods	0.65	↑ 0.78	-1.52	-7.14	-0.76
	Rokiškio sūris	1.58	↑ 0.64	-7.06	-0.63	3.95
	Silvano Fashion Group	1.94	↑ 2.65	-10.60	-27.34	-20.65
	Šiaulių bankas	0.29	↓ -2.68	3.03	17.74	16.87
	Tallink Grupp	0.78	↓ -1.76	0.26	-12.36	-22.00
	Tallinna Kaubamaja	5.00	↑ 1.01	-7.35	-2.11	-8.98
	Tallinna Vesi	13.30	0.00	5.56	11.76	22.02
	TEO LT	0.83	0.00	-0.12	7.82	-0.84
	Vilkyškių pieninė	2.01	0.00	-10.27	28.03	44.60
	Vilniaus baldai	16.20	↓ -0.61	14.89	15.71	8.72
	Žemaitijos pienas	0.79	0.00	-4.15	1.55	15.59

### Kontaktai:

Agnė Anzelienė Maklerė Tel: 8 5 258 2306 Agne.Anzeliene@swedbank.lt	Renatas Žeknys Makleris Tel: 8 5 258 2295 Renatas.Zeknys@swedbank.lt	Julius Miniotas Makleris Tel: 8 5 258 2853 Julius.Miniotas@swedbank.lt	Vytautas Čirvinskas Finansiinių produktų pardavimo specialistas Tel: 8 5 258 2478 Vytautas.Cirvinskas@swedbank.lt	Martynas Freitakas Maklerio asistentas Tel: 8 5 258 2504 Martynas.Freitakas@swedbank.lt
--	---	---	--	--

Apžvalgą užsiprenumeruoti galima adresu: <http://www.swedbank.lt/articles/subscribe>

Dėmesio! Ši apžvalga yra tik informacinio pobūdžio, t.y. pateikiama informacija jokiomis aplinkybėmis negali būti negali būti interpretuojama kaip asmeninė rekomendacija, patarimas, pasiūlymas, nurodymas arba reikalavimas įsigyti ar perleisti apžvalgoje nurodytas finansines priemones ir negali būti jokio vėliau sudaryto sandorio pagrindas ar sudedamoji dalis. Visa pateikta informacija yra surinkta iš viešai prieinamų šaltinių (įmonių, vertybinių popierių biržų, naujienų agentūrų ir kitų). Duomenų šaltinis: „Bloomberg“, „Swedbank“, „Nasdaq OMX“. Mes neatlikome informacijos tikrinimo ir/ar vertinimo, dėl to negarantuojame informacijos tikslumo, pilnumo ar aktualumo, ir neatsakome už nuostolius, kurie gali atsirasti, kai investuojama remiantis tokia informacija. Pateikta apžvalga taip pat nėra apsaugota nuo skirtingų duomenų ir/ar informacijos palyginimo problemų, dėl įmonių keičiamos apskaitos ir finansinės atskaitomybės paruošimo praktikos (t.y. pasikeitę apskaitos standartai, finansinių ataskaitų konsolidavimo praktikos pasikeitimas ir pan.). Dėl šios priežasties praeitųjų ir ankstesniųjų metų palyginamieji duomenys gali būti neprieinami.