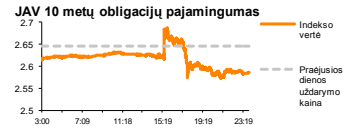
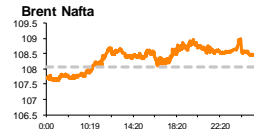
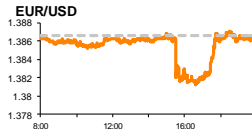
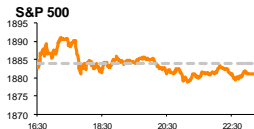


Rytinė finansų rinkų apžvalga

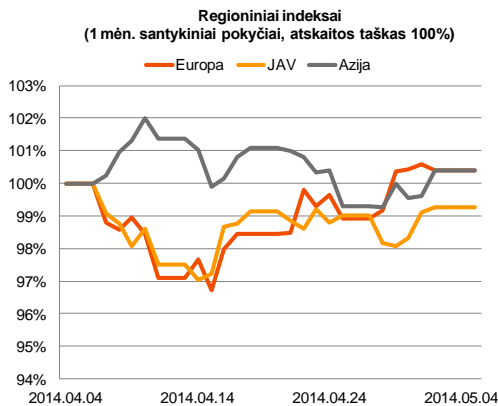
Finansų rinkų tarnyba – pirmadienis, 2014 m. gegužės 5 d.

Dienos prekyba



Finansų makleris
Renatas Žeknys
(8 5) 258 2295

- Ukrainoje vykstantys įvykiai turi įtakos ne tik Europos, bet ir JAV akcijų rinkoms;
- Penktadienį paskelbti geri JAV darbo rinkos rodikliai nesuteikė ilgalaikės persvaros JAV doleriui prieš eurą;
- Penktadienį investuotojų aktyvumas Baltijos vertybinių popierių biržoje išliko žemas.



Pasaulio finansų rinkų tendencijos

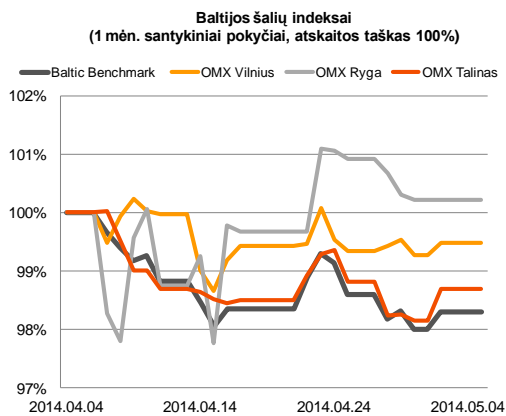
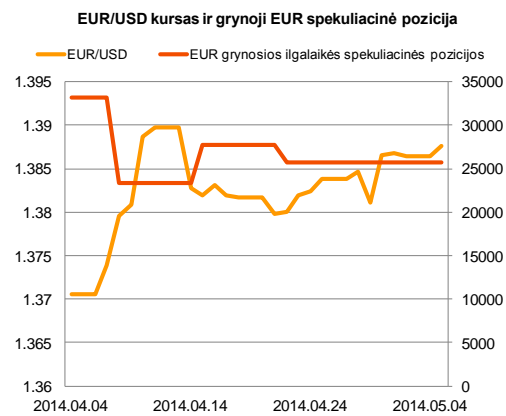
Penktadienį Didžiosios Britanijos akcijų rinkose buvo jaučiamos teigiamos nuotaikos. Daugumos akcijų vertė augo ir pasiekė didžiausią savaitinį prieaugį per pastaruosius du mėnesius. Didžiosios Britanijos indeksas **FTSE100** penktadienio dienos prekybą baigė ties 6822,42 punktais, pakildamas 0,2 proc. Vis daugiau indekso sudėtyje esančių įmonių paskelbia geresnius pirmojo ketvirčio finansinius rezultatus, o tokias žinias investuotojai vertina teigiamai, matydami, vis gerėjančią situaciją šalyje. Tuo tarpu Vokietijos akcijų rinkose vyravo kiek priešinga situacija. Didžiausias Vokietijos indeksas **DAX** penktadienį smuktelėjo beveik 0,5 proc., pasiekiant 9556,02 punktų ribą. Tokias neigiamas nuotaikas Vokietijos akcijų rinkose išprovokavo vis aštrėjanti situacija Ukrainoje, prorusiškams separatistams užiminėjant bei niokojant valstybinius Ukrainos pastatus. Nors penktadienį Jungtinėse Amerikos Valstijose buvo paskelbti geresni nei tikėtasi darbo rinkos duomenys, tačiau investuotojams to nepakako. JAV indeksai **S&P500** ir **DOW Jones Industrial Avg.** penktadienio prekybos sesiją baigė atitinkamai su 0,13 proc. ir 0,28 proc. neigiamais pokyčiais. Iš tokios situacijos galime matyti, kad Ukrainoje vykstantys įvykiai daro didelę įtaką ne vien Europos akcijų rinkoms, bet atsiliepia ir JAV.

Valiutų rinkos

Penktadienį **EUR/USD** valiutų kursas antroje dienos pusėje buvo pasiekęs 1,3812 ribą, tačiau dienos pabaigoje šis momentinis svyravimas buvo atstatytas ir dienos pabaigoje valiutų santykis pasiekė 1,3865 lygį. Penktadienį investuotojų akirtyje buvo skelbiami JAV darbo rinkos makroekonominiai rodikliai. Balandžio mėnesio duomenimis šalyje dirbančiųjų skaičius ne žemės ūkio sektoriuje išaugo 288 tūkst., tai sudaro beveik 42 proc. augimą nuo praėjusio mėnesio. Tokios žinios pralenkė ekonomistų užbrėžtas ribas ir suteikė teigiamos momentinės persvaros JAV doleriui prieš eurą. Tokio aukšto šio rodiklio augimo nebuvu nuo pat 2012 metų sausio mėnesio, o tai signalizuoja, kad **FED**as ateinančiais laikotarpiais ir toliau mažins kiekybinę ekonomikos skatinimo programą. Taip pat penktadienį paaiškėjo, kad nedarbo lygis šalyje sumažėjo nuo 6,7 proc. iki 6,3 proc. Tai tik dar sustiprina svarstymus, kad šalyje ekonominė situacija po truputį gerėja, augant verslo aplinkai bei darbo vietų skaičiui. Nors ir esant geriems darbo rinkos rodikliams, JAV doleris ilgai neišlaikė sustiprėjusių savo pozicijų prieš eurą, laukiant aiškesnių žinių iš **FED**o. Taip pat, tokiai situacijai galimai turėjo įtakos paskelbtas kiek mažesnis JAV gamybos sektoriaus užsakymų pokytis, kuris nuo praėjusio mėnesio fiksavo kiek mažesnę augimą. Savaitė prasidėjo kiek išaugusiu EUR/USD valiutų kursu, siekiant 1,3870 lygį. Šiandien Europoje bus skelbiamas gamintojų kainų indeksas, kuris, kaip tikimasi, išsilaikys nepakitęs ir sieks -0,2 proc. Tuo tarpu JAV sulauksime Markit instituto skelbiamo paslaugų sektoriaus užsakymų rodiklio. Analitikai prognozuoja, kad šis rodiklis nors ir nežymiai turėtų padidėti nuo 54,2 iki 54,5. Tokia skelbiama rodiklio reikšmė bei didesnis jo augimo pokytis šiandienos prekybos metu gali sustiprinti JAV dolerio pozicijas prieš eurą.

Baltijos vertybinių popierių rinka

Penktadienį bendra Baltijos šalių apyvarta sudarė vos 372 tūkst. eurų. Prie tokios nedidelės apyvartos prisidėjo dar ir tai, kad penktadienį Rygos vertybinių popierių biržoje buvo nedarbo diena. Bendras Baltijos šalių indeksas **Baltic Benchmark** dienos prekybos pabaigoje fiksavo 0,3 proc. teigiamą prieaugį. Taip pat panašios nuotaikos vyravo Vilniaus ir Talino biržose, indeksams teigiamai pakylant po 0,22 proc. ir 0,55 proc. Talino vertybinių popierių biržoje aktyviausiai investuotojai keitėsi „**Olympic Entertainment Group**“ (+0,53 proc.) ir „**Tallinna Vesi**“ (+1,5 proc.) vertybiniais popieriais. Tokias kiek aktyvesnes bei teigiamas šių pozicijų reikšmes, tikėtina, lėmė per pastarąsias dvi savaites paskelbti geresni įmonių finansiniai veiklos rezultatai. Tuo tarpu Vilniaus biržoje investuotojai aktyviau prekiauvo „**Teo LT**“ (-0,24 proc.) ir „**Šiaulių bankas**“ (-0,34 proc.) akcijomis. Pagrindė šiose pozicijose dominavo smulkieji investuotojai, sekdami bendras Europos akcijų rinkų nuotaikas. Pirmadienį **Rygos birža bus uždaryta** ir prekybą atnaujins tik rytoj, todėl, tikėtina, kad šiandien vėl sulauksime kiek mažesnės Baltijos vertybinių popierių rinkos apyvartos.



2014.05.05	Šalis	Laikas	Svarbiausios dienos makroekonominės naujienos	Prognozė	Buvusi reikšmė	
	EZ	12:00	Gamintojų kainų indeksas	Kovo mėn.	-0,2%	-0,2%
	JAV	16:45	Markit paslaugų sektoriaus užsakymų rodiklis	Balandžio mėn.	54,5	54,2

Pasaulio rinkos

Pavadinimas	Indekso vertė	Dienos pokytis, %	Mėnesio pokytis, %	Nuo metų pradžios, %	12 mėn. Pokytis, %
JAV					
S&P 500	1881	↓ -0.13	0.86	1.77	16.52
Dow Jones	16513	↓ -0.28	0.61	-0.38	10.28
Nasdaq Comp	4124	↓ -0.09	-0.09	-1.26	22.06
Russell 2000	1129	↑ 0.25	-2.13	-2.99	18.27
Skandinavija					
OMX Stockholm 30	1360	↓ -0.31	-0.69	2.04	13.03
OMX Helsinki 25	2844	↑ 0.05	-1.95	0.31	21.71
OMX Copenhagen 20	702.3	↑ 0.07	-0.71	14.10	30.31
Oslo stock exchange	534.2	↑ 0.87	4.08	6.08	19.67
Europa					
DJ Euro STOXX 50	3178	↓ -0.65	-1.62	2.22	14.99
CAC 40	4458	↓ -0.65	-0.59	3.78	13.93
DAX	9556	↓ -0.49	-1.44	0.04	17.65
FTSE 100	6822	↑ 0.20	1.89	1.09	4.61
MIB	21782	↓ -0.01	-1.77	14.84	28.72
IBEX 35	10475	↑ 0.15	-1.90	5.62	22.58
Centrinė ir Rytų Europa					
ATX	2528	↑ 0.09	-2.09	-0.75	5.35
WIG20	2432	↓ -0.29	-1.60	1.29	5.47
BUX	17435	↓ -1.03	-1.18	-6.08	-4.66
PX	1010.8	↑ 0.05	-0.72	2.20	4.82
RTS	1149	↓ -0.58	-6.89	-20.36	-19.65
Azija					
Nikkei 225	14458	↓ -0.19	-4.02	-11.26	5.58
Hang Seng	21917	↓ -1.54	-2.63	-5.96	-3.40
Kospi	1959	↓ -0.12	-1.44	-2.58	-0.32
Valiutų kursai					
EUR/USD	1.39	↑ 0.09	1.00	0.63	6.13
EUR/GBP	0.82	↓ -0.06	0.61	1.22	2.32
EUR/PLN	4.21	↓ -0.01	-0.84	-1.22	-1.31
EUR/RUB	49.79	↓ -0.21	-1.66	-8.91	-18.47
Žaliavų rinka					
Brent nafta	108.4	↓ -0.14	1.61	-2.13	4.08
Auksas	1306	↑ 0.60	0.75	8.41	-11.04
Palūkanų normos					
EURIBOR 6 mėn.	0.44	↓ -0.23	3.31	12.34	39.62
LIBOR USD 6 mėn.	0.32	↑ 0.16	-1.68	-7.33	-24.19

Baltijos regionas

Pavadinimas	Indekso vertė	Dienos pokytis, %	Mėnesio pokytis, %	Nuo metų pradžios, %	12 mėn. Pokytis, %
Baltijos šaly					
OMX Vilnius	451.2	↑ 0.22	-0.53	7.02	14.67
OMX Ryga	423.5	↓ -0.09	0.60	-7.97	4.06
OMX Talinas	794.8	↑ 0.55	-1.31	-2.80	-2.39
OMX Baltic Benchmark	596.3	↑ 0.30	-1.70	-2.81	-1.40
NASDAQ OMX Baltic sąrašo likvidžios akcijos					
Agrowill Group	0.28	0.00	-1.06	40.50	138.14
Apranga	2.81	↑ 1.08	1.08	8.08	17.08
Arco Vara	1.18	0.00	-4.07	-15.71	3.51
Baltika	0.45	↑ 7.14	-8.16	-17.73	-51.61
City Service	1.61	↓ -1.23	-12.97	-10.56	-12.02
Ekspress Grupp	1.00	0.00	-2.91	-12.28	-10.71
Grigiškės	0.72	0.00	-2.70	1.84	20.00
Grindeks	7.00	↓ -4.11	-16.67	-23.13	-2.97
Klaipėdos nafta	0.28	↓ -2.77	-5.39	-3.77	-22.38
Latvijas Gāze	9.43	↑ 1.18	-0.32	0.42	5.87
LESTO	0.86	↓ -0.47	-6.04	9.62	29.15
Lietuvos dujos	0.68	↑ 3.02	0.74	9.47	-13.67
Linas Agro Group	0.63	↓ -1.10	-4.27	-8.60	-6.56
Merko Ehitus	7.87	↑ 0.38	2.21	9.31	10.22
Nordecon	0.99	↑ 1.02	0.00	-5.71	-13.91
Olainfarm	6.80	0.00	2.26	-3.65	2.78
Olympic Entertainment Group	1.90	↑ 0.53	-1.04	2.15	6.74
Panevėžio statybos trestas	0.97	↓ -0.82	-6.54	-13.98	-12.43
Pieno žvaigždės	1.79	0.00	-1.65	-4.28	-17.51
Premia Foods	0.66	↑ 0.77	-2.96	-6.43	-2.24
Rokiškio sūris	1.61	↑ 1.90	-3.01	1.26	7.33
Silvano Fashion Group	1.89	↓ -2.58	-12.09	-29.21	-22.08
Šiaulių bankas	0.29	↓ -0.34	0.36	17.34	18.23
Tallink Grupp	0.78	↑ 0.51	0.77	-11.91	-21.21
Tallinna Kaubamaja	5.04	↑ 0.80	-7.60	-1.32	-6.61
Tallinna Vesi	13.50	↑ 1.50	3.85	13.45	23.85
TEO LT	0.83	↓ -0.24	-0.24	7.56	-1.20
Vilkyškių pieninė	2.01	0.00	-11.45	28.03	44.60
Vilniaus baldai	16.40	↑ 1.23	13.89	17.14	14.69
Žemaitijos pienas	0.79	0.00	-2.36	1.55	16.79

Kontaktai:

Agnė Anzelienė Maklerė Tel: 8 5 258 2306 Agne.Anzeliene@swedbank.lt	Renatas Žeknys Makleris Tel: 8 5 258 2295 Renatas.Zeknys@swedbank.lt	Julius Miniotas Makleris Tel: 8 5 258 2853 Julius.Miniotas@swedbank.lt	Vytautas Čirvinškas Finansiinių produktų pardavimo specialistas Tel: 8 5 258 2478 Vytautas.Cirvinškas@swedbank.lt	Martynas Freitakas Maklerio asistentas Tel: 8 5 258 2504 Martynas.Freitakas@swedbank.lt
--	---	---	--	--

Apžvalgą užsiprenumeruoti galima adresu: <http://www.swedbank.lt/articles/subscribe>
 Dėmesio! Ši apžvalga yra tik informacinio pobūdžio, t.y. pateikiama informacija jokiomis aplinkybėmis negali būti negali būti interpretuojama kaip asmeninė rekomendacija, patarimas, pasiūlymas, nurodymas arba reikalavimas įsigyti ar perleisti apžvalgoje nurodytas finansines priemones ir negali būti jokio vėliau sudaryto sandorio pagrindas ar sudedamoji dalis. Visa pateikta informacija yra surinkta iš viešai prieinamų šaltinių (įmonių, vertybinių popierių biržų, naujienų agentūrų ir kitų). Duomenų šaltinis: „Bloomberg“, „Swedbank“, „Nasdaq OMX“. Mes neatlikome informacijos tikrinimo ir/ar vertinimo, dėl to negarantuojame informacijos tikslumo, pilnumo ar aktualumo, ir neatsakome už nuostolius, kurie gali atsirasti, kai investuojama remiantis tokia informacija. Pateikta apžvalga taip pat nėra apsaugota nuo skirtingų duomenų ir/ar informacijos palyginimo problemų, dėl įmonių keičiamos apskaitos ir finansinės atskaitomybės paruošimo praktikos (t.y. pasikeitę apskaitos standartai, finansinių ataskaitų konsolidavimo praktikos pasikeitimas ir pan.). Dėl šios priežasties praėjusių ir ankstesniųjų metų palyginamieji duomenys gali būti neprieinami.