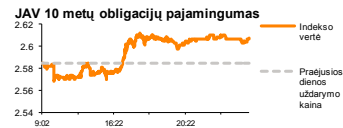
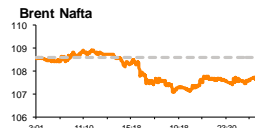
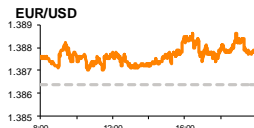
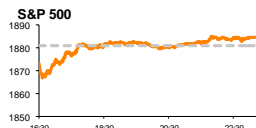


Rytinė finansų rinkų apžvalga

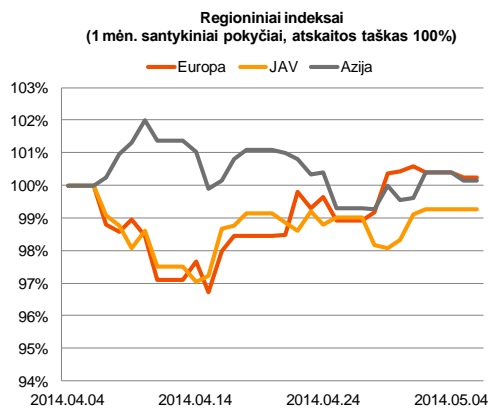
Finansų rinkų tarnyba – antradienis, 2014 m. gegužės 6 d.

Dienos prekyba



Finansų makleris
Renatas Žeknys
(8 5) 258 2295

- Europos ir JAV akcijų rinkose vyravo priešingos nuotaikos;
- Europos Komisijos prognozės nežymiai sustiprino eurą prieš kitas pagrindines valiutas;
- Šiandien galime sulaukti kiek didesnės apyvartos Baltijos akcijų rinkoje, Rygos biržai grįžtant į prekybą.



Pasaulio finansų rinkų tendencijos

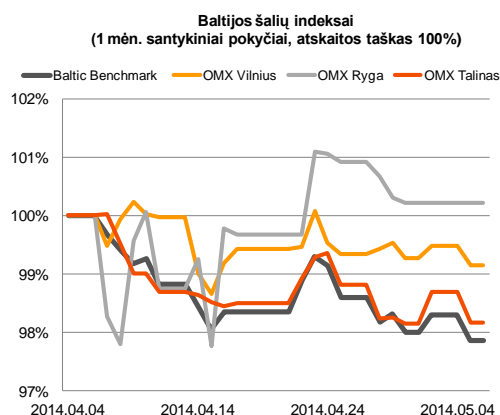
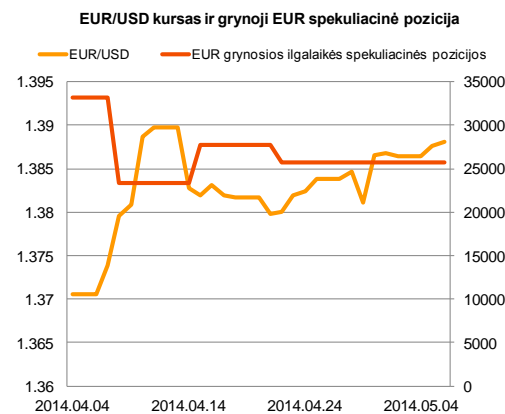
Pirmadienį Europos akcijų rinkose buvo jaučiamos kiek neigiamos nuotaikos. Tokių investuotojų sentimentą paskatino vis auganti rizika Ukrainoje, prorusiškiems protestuotojams susiremiant su vietos riaušių malšinimo daliniais. Taip pat pirmadienį paskelbtas blogesnis nei tikėtasi Kinijos gamybos sektoriaus užsakymų rodiklis dar pagilino investuotojų pesimizmą dėl esamos situacijos. Vieni svarbesnių Europos indeksų **Euro Stoxx 50** ir **Stoxx Europe 600** atitinkamai neigiamai koregavosi po 0,21 proc. ir 0,26 proc. Vakar dieną buvo skelbiamas euro zonos gamintojų kainų indeksas. Kaip ir buvo prognozuota, jo reikšmė nepasikeitė ir kovo mėnesį išlaikė -0,2 proc. mažėjimą. Tuo tarpu JAV paskelbtas Markit instituto paslaugų sektoriaus užsakymų rodiklis pralenkė analitikų prognozes ir nuo praeito laikotarpio buvusios 54,2 reikšmės išaugo iki 54,5. Tokios žinios į JAV rinkas įnešė investuotojams teigiamos nuotaikos, indeksui **S&P500** vakar dienos prekybos pabaigoje išaugant 0,19 proc. Taip pat indekso sudėtyje esančioms įmonėms skelbiant geresnius nei prognozuota pirmojo ketvirčio veiklos rezultatus, S&P500 vertė nuo metų pradžios yra išaugusi 2,82 proc.





Valiutų rinkos

Pirmadienį **EUR/USD** valiutų santykis nepasizymėjo dideliais svyravimais. Dienos pabaigoje pagrindinių valiutų kursas beveik nesikeitė ir išliko ties 1,3880 lygiu. Pirmadienį prekyba užsienio valiutų rinkose buvo kiek ramesnė esant ne darbo dienai Londone. Vakar nebuvo skelbiama euro zonoje svarbių makroekonominių įvykių, kurie galėjo stipriai paveikti euro svyravimus prieš kitas pagrindines valiutas. Tačiau **Europos Komisija** (EK) paskelbė, kad yra išlaikomos nepakeistos euro zonos augimo prognozės. EK teigimu, per šiuos metus regiono ekonomika turėtų išaugti 1,2 proc., o kitų metų augimas turėtų siekti 1,7 proc. taip pat buvo pranešta, kad šiais metais infliacija euro zonoje turėtų išsilaikyti ties 0,8 proc. lygiu, tuo tarpu kitais metais, prognozuojama sulaukti 1,2 proc. infliacijos lygio. Nors ir esant neramiai situacijai Ukrainoje, tokios prognozės turėtų šiandienos prekybos metu eurui suteikti kiekybinio pranašumo prieš JAV dolerį, Europos investuotojams svarstant, kad ECB esant tokioms prognozėms, nesims kiekybinio skatinimo programos planų. Nuo vakar dienos **EUR/USD** valiutų poros santykis beveik nepasikeitė ir antradienio ryte svyravo ties 1,3880. Šiandien investuotojų dėmesys kryps į euro zonoje skelbiamus makroekonominius rodiklius. Prognozuojama, kad euro zonos ir Vokietijos Markit instituto balandžio mėnesio jungtiniai PMI rodikliai išliks nepakitę nuo praėjusio laikotarpio ir išsilaikys atitinkamai 54,0 ir 56,3 lygiuose. Tuo tarpu euro zonos mažmeninių pardavimų apimtys kovo mėnesio duomenimis turėtų sumažėti nuo 0,4 proc. augimo pastarąjį laikotarpį iki neigiamo -0,2 proc. pokyčio. Jei šis rodiklis pakis neigiamai daugiau nei tikimasi, tai gali kiek atsverti teigiamas EK naujienas apie euro zonos perspektyvas.























Baltijos vertybinių popierių rinka

Pirmadienis Baltijos vertybinių popierių biržoje baigėsi kiek neigiamomis nuotaikomis. Bendras **Baltic Benchmark** indeksas dienos prekybos sesiją baigė su neigiamu 0,43 proc. pokyčiu, bendrai Vilniaus ir Talino apyvartai siekiant kiek daugiau nei 440 tūkst. eurų. Šiandien investuotojų aktyvumas turėtų kiek išaugti Rygos biržai po ilgojo savaitgalio įsijungiant į prekybą. **Talino** biržoje (-0,52 proc.) aktyviausiai prekiauta „**Silvano Fashion Group**“ vertybiniais popieriais, kurių vertę investuotojai sumažino net 5,82 proc. Tokias investuotojų nuotaikas suformavo pasklidusi žinia, kad nuo balandžio 15 d. pasikeitė bendrovės produkcijos paskirstymo sąlygos frančizės partneriams, o tai sukėlė kai kurių iš jų nepasitenkinimą. Investuotojai žvelgdami į situaciją šioje pozicijoje buvo labiau pardavėjų pusėje, sudarant kiek daugiau nei 58 tūkst. eurų apyvartą. Tuo tarpu **Vilniaus** vertybinių popierių biržoje (-0,33 proc.) nebuvo skelbiama esminių įvykių ir investuotojai išliko aktyvesni likvidesnėse pozicijose. Šiandien įmonių grupė „**Alita**“ paskelbė 2014 metų pirmojo ketvirčio finansinius rezultatus. Bendrovės duomenimis, 2014 m. I ketvirčio konsoliduotos pardavimų pajamos sudarė 16,3 mln. Lt ir buvo 3,16 proc. didesnės nei tuo pačiu laikotarpiu praeitais metais. Tuo tarpu 2014 m. I ketvirčio neaudituoti konsoliduoti nuostoliai prieš apmokestinimą sudarė 2,0 mln. Lt. ir buvo 16,6 proc. mažesnis nei praeitais metais tuo pačiu laikotarpiu. Šiandien Baltijos vertybinių popierių rinkoje nebus skelbiama svarbių įvykių, kurie pritrauktų dėmesį, todėl investuotojai, tikėtina, reaguos į bendras Europos rinkų akcijų kitimo tendencijas.






2014.05.06	Šalis	Laikas	Svarbiausios dienos makroekonominės naujienos	Prognozė	Buvusi reikšmė
	Vokietija	10:55	Markit instituto jungtinis PMI rodiklis	Balandžio mėn.	56,3
	EZ	11:00	Markit instituto jungtinis PMI rodiklis	Balandžio mėn.	54,0
	EZ	12:00	Mažmeninių pardavimų apimtys	Kovo mėn.	-0,2 %
	JAV	15:30	Užsienio prekybos balansas	Kovo mėn.	-40 mlrd. USD

Pasaulio rinkos

Pavadinimas	Indekso vertė	Dienos pokytis, %	Mėnesio pokytis, %	Nuo metų pradžios, %	12 mėn. Pokytis, %
JAV					
 S&P 500	1885	↑ 0.19	1.05	1.96	16.52
 Dow Jones	16531	↑ 0.11	0.72	-0.28	10.43
 Nasdaq Comp	4138	↑ 0.34	0.25	-0.92	21.96
 Russell 2000	1126	↓ -0.22	-2.35	-3.21	17.35
Skandināvija					
 OMX Stockholm 30	1359	↓ -0.12	-0.81	1.92	12.73
 OMX Helsinki 25	2840	↓ -0.14	-2.09	0.16	21.23
 OMX Copenhagen 20	700.9	↓ -0.20	-0.90	13.88	29.33
 Oslo stock exchange	533.0	↓ -0.22	3.84	5.84	19.03
Europa					
 DJ Euro STOXX 50	3171	↓ -0.21	-1.83	2.00	15.30
 CAC 40	4463	↑ 0.10	-0.49	3.88	14.22
 DAX	9530	↓ -0.28	-1.71	-0.24	17.47
 FTSE 100	6822	↑ 0.20	1.89	1.09	4.61
 MIB	21640	↓ -0.65	-2.41	14.09	28.33
 IBEX 35	10477	↑ 0.02	-1.88	5.65	23.20
Centrinė ir Rytų Europa					
 ATX	2502	↓ -1.01	-3.08	-1.75	3.55
 WIG20	2406	↓ -1.08	-2.66	0.20	2.85
 BUX	17374	↓ -0.35	-3.43	-6.41	-5.47
 PX	1008.6	↓ -0.22	-0.94	1.97	4.27
 RTS	1143	↓ -0.48	-7.33	-20.74	-20.16
Azija					
 Nikkei 225	14458	↓ -0.19	-4.02	-11.26	5.58
 Hang Seng	21976	↓ -1.28	-2.37	-5.71	-4.10
 Kospi	1959	↓ -0.12	-1.44	-2.58	-0.32
Valiūtų kursai					
EUR/USD	1.39	↑ 0.04	1.03	0.67	6.16
EUR/GBP	0.82	↑ 0.04	0.62	1.22	2.33
EUR/PLN	4.20	↑ 0.04	-0.76	-1.14	-1.23
EUR/RUB	49.56	↑ 0.05	-1.21	-8.50	-18.10
Žaliavų rinka					
Brent nafta	107.7	↓ -0.03	0.91	-2.81	2.11
Auksas	1309	↓ -0.03	0.99	8.66	-10.83
Palūkanų normos					
EURIBOR 6 mėn.	0.44	0.00	2.34	12.34	44.70
LIBOR USD 6 mėn.	0.32	↑ 0.16	-1.68	-7.33	-24.19

Baltijos regionas

Pavadinimas	Indekso vertė	Dienos pokytis, %	Mėnesio pokytis, %	Nuo metų pradžios, %	12 mėn. Pokytis, %
Baltijos šalys					
 OMX Vilnius	449.7	↓ -0.33	-0.86	6.67	14.04
 OMX Ryga	423.5	↓ -0.09	0.13	-7.97	5.13
 OMX Talinas	790.7	↓ -0.52	-1.82	-3.31	-3.23
OMX Baltic Benchmark	593.7	↓ -0.43	-2.12	-3.23	-2.18
NASDAQ OMX Baltic sąrašo likvidžios akcijos					
Agrowill Group	0.28	↑ 0.36	-0.70	41.00	143.10
Apranga	2.80	↓ -0.36	0.72	7.69	13.36
Arco Vara	1.17	↓ -0.85	-4.88	-16.43	3.54
Baltika	0.43	↓ -4.44	-12.24	-21.39	-52.85
City Service	1.60	↓ -0.62	-13.51	-11.11	-12.57
Ekspress Grupp	1.00	0.00	-2.91	-12.28	-10.71
Grigiškės	0.71	↓ -1.67	-4.32	0.14	17.80
Grindeks	7.00	↓ -4.11	-16.67	-23.13	-2.97
Klaipėdos nafta	0.28	↓ -0.36	-5.72	-4.11	-22.65
Latvijas Gāze	9.43	↑ 1.18	-0.32	0.42	5.87
LESTO	0.85	↓ -0.58	-6.59	8.97	27.25
Lietuvos dujos	0.68	↑ 0.15	0.89	9.63	-13.08
Linas Agro Group	0.63	↑ 0.48	-3.82	-8.16	-6.11
Merko Ehitus	7.90	↑ 0.38	2.60	9.72	8.97
Nordecon	0.99	0.00	0.00	-5.71	-13.91
Olainfarm	6.80	0.00	2.26	-3.65	2.78
Olympic Entertainment Group	1.89	↓ -0.53	-1.56	1.61	6.18
Panevėžio statybos trestas	1.00	↑ 2.57	-4.13	-11.77	-9.36
Pieno žvaigždės	1.79	0.00	-1.65	-4.28	-17.51
Premia Foods	0.66	↑ 0.76	-2.22	-5.71	1.54
Rokiškio sūris	1.57	↓ -2.48	-5.42	-1.26	4.67
Silvano Fashion Group	1.78	↓ -5.82	-17.21	-33.33	-28.32
Šiaulių bankas	0.29	↓ -0.69	-0.33	16.53	14.80
Tallink Grupp	0.79	↑ 0.26	1.03	-11.69	-21.40
Tallinna Kaubamaja	5.02	↓ -0.40	-7.97	-1.72	-7.80
Tallinna Vesi	13.30	↓ -1.48	2.31	11.76	23.15
TEO LT	0.82	↓ -0.12	-0.36	7.43	-1.20
Vilkyškių pieninė	1.98	↓ -1.49	-12.78	26.11	41.43
Vilniaus baldai	16.30	↓ -0.61	13.19	16.43	14.79
Žemaitijos pienas	0.77	↓ -1.91	-4.22	-0.39	14.90

Kontaktai:

Agnė Anzelienė	Renatas Žekyns	Julius Miniotas	Vytautas Čirvinskas	Martynas Freitakas
Maklerė	Makleris	Makleris	Finansių produktų pardavimo specialistas	Maklerio asistentas
Tel: 8 5 258 2306	Tel: 8 5 258 2295	Tel: 8 5 258 2853	Tel: 8 5 258 2478	Tel: 8 5 258 2504
Agne.Anzeliene@swedbank.lt	Renatas.Zekyns@swedbank.lt	Julius.Miniotas@swedbank.lt	Vytautas.Cirvinskas@swedbank.lt	Martynas.Freitakas@swedbank.lt

Apžvalgą užsiprenumeruoti galima adresu: <http://www.swedbank.lt/articles/subscribe>

Dėmesio! Ši apžvalga yra tik informacinio pobūdžio, t.y. pateikiama informacija jokiais aplinkybėmis negali būti negali būti interpretuojama kaip asmeninė rekomendacija, patarimas, pasiūlymas, nurodymas arba reikalavimas įsigyti ar perleisti apžvalgoje nurodytas finansines priemones ir negali būti jokio vėliau sudaryto sandorio pagrindas ar sudedamoji dalis. Visa pateikta informacija yra surinkta iš viešai prieinamų šaltinių (įmonių, vertybinių popierių biržų, naujienų agentūrų ir kitų). Duomenų šaltinis: „Bloomberg“, „Swedbank“, „Nasdaq OMX“. Mes neatlikome informacijos tikrinimo ir/ar vertinimo, dėl to negarantuojame informacijos tikslumo, pilnumo ar aktualumo, ir neatsakome už nuostolius, kurie gali atsirasti, kai investuojama remiantis tokia informacija. Pateikta apžvalga taip pat nėra apsaugota nuo skirtingų duomenų ir/ar informacijos palyginimo problemų, dėl įmonių keičiamos apskaitos ir finansinės atskaitomybės paruošimo praktikos (t.y. pasikeitę apskaitos standartai, finansinių ataskaitų konsolidavimo praktikos pasikeitimas ir pan.). Dėl šios priežasties praėjusių ir ankstesniųjų metų palyginamieji duomenys gali būti neprieinami.