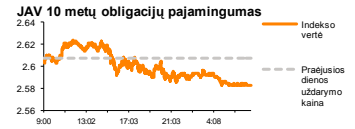
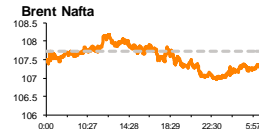
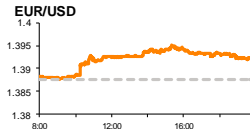
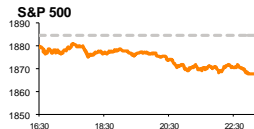


Rytinė finansų rinkų apžvalga

Finansų rinkų tarnyba – trečiadienis, 2014 m. gegužės 7 d.

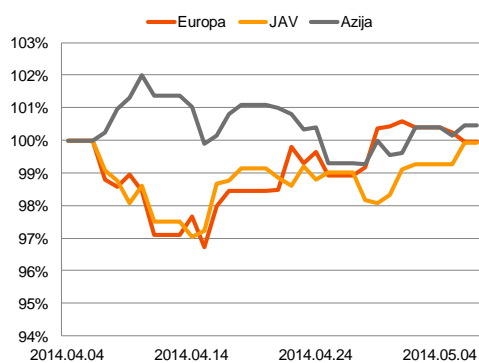
Dienos prekyba



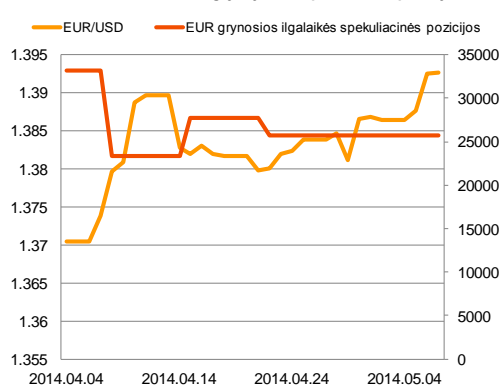
Finansų makleris
Renatas Žeknys
(8 5) 258 2295

- Vis augantis konfliktas Ukrainoje smukdė Europos ir JAV akcijų rinkas;
- EUR/USD valiutų kursą stiprino Ispanijos ir Italijos paslaugų sektoriaus užsakymų apimčių indekso padidėjimas;
- Vakar dieną Vilniaus biržos apyvarta išaugo dėl „Rokiškio sūris“ pozicijoje atlikto tiesioginio sandorio.

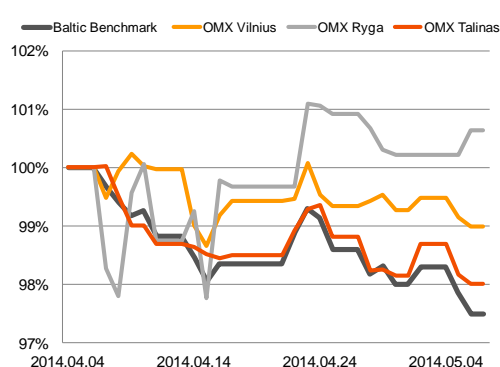
Regioniniai indeksai
(1 mėn. santykiniai pokyčiai, atskaitos taškas 100%)



EUR/USD kursas ir grynoji EUR spekuliacinė pozicija



Baltijos šalių indeksai
(1 mėn. santykiniai pokyčiai, atskaitos taškas 100%)



Pasaulio finansų rinkų tendencijos

Vokietijos akcijų rinkos trečią dieną iš eilės neigiamai reaguoja į besiklostančius įvykius Ukrainoje. Pagrindinis Vokietijos indeksas DAX vakar prekybos sesijos pabaigoje fiksavo -0,65 proc. pokytį, apsisotodamas ties 9467,53 p. lygiu. Tuo tarpu nuo savaitės pradžios indeksas yra kritęs -1,41 proc. Prie vakar dienos pesimistiškų nuotaičių taip pat prisidėjo paskelbtas Vokietijos Markit instituto jungtinis PMI kovo mėnesio rodiklis. Apžvalgininkai prognozavo, kad jis pastarąjį laikotarpį turėtų išsilaikyti nepakitęs, tačiau rodiklis sumažėjo nuo 56,3 iki 56,1. Tokios naujienos signalizuoja, kad Vokietijoje šiek tiek sumažėjo šalies verslo sektorių aktyvumas. Europos akcijų rinkose išsiskyrė Ispanijos vertybinių popierių birža, kurios bendrą situaciją atspindintis indeksas IBEX 35 fiksavo 0,04 proc. prieaugį. Tokią šio indekso kryptį sąlygojo vakar dieną paskelbtas Markit balandžio mėnesio paslaugų sektoriaus užsakymų rodiklis, kuris viršijo analitikų lūkesčius ir pakilo nuo 54,0 iki 56,5. Toks rodiklio augimas sumažino Ispanijos obligacijų pajamingumą, rodant, kad investuotojai mato šalies ekonomikos augimo bei atsistatymo perspektyvas. JAV rinkose, kaip ir didžiojoje Europos dalyje, taip pat vyravo neigiamos nuotaitos dėl besitęsiančios Ukrainos krizės, o tokias tendencijas dar labiau sustiprino paskelbtas mažesnis nei tikėtasi Kinijos gamybos užsakymų apimtis atspindintis rodiklis. Indeksas S&P500 dienos prekybos pabaigoje užsidarė su 0,9 proc. neigiamu pokyčiu. Šiandien JAV nebus skelbiama svarbių makroekonominių rodiklių, todėl investuotojų dėmesys kryptis į Vokietijos balandžio mėnesio gamybos sektoriaus užsakymus. Prognozuojama, kad jos turėtų šį mėnesį sumažėti nuo 0,6 proc. iki 0,3 proc. Tokia rodiklio reikšmė gali paskatinti ketvirtą dieną iš eilės Vokietijos vertybinių popierių biržą reaguoti neigiamai.

Valiutų rinkos

Antradienį EUR/USD valiutų poros prekyba vyko gana aktyviai. Pagrindinių valiutų poros santykis vakar dienos prekybos metu išaugo 0,35 proc. pasiekiant 1,3925 lygį. Vakar dieną eurui kiekybinės persvaros prieš JAV dolerį suteikė paskelbti geresni nei tikėtasi Ispanijos bei Italijos paslaugų sektoriaus užsakymų rodikliai. Tokios žinios paskatino investuotojų susidomėjimą pastarųjų šalių vyriausybės vertybiniais popieriais, nes jų investicinė grąža vis dar patrauklesnė nei perkant JAV obligacijas. Taip pat per pastarąjį laikotarpį paskelbti euro zonos ekonominiai rodikliai atspindi, kad bendra regiono padėtis gerėja bei Europos Komisijos prognozės dėl infliacijos lygio euro zonoje rodo augimo perspektyvas. Visi šie rodikliai bendrame kontekste yra teigiami eurui ir didina jo persvarą prieš kitas pagrindines valiutas. Šiandien pagrindinių valiutų kursas svyruoja ties 1,915 lygiu. Šiandien svarbių makroekonominių įvykių, stipriai paveikiančių EUR/USD valiutos svyravimus, nebus skelbiama, todėl, tikėtina, prekyba pastarosiomis valiutomis išliks kiek stabilesnė ir daug nenukryps nuo dabar esančių pozicijų.

Baltijos vertybinių popierių rinka

Vakar dieną bendra Baltijos šalių apyvarta buvo kiek didesnė nei paprastai, pasiekiant daugiau nei 2,1 mln. eurų. Bendras investuotojų sentimentas buvo neigiamas, Baltic Benchmark indeksui prekybos sesijos pabaigoje fiksuojant -0,38 proc. pokytį. Aktyviausiai investuotojai vertybiniais popieriais keitėsi Talino (-0,17 proc.) vertybinių popierių biržoje, kurios bendra apyvarta sudarė 1,11 mln. eurų. Vilniaus (-0,15 proc.) biržoje išsiskyrė „Rokiškio sūris“ pozicija, kurios bendra apyvarta pasiekė kiek daugiau nei 813 tūkst. eurų. Šioje pozicijoje buvo sudarytas tiesioginis sandoris, kurio metu apie 0,5 mln. akcijų buvo perleistas mokant 1,57 eurą už akciją – tokią kainą, kuri tuo metu ir buvo rinkoje. Šiandien investuotojai turintys Grigiškių vertybinių popierių nebepretenduoja į bendrovės mokamus dividendus, todėl galima tikėtis, kad sulauksime šioje pozicijoje tam tikro neigiamo, dažniausiai, dividendų dydį siekiančio neigiamo pokyčio.

2014.05.07	Šalis	Laikas	Svarbiausios dienos makroekonominės naujienos	Prognozė	Buvusi reikšmė
	Vokietija	09:00	Gamybos sektoriaus užsakymų apimtys	0,3 %	0,6 %

Pasaulio rinkos

Pavadinimas	Indekso vertė	Dienos pokytis, %	Mėnesio pokytis, %	Nuo metų pradžios, %	12 mėn. Pokytis, %
JAV					
S&P 500	1868	▼ -0.90	1.23	1.05	14.87
Dow Jones	16401	▼ -0.78	0.96	-1.06	8.93
Nasdaq Comp	4081	▼ -1.38	0.02	-2.29	20.14
Russell 2000	1108	▼ -1.62	-2.44	-4.78	14.49
Skandinavija					
OMX Stockholm 30	1353	▼ -0.41	-0.32	1.50	11.99
OMX Helsinki 25	2834	▼ -0.22	-1.01	-0.06	19.88
OMX Copenhagen 20	700.3	▼ -0.09	0.64	13.77	29.15
Oslo stock exchange	533.6	▲ 0.11	5.65	5.96	18.93
Europa					
DJ Euro STOXX 50	3150	▼ -0.68	-1.14	1.31	13.75
CAC 40	4428	▼ -0.78	-0.18	3.08	12.92
DAX	9468	▼ -0.65	-0.46	-0.89	15.71
FTSE 100	6799	▼ -0.35	2.65	0.73	3.68
MIB	21522	▼ -0.55	-2.12	13.46	25.70
IBEX 35	10481	▲ 0.04	-1.18	5.69	22.68
Centrinė ir Rytų Europa					
ATX	2480	▼ -0.87	-1.97	-2.60	2.42
WIG20	2389	▼ -0.69	-2.61	-0.49	1.77
BUX	17660	▲ 1.65	-2.48	-4.87	-4.53
PX	1010.6	▲ 0.20	-0.27	2.18	4.15
RTS	1173	▲ 2.58	-1.75	-18.70	-19.21
Azija					
Nikkei 225	14109	▼ -2.41	-6.34	-13.39	3.03
Hang Seng	21739	▼ -1.08	-3.43	-6.73	-5.13
Kospi	1942	▼ -0.87	-2.30	-3.43	-1.19
Valiutų kursai					
EUR/USD	1.39	▲ 0.01	1.36	0.99	6.44
EUR/GBP	0.82	▼ -0.03	0.87	1.48	3.03
EUR/PLN	4.20	▼ -0.01	-0.61	-1.00	-1.31
EUR/RUB	49.36	▼ -0.17	-0.80	-8.12	-17.72
Žaliavų rinka					
Brent nafta	107.3	▲ 0.21	1.39	-3.17	2.77
Auksas	1312	▲ 0.33	1.17	8.86	-9.65
Palūkanų normos					
EURIBOR 6 mėn.	0.44	▲ 0.23	2.58	12.60	45.03
LIBOR USD 6 mėn.	0.32	▲ 0.12	-1.40	-7.21	-24.09

Baltijos regionas

Pavadinimas	Indekso vertė	Dienos pokytis, %	Mėnesio pokytis, %	Nuo metų pradžios, %	12 mėn. Pokytis, %
Baltijos šalyse					
OMX Vilnius	449.0	▼ -0.15	-0.49	6.50	14.53
OMX Ryga	425.3	▲ 0.43	2.33	-7.57	5.50
OMX Talinas	789.3	▼ -0.17	-2.01	-3.47	-4.01
OMX Baltic Benchmark	591.5	▼ -0.38	-2.17	-3.59	-3.02
NASDAQ OMX Baltijos sąrašo likvidžios akcijos					
Agrowill Group	0.28	0.00	0.71	41.00	149.56
Apranga	2.79	▼ -0.36	1.82	7.31	13.41
Arco Vara	1.17	0.00	-4.88	-16.43	3.54
Baltika	0.45	▲ 5.58	-7.35	-17.00	-48.99
City Service	1.61	▲ 0.63	-10.56	-10.56	-10.56
Ekspress Grupp	1.00	▼ -0.20	-4.95	-12.46	-11.68
Grigiškės	0.71	▲ 0.56	-0.42	0.71	18.08
Grindeks	6.92	▼ -1.14	-13.50	-24.01	-9.10
Klaipėdos nafta	0.28	0.00	-4.44	-4.11	-22.44
Latvijas Gāze	9.50	▲ 0.74	2.70	1.16	7.34
LESTO	0.85	0.00	-6.28	8.97	27.82
Lietuvos dujos	0.68	▼ -1.17	0.45	8.35	-12.33
Linus Agro Group	0.63	▼ -0.32	-4.12	-8.45	-6.27
Merko Ehitus	7.90	0.00	2.60	9.72	8.97
Nordecon	0.99	0.00	1.54	-5.71	-13.91
Olainfarm	6.80	0.00	4.45	-3.65	0.61
Olympic Entertainment Group	1.90	▲ 0.53	-0.52	2.15	7.95
Panevėžio statybos trestas	0.97	▼ -2.71	-2.81	-14.16	-11.82
Pieno žvaigždės	1.79	0.00	-1.65	-4.28	-16.74
Premia Foods	0.65	▼ -1.67	-3.85	-7.29	-4.42
Rokiškio sūris	1.57	0.00	-4.85	-1.26	4.67
Silvano Fashion Group	1.80	▲ 1.12	-14.69	-32.58	-27.52
Šiaulių bankas	0.28	▼ -1.39	-3.58	14.90	11.55
Tallink Grupp	0.77	▼ -1.91	-1.78	-13.37	-23.66
Tallinna Kaubamaja	5.03	▲ 0.20	-7.78	-1.52	-8.43
Tallinna Vesi	13.40	▲ 0.75	3.08	12.61	21.82
TEO LT	0.82	▼ -0.12	-0.12	7.30	-1.08
Vilkyškių pieninė	1.98	0.00	-12.39	26.11	41.43
Vilniaus baldai	16.40	▲ 0.61	16.31	17.14	21.48
Žemaitijos pienas	0.76	▼ -1.69	-5.25	-2.07	12.97

Kontaktai:

Agnė Anzeliene Maklerė Tel: 8 5 258 2306 Agne.Anzeliene@swedbank.lt	Renatas Žekyns Makleris Tel: 8 5 258 2295 Renatas.Zekyns@swedbank.lt	Julius Miniotas Makleris Tel: 8 5 258 2853 Julius.Miniotas@swedbank.lt	Vytautas Čirvinskas Finansinių produktų pardavimo specialistas Tel: 8 5 258 2478 Vytautas.Cirvinskas@swedbank.lt	Martynas Freitakas Maklerio asistentas Tel: 8 5 258 2504 Martynas.Freitakas@swedbank.lt
--	---	---	---	--

Apžvalgą užsiprenumeruoti galima adresu: <http://www.swedbank.lt/articles/subscribe>
Dėmesio! Ši apžvalga yra tik informacinio pobūdžio, t.y. pateikiama informacija jokiais aplinkybėmis negali būti negali būti interpretuojama kaip asmeninė rekomendacija, patarimas, pasiūlymas, nurodymas arba reikalavimas įsigyti ar perleisti apžvalgoje nurodytas finansines priemones ir negali būti jokio vėliau sudaryto sandorio pagrindas ar sudedamoji dalis. Visa pateikta informacija yra surinkta iš viešai prieinamų šaltinių (įmonių, vertybinių popierių biržų, naujienų agentūrų ir kitų). Duomenų šaltinis: „Bloomberg“, „Swedbank“, „Nasdaq OMX“. Mes neatlikome informacijos tikrinimo ir/ar vertinimo, dėl to negarantuojame informacijos tikslumo, pilnumo ar aktualumo, ir neatsakome už nuostolius, kurie gali atsirasti, kai investuojama remiantis tokia informacija. Pateikta apžvalga taip pat nėra apsaugota nuo skirtingų duomenų ir/ar informacijos palyginimo problemų, dėl įmonių keičiamos apskaitos ir finansinės atskaitomybės paruošimo praktikos (t.y. pasikeitę apskaitos standartai, finansinių ataskaitų konsolidavimo praktikos pasikeitimas ir pan.). Dėl šios priežasties praėjusių ir ankstesniųjų metų palyginamieji duomenys gali būti neprieinami.