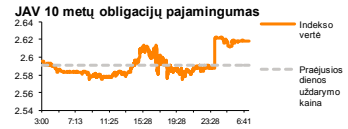
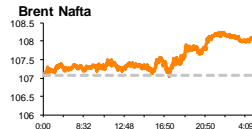
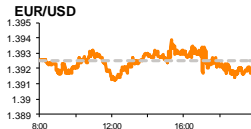
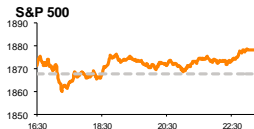


Rytinė finansų rinkų apžvalga

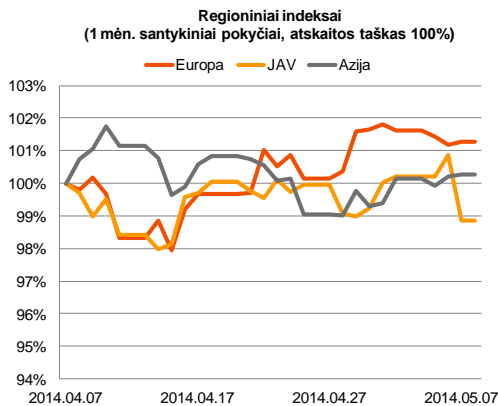
Finansų rinkų tarnyba – ketvirtadienis, 2014 m. gegužės 8 d.

Dienos prekyba



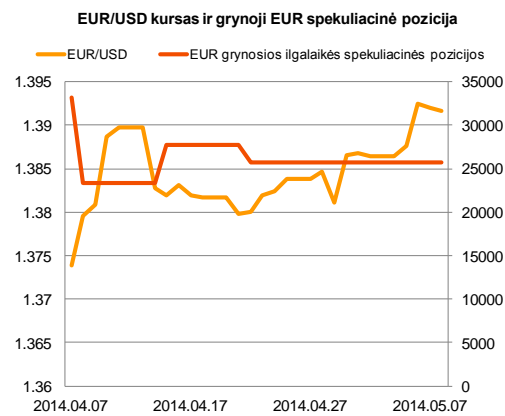
Finansų makleris
Renatas Žeknys
(8 5) 258 2295

- Vakar Europos akcijų rinkose vyravo skirtingos nuotaikos;
- Šiandien numatomas ECB posėdis, kuris gali turėti įtakos EUR/USD svyravimams;
- Šiandien Baltijos vertybinių popierių rinkose galime sulaukti didesnio aktyvumo pozicijose, kurios nebesuteikia teisės į dividendus.



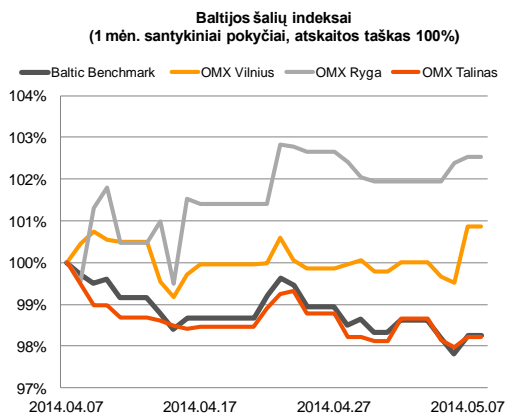
Pasaulio finansų rinkų tendencijos

Trečiadienį Europos akcijų rinkos dienos prekybą baigė esant skirtingoms investuotojų nuotakoms. Didžiosios Britanijos indeksas **FTSE 100** sesijos pabaigoje fiksavo nežymų 0,03 proc. neigiamą pokytį. Tokią indekso kryptį nulėmė dviejų, didelį svorį turinčių indekso sudėtyje, bendrovių akcijų vertės sumažėjimas. Tuo tarpu vakar paskelbtos Vokietijos gamybos sektoriaus užsakymų apimtys nepateisino analitikų lūkesčių (0,3 proc.) ir nuo praėjusio 0,6 proc. periodo augimo sumažėjo iki kovo mėnesį -2,8 proc. smukimo. Tačiau tokios kiek neigiamos naujienos buvo nustelbtos sužinojus, kad Rusijos prezidentas rodo iniciatyvą aptarti susidariusią padėtį Ukrainoje bei, remiantis informacijos šaltiniais, atitraukė karinius dalinius toliau nuo Ukrainos rytinės sienos. Į tokius veiksmus Europos investuotojai sureagavo teigiamai, pakeldami Vokietijos **DAX** bei Prancūzijos **CAC 40** indeksų vertes atitinkamai po 0,57 proc. ir 0,41 proc. Vakar dieną **JAV FED**'o prezidentė J. Yellen teigė, kad šiuo metu kiekybinė skatinimo programa išliks, stengiantis pasiekti banko užsibrėžtą infliacijos ir nedarbo lygį šalyje. Tokios žinios paskatino investuotojų optimizmą akcijų rinkose, indeksams **S&P 500** ir **Dow Jones Indust. Avg.**, išaugant atitinkamai po 0,56 proc. ir 0,72 proc. Šiandien Vokietijoje bus skelbiamas dar vienas ekonominę situaciją atspindintis rodiklis – pramonės produkcijos apimtys. Apžvalgininkų teigimu jos nuo praėjusio laikotarpio turėtų sumažėti nuo 0,4 proc. iki 0,2 proc. pokyčio. Tai, šiandienos prekybos metu galėtų šiek tiek sumažinti Vokietijos investuotojų optimizmą.






Valiutų rinkos

Trečiadienį euro ir JAV dolerio valiutų poros santykis dienos prekybos metu beveik nepasikeitė ir sudarė tik 0,04 proc. neigiamą pokytį, siekiant 1,3920 lygį. Vakar JAV Federalinio banko prezidentė prakalbus, kad kiekybinis ekonomikos skatinimas dar turi būti išlaikomas šalyje, tai JAV dolerį prieš eurą ne sustiprino, o priešingai – suteikė nežymios persvaros. Po tokių žinių JAV investuotojai pradėjo pasitraukinėti iš trumpų, su JAV doleriu susietų, pozicijų, kurios buvo sudarytos tikintis, kad prezidentė pasisakys kur kas griežčiau dėl per silpnai augančių svarbių makroekonominių rodiklių. Taip pat vakar dienos **EUR/USD** valiutų kursui turėjo įtakos šiandien numatomas vykti **ECB** posėdis. Vakar investuotojai kiek susilaikė sudarinėti sandorius susietus su euro, nors ir tikėtina, kad šiandien M. Draghi nepateiks informacijos, kuri nulėmtų didelius EUR/USD valiutų svyravimus, tačiau vis tiek šis įvykis išliks svarbus šiandienos užsienio valiutų prekybos kontekste. Ketvirtadienio ryte pagrindinių valiutų santykis išliko nepakitęs nuo vakar dienos vakare buvusio ir siekia 1,3920. Šiandien euro zonoje bus skelbiamas **ECB bazinių palūkanų lygis**, kuris, kaip dauguma analitikų prognozuoja, išliks nepakitęs ir sieks 0,25 proc. Taip pat šiandien JAV bus paskelbta kaip pasikeitė savaitinis bedarbių paraiškų skaičius. Prognozuojama, kad šio rodiklio pokytis turėtų sumažėti apie 5,5 proc., rodikliui pakintant nuo 344 iki 325 tūkst. Didesnis bedarbių paraiškų skaičiaus sumažėjimas suteiktų tam tikros kiekybinės persvaros prieš kitas pagrindines valiutas.
























Baltijos vertybinių popierių rinka




Trečiadienį visų trijų Baltijos vertybinių popierių biržų indeksai prekybos sesijos pabaigoje rodė augimą. **Baltic Benchmark** indeksas per dieną pakilo iki 594,09 lygio, fiksuodamas 0,45 proc. prieaugį. Bendrą trijų Baltijos šalių 1,51 mln. eurų apyvarta buvo pasiekta didžiąja jos dalimi investuotojams sudarant tiesioginius sandorius. Talino biržoje aktyviausiai prekiauta „**Olympic Entertainment Group**“ akcijomis, pasiekiant 712 455 tūkst. eurų apyvartą. Šioje pozicijoje investuotojai sudarė 92 sandorius, iš kurių vienu tiesioginiu buvo perleista 250 tūkst. akcijų mokant 1,9 euro už akciją. Tokį investuotojų aktyvumą paskatino paskutinė diena, kurią investuotojai pirkdami akcijų dar pretendavo į įmonės mokamus dividendus. Vilniaus vertybinių popierių biržoje aktyviausiai investuotojai keitėsi „**Apranga**“ akcijomis, kurių vertė išliko nepakitusi (2,79 euro už akciją), dienos prekybos metu sudarant daugiau 161 tūkst. eurų. Įmonė nepaskelbė esminių įvykių, todėl, tikėtina, kad investuotojai rinkosi šią poziciją kaip gerą investiciją ateičiai, dar nepakilus akcijos kainai. Vakar „**Amber Grid**“ pademonstravo įspūdingą akcijos kainos augimą bei investuotojų susidomėjimą šia pozicija. Akcijos vertė pakilo iki visų laikų aukštumų (dienos augimas 7,59 proc.), dienos pabaigoje investuotojams mokant 0,85 euro už akciją. Pagrindinio tokio investuotojų aktyvumo priežastis buvo, svarstymai, kad LR Vyriausybė išperkant „Amber Grid“ akcijas iš „E.on“, skelbs oficialų siūlymą, kurio kaina gali būti didesnė, nei trečiadienį buvusi rinkoje. Šiandien investuotojų aktyvumas gali padidėti **Vilkyškių pieninės** bei **Rokiškio** sūrio akcijomis, nes šiandien yra diena, kai investuotojai pirkdami šių įmonių akcijas nebetrenduoja į dividendus.

2014.05.08	Šalis	Laikas	Svarbiausios dienos makroekonominės naujienos	Prognozė	Buvusi reikšmė
	Vokietija	09:00	Pramonės produkcijos pokytis	Kovo mėn.	0,2 %
	EZ	14:45	ECB bazinė palūkanų norma		0,25 %
	JAV	15:30	Savaitinis bedarbių paraiškų skaičius	325 tūkst.	344 tūkst.

Pasaulio rinkos

Pavadinimas	Indekso vertė	Dienos pokytis, %	Mėnesio pokytis, %	Nuo metų pradžios, %	12 mėn. Pokytis, %	
JAV						
	S&P 500	1878	↑ 0.56	1.42	1.61	15.04
	Dow Jones	16519	↑ 0.72	1.61	-0.35	9.36
	Nasdaq Comp	4068	↓ -0.32	-1.10	-2.61	19.17
	Russell 2000	1109	↑ 0.05	-3.12	-4.73	14.24
Skandinavija						
	OMX Stockholm 30	1343	↓ -0.73	-1.35	0.76	9.93
	OMX Helsinki 25	2843	↑ 0.34	-0.76	0.28	18.99
	OMX Copenhagen 20	696.1	↓ -0.59	1.43	13.10	27.49
	Oslo stock exchange	534.7	↑ 0.21	6.84	6.18	18.71
Europa						
	DJ Euro STOXX 50	3160	↑ 0.31	-0.57	1.63	13.47
	CAC 40	4446	↑ 0.41	0.49	3.50	12.39
	DAX	9521	↑ 0.57	0.32	-0.32	15.41
	FTSE 100	6796	↓ -0.03	3.12	0.70	3.23
	IBEX 35	10414	↓ -0.64	-0.64	5.01	21.13
Centrinė ir Rytų Europa						
	ATX	2471	↓ -0.39	-1.14	-2.98	2.49
	WIG20	2389	↑ 0.01	-3.09	-0.48	0.91
	BUX	17986	↑ 1.84	-0.37	-3.11	-2.56
	PX	1007.9	↓ -0.27	1.56	1.90	3.87
	RTS	1228	↑ 4.68	2.68	-14.90	-15.45
Azija						
	Nikkei 225	14217	↑ 1.30	-2.67	-12.74	-0.48
	Hang Seng	21864	↑ 0.54	-3.24	-6.19	-5.94
	Kospi	1944	↑ 0.20	-2.47	-3.36	-0.65
Valiutų kursai						
	EUR/USD	1.39	↓ -0.03	0.87	0.92	5.66
	EUR/GBP	0.82	↓ -0.04	0.41	1.40	3.12
	EUR/PLN	4.19	↓ -0.07	-0.56	-0.82	-1.35
	EUR/RUB	48.63	↑ 0.02	1.23	-6.74	-15.76
Žaliavų rinka						
	Brent nafta	108.0	↓ -0.10	0.33	-2.51	3.53
	Auksas	1290	↑ 0.10	-1.45	7.09	-12.08
Palūkanų normos						
	EURIBOR 6 mėn.	0.44	↓ -0.23	2.34	12.34	44.70
	LIBOR USD 6 mėn.	0.32	↑ 0.19	-0.92	-7.04	-24.49

Baltijos regionas

Pavadinimas	Indekso vertė	Dienos pokytis, %	Mėnesio pokytis, %	Nuo metų pradžios, %	12 mėn. Pokytis, %	
Baltijos šalys						
	OMX Vilnius	455.1	↑ 1.35	0.39	7.94	15.20
	OMX Ryga	426.0	↑ 0.16	2.98	-7.42	4.40
	OMX Talinas	791.3	↑ 0.25	-1.27	-3.23	-4.15
	OMX Baltic Benchmark	594.1	↑ 0.45	-1.47	-3.16	-3.08
NASDAQ OMX Baltic sąrašo likvidžios akcijos						
	Agrowill Group	0.28	0.00	0.71	41.00	149.56
	Apranga	2.79	0.00	1.82	7.31	10.71
	Arco Vara	1.18	↑ 0.85	-1.67	-15.71	4.42
	Baltika	0.42	↓ -7.49	-12.50	-23.22	-54.15
	City Service	1.59	↓ -1.24	-12.15	-11.67	-10.17
	Ekspress Grupp	1.00	↓ -0.20	-2.35	-12.63	-12.63
	Grigiškės	0.71	↓ -0.84	-0.70	-0.14	17.67
	Grindeks	7.25	↑ 4.77	-7.64	-20.39	-5.64
	Klaipėdos nafta	0.29	↑ 2.14	-2.72	-2.05	-20.33
	Latvijas Gāze	9.50	0.00	2.48	1.16	6.15
	LESTO	0.87	↑ 2.59	-4.18	11.79	30.73
	Lietuvos dujos	0.69	↑ 1.48	2.24	9.95	6.47
	Linas Agro Group	0.63	↓ -0.16	-4.27	-8.60	-6.70
	Merko Ehitus	7.89	↓ -0.13	1.15	9.58	6.91
	Nordecon	1.04	↑ 5.05	6.67	-0.95	-8.77
	Olainfarm	6.65	↓ -2.21	2.94	-5.77	-4.23
	Olympic Entertainment Group	1.89	↓ -0.53	-0.53	1.61	6.18
	Panevėžio statybos trestas	0.99	↑ 1.75	-2.28	-12.65	-7.76
	Pieno žvaigždės	1.79	0.00	-2.19	-4.28	-16.74
	Premia Foods	0.66	↑ 0.92	-0.30	-6.43	-2.24
	Rokiškio sūris	1.58	↑ 0.64	-3.66	-0.63	5.33
	Silvano Fashion Group	1.89	↑ 5.00	-7.35	-29.21	-23.60
	Šiaulių bankas	0.29	↑ 2.47	-2.13	17.74	11.46
	Tallink Grupp	0.77	↑ 0.39	-1.78	-13.03	-24.12
	Tallinna Kaubamaja	5.02	↓ -0.20	-5.99	-1.72	-7.80
	Tallinna Vesi	13.40	0.00	0.75	12.61	22.94
	TEO LT	0.83	↑ 0.24	-0.12	7.56	5.50
	Vilkyškių pieninė	1.96	↓ -1.01	-10.50	24.84	38.03
	Vilniaus baldai	16.50	↑ 0.61	1.85	17.86	21.32
	Žemaitijos pienas	0.75	↓ -0.79	-4.81	-2.84	10.75

Kontaktai:

Agnė Anzeliene	Renatas Žekyns	Julius Miniotas	Vytautas Čirvinskas	Martynas Freitakas
Maklerė	Makleris	Makleris	Finansiinių produktų pardavimo specialistas	Maklerio asistentas
Tel: 8 5 258 2306	Tel: 8 5 258 2295	Tel: 8 5 258 2853	Tel: 8 5 258 2478	Tel: 8 5 258 2504
Agne.Anzeliene@swedbank.lt	Renatas.Zekyns@swedbank.lt	Julius.Miniotas@swedbank.lt	Vytautas.Cirvinskas@swedbank.lt	Martynas.Freitakas@swedbank.lt

Apžvalgą užsiprenumeruoti galima adresu: <http://www.swedbank.lt/articles/subscribe>
 Dėmesio! Ši apžvalga yra tik informacinio pobūdžio, t.y. pateikiama informacija jokiais aplinkybėmis negali būti negali būti interpretuojama kaip asmeninė rekomendacija, patarimas, pasiūlymas, nurodymas arba reikalavimas įsigyti ar parduoti apžvalgoje nurodytas finansines priemones ir negali būti jokio veltai sudaryto sandorio pagrindas ar sudedamoji dalis. Visa pateikta informacija yra surinkta iš viešai prieinamų šaltinių (įmonių, vertybinių popierių biržų, naujienų agentūrų ir kitų). Duomenų šaltiniai: „Bloomberg“, „Swedbank“, „Nasdaq OMX“. Mes neatliekame informacijos tikrinimo ir/ar vertinimo, dėl to negarantuojame informacijos tikslumo, pilnumo ar aktualumo, ir neatsakome už nuostolius, kurie gali atsirasti, kai investuojama remiantis tokia informacija. Pateikta apžvalga taip pat nėra apsaugota nuo skirtingų duomenų ir/ar informacijos palyginimo problemų, dėl įmonių keičiamos apskaitos ir finansinės atskaitomybės paruošimo praktikos (t.y. pasikeitę apskaitos standartai, finansinių ataskaitų konsolidavimo praktikos pasikeitimas ir pan.). Dėl šios priežasties praėjusių ir ankstesniųjų metų palyginamieji duomenys gali būti neprieinami.