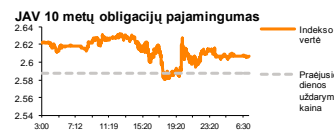
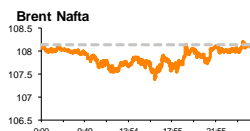
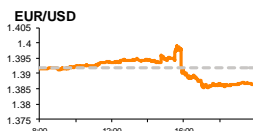
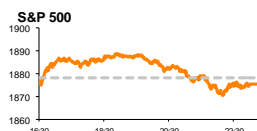


# Rytinė finansų rinkų apžvalga

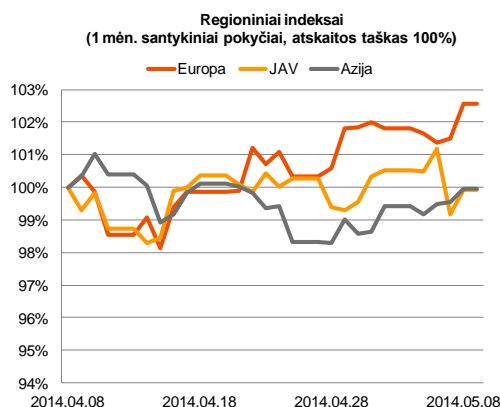
Finansų rinkų tarnyba – penktadienis, 2014 m. gegužės 9 d.

Dienos prekyba



Finansų makleris  
**Renatas Žeknys**  
(8 5) 258 2295

- ECB pasisakymai pradžiugino Europos akcijų rinkų investuotojus;
- Sprendimai dėl Europos ekonomikos kiekybinio skatino atidedami iki birželio pradžioje skelbiamų makroekonominių rodiklių;
- Šiandien prekybos aktyvumas Vilniaus biržoje gali išaugti tose pozicijose, kurios dar suteikia teisės į dividendus.



## Pasaulio finansų rinkų tendencijos

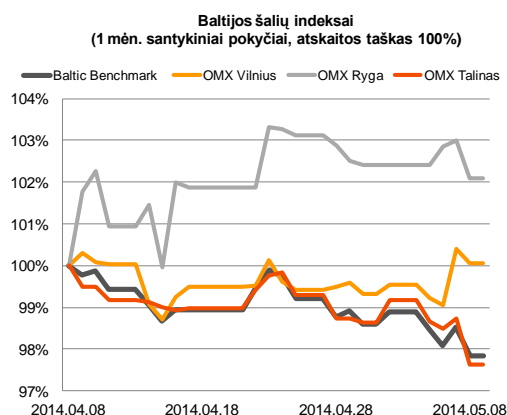
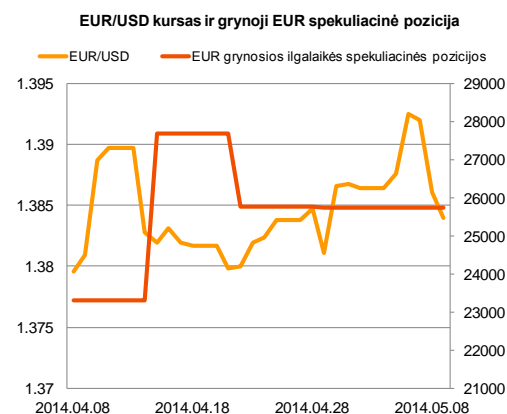
Ketvirtadienį, antrą dieną iš eilės, Vokietijos akcijų rinkos rodė augimą, nepaisant paskelbtų prastesnių nei tikėtasi Vokietijos kovo mėnesio pramonės produkcijos apimčių pokyčio. Indeksas **DAX** vakar prekybos sesijos metu pakilo 0,9 proc. iki 9607,40. Pagrindinės naujienos, suteikusios optimizmo, buvo **ECB** prezidento M. Draghi kalba. Jo teigimu, ECB, esant būtinybei, gali nuo kito mėnesio pradėti vykdyti kiekybinę ekonomikos skatinimo programą, siekiant padidinti infliacijos lygį euro zonoje. Taip pat ECB prezidentas pabrėžė, kad nebus daromi staigūs sprendimai ir bus laukiama birželio mėnesio pradžioje išeinančių euro zonos makroekonominių rodiklių, kuriais remiantis, bus priimami sprendimai. Tokie ECB pasisakymai ir sumažėjusi įtampa Ukrainoje, **Stoxx Europe** 600 indeksą, didžiąja dalimi atspindintį Europos akcijų rinkas, kėlė iki 339,56 lygio, kuris yra aukščiausias nuo pat balandžio mėnesio pradžios. JAV akcijų rinkose vyravo kiek permainingos nuotaikos, indeksas **S&P500** nukrito 0,14 proc. Pagrindinę įtaką šio indekso pokyčiui turėjo informacinių technologijų sektoriaus įmonių trečią dieną trunkanti neigiamą korekcija. Tuo tarpu JAV buvo paskelbtas mažesnis nei tikėtai savaitinis bedarbių paraiškų skaičius, kuris tam tikra dalimi prisidėjo prie **DOW Jones Indus. Avg.** indekso 0,2 proc. augimo. Šiandien skelbiami makroekonominiai rodikliai neturėtų turėti didelės įtakos akcijų rinkoms todėl, tikėtina, šiandien prekyba akcijomis išliks rami.

## Valiutų rinkos

Ketvirtadienį prekyba valiutų rinkose buvo aktyvi ir permaininga, dienos pabaigoje EUR/USD valiutų kursas prekybą užbaigė ties 1,3860 riba. Vakar ECB skelbiant, kad bazinė palūkų norma nebus keičiama ir išliks 0,25 proc. Pagrindinės valiutų poros kursas prekybos sesijos metu buvo pasiekęs 1,3994 ribą ir svyravo ties aukščiausia riba nuo pat 2011 metų lapkričio mėnesio. Tačiau toks aukštas euro ir dolerio santykis buvo trumpalaikis. ECB prezidentui išreiškiant susirūpinimą dėl per žemo infliacijos lygio regione. Jo teigimu, jei birželio mėnesį skelbiami makroekonominiai rodikliai neatitiks lūkesčių, tai ECB gali imtis papildomų priemonių ekonomikai skatinti ir tokiu būdu pakelti infliacijos lygį. M. Draghi savo kalboje akcentavo, kad per pastaruosius šešis mėnesius sustiprėjęs euras prieš kitas pagrindines valiutas turi neigiamos įtakos bendram kainų lygiui. Tokie pasisakymai privertė investuotojus pasvarstyti, ar ilgesnio laikotarpio perspektyvoje euras yra gera investicija, siekiant didesnės investicinės grąžos. Šios dienos pradžioje EUR/USD valiutų kursas dar sumažėjo ir svyruoja ties 1,3840. Šiandien nebus skelbiama ekonominių įvykių, turėsiančių įtakos valiutų rinkoms. Todėl EUR/USD valiutų kursas turėtų išlaikyti vakar dienos bendras kitimo tendencijas.























## Baltijos vertybinių popierių rinka

Vakar **Baltic Benchmark** indeksas fiksavo neigiamą 0,71 proc. pokytį, bendrai Baltijos šalių apyvartai pasiekiant 1,17 mln. eurų. Didžioje dalis visų sandorių buvo sudaryti Talino biržoje (-1,11 proc.) „**Olympic Entertainment Group**“ (-5,29 proc.) įmonės akcijomis, kurių prekybos metu buvo perleista už 485 tūkst. eurų. Tokį investuotojų aktyvumą paskatino siekis parduoti vertybinius popierius, kurie nebegarantuoja teisės į bendrovės išmokamus dividendus. Ketvirtadienį šiek tiek sumažėjo investuotojų aktyvumas „**Amber Grid**“ akcijomis, bendrai apyvartai siekiant 23 tūkst. eurų, tačiau akcijos vertė padidėjo 2,94 proc. Tuo tarpu, nuo mėnesio pradžios šios akcijos vertė jau yra pakilusi 22,89 proc. Šiandien galime sulaukti kiek didesnio investuotojų susidomėjimo tokiomis akcijomis kaip: „Apranga“, „Pieno žvaigždės“, „Vilniaus baldai“, „TEO LT“, nes investuotojai pirkdami šiuos vertybinius popierius dar pretenduos į išmokamus dividendus, o TEO LT atveju ir į išmokas dėl įstatinio kapitalo mažinimo. Taip pat vakar po prekybos paskelbti „Merko Ehitus“, „Nordecon“ bei šį rytą paskelbti „Silvano Fashion Group“ veiklos rezultatai gali padidinti šiandienos aktyvumą šiose pozicijose.






Nebus skelbiama svarbių makroekonominių rodiklių.

### Pasaulio rinkos

Pavadinimas	Indekso vertė	Dienos pokytis, %	Mėnesio pokytis, %	Nuo metų pradžios, %	12 mėn. Pokytis, %
JAV					
 S&P 500	1876	▼ -0.14	0.18	1.48	15.30
 Dow Jones	16551	↗ 0.20	0.69	-0.15	9.74
 Nasdaq Comp	4051	▼ -0.40	-3.16	-3.00	18.84
 Russell 2000	1097	▼ -1.00	-5.39	-5.69	13.57
Skandinavija					
 OMX Stockholm 30	1359	↗ 1.19	-0.54	1.96	11.24
 OMX Helsinki 25	2882	↗ 1.35	0.83	1.64	20.60
 OMX Copenhagen 20	697.0	↗ 0.13	0.36	13.25	27.65
 Oslo stock exchange	539.7	↗ 0.94	6.55	7.18	19.83
Europa					
 DJ Euro STOXX 50	3204	↗ 1.41	0.68	3.07	15.55
 CAC 40	4507	↗ 1.37	1.45	4.92	14.73
 DAX	9607	↗ 0.90	1.06	0.58	16.28
 FTSE 100	6839	↗ 0.63	3.07	1.34	3.74
 MIB	21730	↗ 2.30	0.06	14.56	27.14
 IBEX 35	10591	↗ 1.70	1.01	6.80	23.55
Centrinė ir Rytų Europa					
 ATX	2489	↗ 0.74	-1.82	-2.26	3.24
 WIG20	2404	↗ 0.61	-2.35	0.12	2.34
 BUX	18102	↗ 0.65	-0.26	-2.49	-2.28
 PX	1007.9	▼ -0.27	1.56	1.90	3.87
 RTS	1233	↗ 0.41	3.58	-14.55	-15.11
Azija					
 Nikkei 225	14196	↗ 0.23	-0.73	-12.86	0.03
 Hang Seng	21843	↗ 0.03	-4.38	-6.28	-5.90
 KOSPI	1952	↗ 0.08	-2.34	-2.94	-1.38
Valiutų kursai					
EUR/USD	1.38	▼ -0.15	0.22	0.37	5.55
EUR/GBP	0.82	↗ 0.10	0.85	1.78	3.44
EUR/PLN	4.18	↗ 0.16	-0.23	-0.50	-1.19
EUR/RUB	48.57	▼ -0.03	1.35	-6.63	-15.94
Žaliavų rinka					
Brent nafta	108.1	↗ 0.02	0.07	-2.47	3.44
Auksas	1291	↗ 0.13	-1.14	7.13	-12.25
Palūkanų normos					
EURIBOR 6 mėn.	0.44	↗ 0.23	2.82	12.60	44.55
LIBOR USD 6 mėn.	0.32	▼ -0.03	-0.95	-7.07	-24.51

### Baltijos regionas

Pavadinimas	Indekso vertė	Dienos pokytis, %	Mėnesio pokytis, %	Nuo metų pradžios, %	12 mėn. Pokytis, %
Baltijos šalyys					
 OMX Vilnius	453.5	▼ -0.34	-0.24	7.57	14.81
 OMX Ryga	422.0	▼ -0.93	0.24	-8.28	3.44
 OMX Talinas	782.5	▼ -1.11	-1.85	-4.30	-5.21
OMX Baltic Benchmark	589.9	▼ -0.71	-1.95	-3.85	-3.77
NASDAQ OMX Baltics sąrašo likvidžios akcijos					
Agrowill Group	0.28	0.00	-0.35	41.00	149.56
Apranga	2.80	↗ 0.36	1.82	7.69	11.11
Arco Vara	1.16	▼ -1.69	-1.69	-17.14	2.65
Baltika	0.45	↗ 7.14	-3.23	-17.73	-50.87
City Service	1.61	↗ 1.26	-11.54	-10.56	-9.04
Ekspress Grupp	1.00	▼ -0.10	-4.33	-12.72	-12.72
Grigiškės	0.70	▼ -0.71	-3.31	-0.85	16.83
Grindeks	7.05	▼ -2.76	-10.19	-22.58	-8.25
Klaipėdos nafta	0.28	▼ -1.40	-3.42	-3.42	-21.45
Latvijas Gāze	9.35	▼ -1.58	0.32	-0.44	4.47
LESTO	0.85	▼ -2.29	-7.19	9.23	27.74
Lietuvos dujos	0.69	↗ 0.29	2.08	10.27	6.78
Linas Agro Group	0.63	↗ 0.16	-4.12	-8.45	-6.55
Merko Ehitus	7.91	↗ 0.25	2.06	9.86	7.18
Nordecon	0.99	▼ -4.71	1.64	-5.62	-13.07
Olainfarm	6.60	▼ -0.75	0.76	-6.48	-4.95
Olympic Entertainment Group	1.79	▼ -5.29	-5.29	-3.76	0.56
Panevėžio statybos trestas	0.97	▼ -1.72	-3.96	-14.16	-9.35
Pieno žvaigždės	1.79	0.00	-2.19	-4.28	-16.74
Premia Foods	0.66	↗ 0.76	1.54	-5.71	-1.49
Rokiškio sūris	1.56	▼ -1.27	-4.88	-1.89	4.00
Silvano Fashion Group	1.90	↗ 0.53	-5.47	-28.84	-23.19
Šiaulių bankas	0.29	↗ 1.03	-2.33	18.96	12.61
Tallink Grupp	0.77	▼ -0.78	-2.29	-13.71	-24.71
Tallinna Kaubamaja	5.00	▼ -0.40	-5.66	-2.11	-8.17
Tallinna Vesi	13.40	0.00	1.52	12.61	22.94
TEO LT	0.83	0.00	-0.12	7.56	5.50
Vilkyškių pieninė	1.91	▼ -2.55	-13.18	21.66	34.51
Vilniaus baldai	16.40	▼ -0.61	-0.61	17.14	20.59
Žemaitijos pienas	0.76	↗ 1.06	-3.80	-1.81	11.93

#### Kontaktai:

Agnė Anzeliene Maklerė Tel: 8 5 258 2306 Agne.Anzeliene@swedbank.lt	Renatas Žeknys Makleris Tel: 8 5 258 2295 Renatas.Zeknys@swedbank.lt	Julius Miniotas Makleris Tel: 8 5 258 2853 Julius.Miniotas@swedbank.lt	Vytautas Čirvinskas Finansinių produktų pardavimo specialistas Tel: 8 5 258 2478 Vytautas.Cirvinskas@swedbank.lt	Martynas Freitakas Maklerio asistentas Tel: 8 5 258 2504 Martynas.Freitakas@swedbank.lt
--	---	---	---	--

Apžvalgą užsiprenumeruoti galima adresu: <http://www.swedbank.lt/articles/subscribe>  
 Dėmesio! Ši apžvalga yra tik informacinio pobūdžio, t.y. pateikiama informacija jokiais aplinkybėmis negali būti negali būti interpretuojama kaip asmeninė rekomendacija, patarimas, pasiūlymas, nurodymas arba reikalavimas įsigyti ar perleisti apžvalgoje nurodytas finansines priemones ir negali būti jokio vėliau sudaryto sandorio pagrindas ar sudedamoji dalis. Visa pateikta informacija yra surinkta iš viešai prieinamų šaltinių (įmonių, vertybinių popierių biržų, naujienų agentūrų ir kitų). Duomenų šaltinis: „Bloomberg“, „Swedbank“, „Nasdaq OMX“. Mes neatlikome informacijos tikrinimo ir/ar vertinimo, dėl to negarantuojame informacijos tikslumo, pilnumo ar aktualumo, ir neatsakome už nuostolius, kurie gali atsirasti, kai investuojama remiantis tokia informacija. Pateikta apžvalga taip pat nėra apsaugota nuo skirtingų duomenų ir/ar informacijos palyginimo problemų, dėl įmonių keičiamos apskaitos ir finansinės atskaitomybės paruošimo praktikos (t.y. pasikeitę apskaitos standartai, finansinių ataskaitų konsolidavimo praktikos pasikeitimai ir pan.). Dėl šios priežasties praėjusių ir ankstesniųjų metų palyginamieji duomenys gali būti neprieinami.