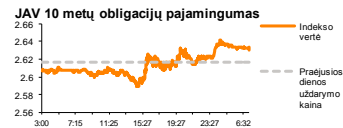
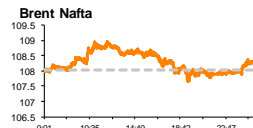
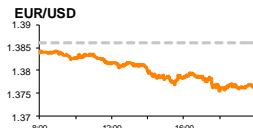
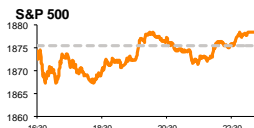


Rytinė finansų rinkų apžvalga

Finansų rinkų tarnyba – pirmadienis, 2014 m. gegužės 12 d.

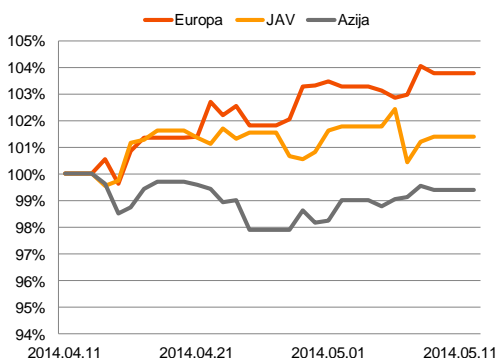
Dienos prekyba



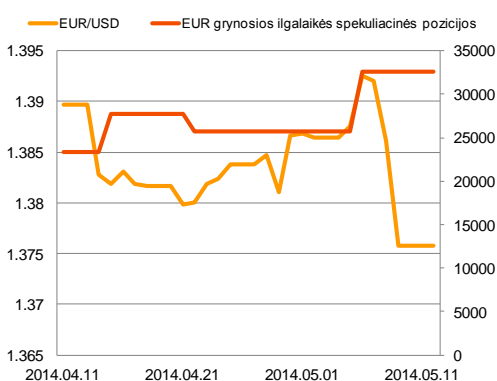
Finansų makleris
Renatas Žeknys
(8 5) 258 2295

- Penktadienį Europoje ir JAV vyravo skirtingos akcijų rinkų nuotaikos;
- EUR/USD valiutų kursas praėjusios savaitės pabaigoje stipriai reagojo į ECB prezidento pasisakymus;
- Šiandien, tikėtina, Baltijos rinkose investuotojai mažins pozicijų, kurios nebegarantuoja teisės į dividendus, kainas.

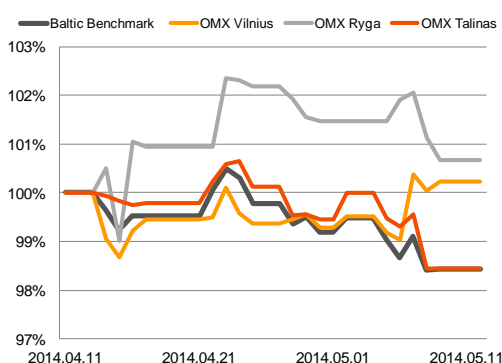
Regioniniai indeksai
(1 mėn. santykiniai pokyčiai, atskaitos taškas 100%)



EUR/USD kursas ir grynoji EUR spekuliacinė pozicija



Baltijos šalių indeksai
(1 mėn. santykiniai pokyčiai, atskaitos taškas 100%)



Pasaulio finansų rinkų tendencijos

Penktadienį Europos akcijų rinkos reagojo į besiklostančią situaciją Ukrainoje, užgožiant ketvirtadienio teigiamus ECB komentarus, dėl euro zonos ekonomikos. Vieni didžiausių Europos indeksų **DAX** ir **Stoxx Europe** savaitės pabaigoje fiksavo neigiamus 0,27 proc. ir 0,3 proc. pokyčius. Viena iš priežasčių, kad rytų Ukrainoje separatistai ruošiasi sekmadienį surengti referendumą, kuris, tikėtina, gali paskatinti šalyje civilinį karą. Priešinga situacija akcijų rinkose vyravo JAV, kai investuotojai perėjo iš technologijų akcijų pardavėjų pusės į pirkėjų. Indeksas **Dow Jones Indus. Avg.** penktadienį pakilo 0,2 proc. ir pasiekė visų laikų aukštumą, prekybą baigdamas ties 16583,34 lygiu. Taip pat **S&P 500** ir **NASDAQ Composite** pakilo atitinkamai po 0,15 proc. ir 0,5 proc. Tokia situacija rodo, kad JAV investuotojai linkę labiau reaguoti į teigiamus šalies makroekonominis rodiklius nei į augančią riziką Ukrainoje.

Valiutų rinkos























Praėjusios savaitės pabaigoje **EUR/USD** valiutų santykis pasižymėjo dideliais svyravimais. Penktadienio dienos pradžioje pagrindinės valiutų poros kursas buvo ties 1,3860 ir dienos pabaigoje nukrito iki 1,3760 lygio. Ketvirtadienį EUR/USD valiutų kursas buvo pasiekęs aukščiausią lygį (1,3994) nuo pat 2011 metų spalio mėnesio pabaigos. Tačiau vėliau ECB prezidento M. Draghi komentarai privertė investuotojus sunerimti. Jo teigimu bankas yra pasiruošęs nuo birželio mėnesio imtis priemonių, siekiant kovoti su mažėjančiu infliacijos lygiu regione. Į tokius pasisakymus EUR/USD valiutų kursas nuo ketvirtadienį pasiekto aukščiausio lygio iki penktadienio dienos pabaigos neigiamai koregavosi net 1,7 proc. Tikėtina, kad iki mėnesio pabaigos euro kursas turėtų kiek aktyviau reaguoti į oficialių ECB narių pasisakymus, o ne į skelbiamus euro zonos makroekonominis rodiklius. Šios dienos pradžioje EUR/USD valiutų kursas nežymiai pakilo ir siekia 1,3765 lygį. Šiandien nebus skelbiama makroekonominių naujienų, turėsiančių įtakos valiutų rinkoms. Todėl EUR/USD valiutų poros santykis neturėtų pasižymėti dideliais svyravimais.

Baltijos vertybinių popierių rinka




Savaitę Baltijos šalių indeksas **Baltic Benchmark** užbaigė su 0,03 prieaugiu, apsistoiant ties 590,05 lygiu. Bendra trijų Baltijos šalių apyvarta siekė beveik 1,16 mln. eurų. Aktyviausia prekyba vyko **Talino** (+0,19 proc.) vertybinių popierių biržoje „**Merko Ehitus**“ akcijomis, kurių vertė nukrito 2,28 proc., siekiant daugiau nei 650 tūkst. eurų apyvartą. Tokios aktyvios prekybos priežastis – ketvirtadienį po prekybos sesijos paskelbti įmonės pirmojo ketvirčio finansiniai rezultatai. Vilniaus ir Rygos biržos aktyvumu nepasižymėjo. Šiandien investuotojai turėtų mažinti tokių įmonių, kaip: „Apranga“, „Klaipėdos nafta“, „Vilniaus baldai“, „Pieno žvaigždės“, „TEO LT“ akcijų kainas, nes šiandien yra diena, kai investuotojai pirkdami pastarųjų bendrovių akcijas neapretenduoja gauti dividendų, o „TEO LT“ atvejų, investuotojai neapretenduoja ir į išmokas dėl įstatinio kapitalo mažinimo.

Nebus skelbiama svarbių makroekonominių rodiklių.

Pasaulio rinkos

Pavadinimas	Indekso vertė	Dienos pokytis, %	Mėnesio pokytis, %	Nuo metų pradžios, %	12 mėn. Pokytis, %
JAV					
 S&P 500	1878	↑ 0.15	3.46	1.63	14.98
 Dow Jones	16583	↑ 0.20	3.47	0.04	9.69
 Nasdaq Comp	4072	↑ 0.50	1.80	-2.51	18.49
 Russell 2000	1107	↑ 0.89	-0.38	-4.85	13.54
Skandināvija					
 OMX Stockholm 30	1354	↓ -0.35	0.76	1.60	10.35
 OMX Helsinki 25	2879	↓ -0.10	3.13	1.53	18.91
 OMX Copenhagen 20	702.8	↑ 0.82	3.46	14.18	28.70
 Oslo stock exchange	540.3	↑ 0.10	9.24	7.29	19.90
Europa					
 DJ Euro STOXX 50	3184	↓ -0.63	2.17	2.42	14.32
 CAC 40	4477	↓ -0.66	2.55	4.22	13.24
 DAX	9581	↓ -0.27	2.86	0.31	15.74
 FTSE 100	6815	↓ -0.36	3.85	0.97	2.86
 MIB	21390	↓ -1.56	0.90	12.77	23.76
 IBEX 35	10487	↓ -0.98	2.76	5.75	22.74
Centrinė ir Rytų Europa					
 ATX	2482	↓ -0.27	-0.63	-2.52	1.54
 WIG20	2388	↓ -0.67	-3.10	-0.55	2.12
 BUX	18157	↑ 0.30	1.07	-2.19	-1.87
 PX	1004.7	↓ -0.32	1.21	1.58	4.00
 RTS	1233	↑ 0.41	3.58	-14.55	-15.11
Azija					
 Nikkei 225	14180	↓ -0.14	1.58	-12.96	-2.93
 Hang Seng	22238	↑ 1.72	-3.33	-4.58	-4.64
 Kospi	1964	↑ 0.40	-1.65	-2.33	1.01
Valiutų kursai					
EUR/USD	1.38	0.00	-0.51	-0.22	6.03
EUR/GBP	0.82	↑ 0.06	1.24	1.98	3.97
EUR/PLN	4.18	↑ 0.09	-0.05	-0.57	-0.46
EUR/RUB	48.51	↓ -0.12	2.41	-6.51	-16.18
Žaliavų rinka					
Brent nafta	108.2	↑ 0.32	0.84	-2.32	4.16
Auksas	1291	↑ 0.25	-2.66	7.14	-10.05
Palūkanų normos					
EURIBOR 6 mėn.	0.43	↓ -1.60	0.94	10.80	42.72
LIBOR USD 6 mėn.	0.32	↓ -0.31	-1.26	-7.36	-24.57

Baltijos regionas

Pavadinimas	Indekso vertė	Dienos pokytis, %	Mėnesio pokytis, %	Nuo metų pradžios, %	12 mėn. Pokytis, %
Baltijos šaly					
 OMX Vilnius	454.4	↑ 0.19	0.20	7.77	15.57
 OMX Ryga	420.0	↓ -0.47	0.61	-8.72	2.25
 OMX Talinas	782.5	↓ 0.00	-1.55	-4.30	-4.16
OMX Baltic Benchmark	590.1	↑ 0.03	-1.57	-3.82	-2.92
NASDAQ OMX Baltic sąrašo likvidžios akcijos					
Agrowill Group	0.28	↓ -0.35	0.36	40.50	144.35
Apranga	2.81	↑ 0.36	3.69	8.08	12.85
Arco Vara	1.17	↑ 0.86	0.00	-16.43	3.54
Baltika	0.45	0.00	-1.53	-17.73	-52.13
City Service	1.62	↑ 0.62	-8.99	-10.00	-8.99
Ekspress Grupp	1.00	↑ 0.40	-2.06	-12.37	-10.80
Grigiškės	0.70	↓ -0.14	-1.69	-0.99	19.45
Grindeks	7.01	↓ -0.57	-12.48	-23.02	-10.42
Klaipėdos nafta	0.28	↓ -0.71	-5.41	-4.11	-22.65
Latvijas Gāze	9.36	↑ 0.11	0.43	-0.33	4.42
LESTO	0.87	↑ 2.23	-4.81	11.67	30.19
Lietuvos dujos	0.67	↓ -2.33	-1.03	7.70	4.64
Linas Agro Group	0.63	↑ 0.80	-3.36	-7.73	-6.64
Merko Ehitus	7.73	↓ -2.28	-0.39	7.36	5.75
Nordecon	0.99	0.00	0.10	-5.62	-9.08
Olainfarm	6.59	↓ -0.15	0.61	-6.62	-7.56
Olympic Entertainment Group	1.79	0.00	-5.29	-3.76	0.56
Panevėžio statybos trestas	0.97	0.00	-3.00	-14.16	-11.01
Pieno žvaigždės	1.80	↑ 0.56	-0.55	-3.74	-13.88
Premia Foods	0.66	0.00	-1.49	-5.71	-0.30
Rokiškio sūris	1.57	↑ 0.64	-3.09	-1.26	6.08
Silvano Fashion Group	1.85	↓ -2.63	-8.42	-30.71	-25.21
Šiaulių bankas	0.29	↓ -1.37	-2.69	17.34	13.09
Tallink Grupp	0.77	↑ 0.52	-0.90	-13.26	-22.80
Tallinna Kaubamaja	5.00	0.00	-4.21	-2.11	-8.98
Tallinna Vesi	13.50	↑ 0.75	1.50	13.45	25.00
TEO LT	0.83	0.00	-0.24	7.56	7.14
Vilkyškių pieninė	1.90	↓ -0.52	-9.52	21.02	34.75
Vilniaus baldai	16.40	0.00	-0.61	17.14	20.59
Žemaitijos pienas	0.77	↑ 0.66	-4.97	-1.16	13.33

Kontaktai:

Agnė Anzelienė Maklerė Tel: 8 5 258 2306 Agne.Anzeliene@swedbank.lt	Renatas Žekyns Makleris Tel: 8 5 258 2295 Renatas.Zekyns@swedbank.lt	Julius Miniotas Makleris Tel: 8 5 258 2853 Julius.Miniotas@swedbank.lt	Vytautas Čirvinškas Finansių produktų pardavimo specialistas Tel: 8 5 258 2478 Vytautas.Cirvinškas@swedbank.lt	Martynas Freitakas Maklerio asistentas Tel: 8 5 258 2504 Martynas.Freitakas@swedbank.lt
--	---	---	---	--

Apžvalgą užsiprenumeruoti galima adresu: <http://www.swedbank.lt/articles/subscribe>
 Dėmesio! Ši apžvalga yra tik informacinio pobūdžio, t.y. pateikiama informacija jokiomis aplinkybėmis negali būti negali būti interpretuojama kaip asmeninė rekomendacija, patarimas, pasiūlymas, nurodymas arba reikalavimas įsigyti ar perleisti apžvalgoje nurodytas finansines priemones ir negali būti jokio vėliau sudaryto sandorio pagrindas ar sudedamoji dalis. Visa pateikta informacija yra surinkta iš viešai prieinamų šaltinių (įmonių, vertybinių popierių biržų, naujienų agentūrų ir kitų). Duomenų šaltinis: „Bloomberg“, „Swedbank“, „Nasdaq OMX“. Mes neatliksime informacijos tikrinimo ir/ar vertinimo, dėl to negarantuojame informacijos tikslumo, pilnumo ar aktualumo, ir neatsakome už nuostolius, kurie gali atsirasti, kai investuojama remiantis tokia informacija. Pateikta apžvalga taip pat nėra apsaugota nuo skirtingų duomenų ir/ar informacijos palyginimo problemų, dėl įmonių keičiamos apskaitos ir finansinės atskaitomybės paruošimo praktikos (t.y. pasikeitę apskaitos standartai, finansinių ataskaitų konsolidavimo praktikos pasikeitimas ir pan.). Dėl šios priežasties praėjusių ir ankstesniųjų metų palyginamieji duomenys gali būti neprieinami.