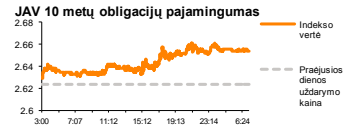
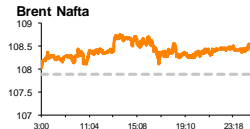
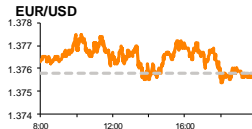
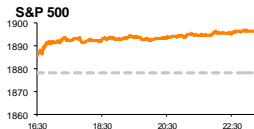


Rytinė finansų rinkų apžvalga

Finansų rinkų tarnyba – antradienis, 2014 m. gegužės 13 d.

Dienos prekyba



Finansų makleris
Renatas Žeknys
(8 5) 258 2295

- Europos ir JAV akcijų rinkose vyravo teigiamos investuotojų nuotaikos;
- Pirmadienį EUR/USD valiutų kursas nepasižymėjo dideliais svyravimais;
- Baltijos vertybinių popierių rinkose vyravo skirtingos nuotaikos.

Pasaulio finansų rinkų tendencijos

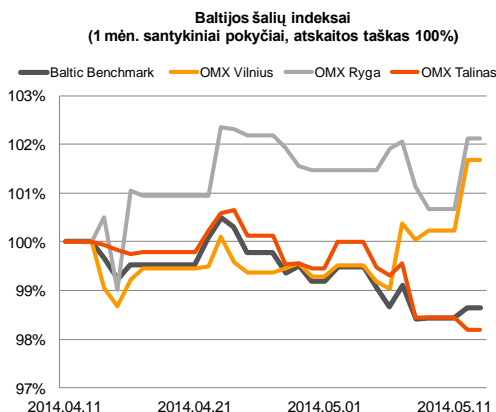
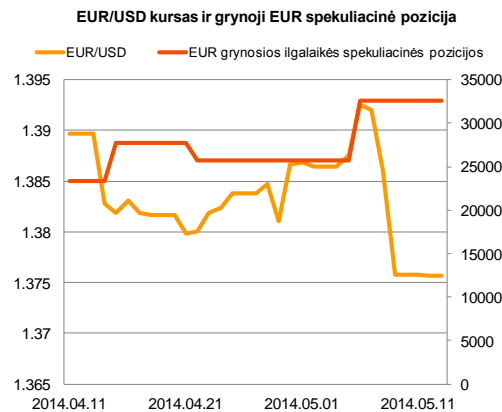
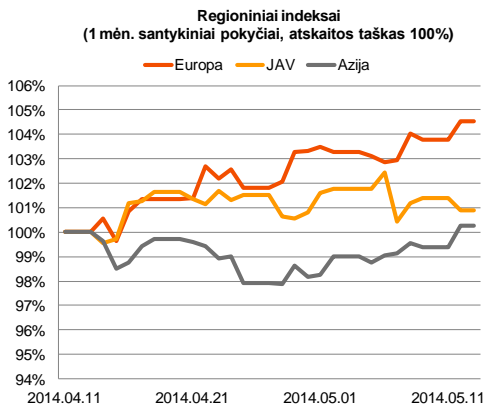
Savaitės pradžia Europos akcijų rinkose prasidėjo teigiamomis nuotakomis. Vokietijos indeksas **DAX** pirmadienio prekybos sesiją baigė su 1,26 proc. prieaugiu, pasiekdamas 9702,46 punktų ribą. Tokiam aukštam indekso dienos šuoliui turėjo didelės įtakos Didžiosios Britanijos kompanijos „Sky Broadcasting Group Plc“ kalbos, dėl Vokietijos bendrovės „Sky Deutschland AG“ perpirkimo. Po tokių naujienų, pastarosios Vokietijos bendrovės, kuri yra DAX indekso sudėtyje, akcijų vertė šoktelėjo net 9,64 proc. Taip pat Europoje sklendo teigiamos nuotaikos dėl praeitą savaitę **ECB** prezidento pasisakymų, kad bankas yra visiškai pasiruošęs nuo kito mėnesio pradėti vykdyti monetarinę politiką siekiant stabilaus ekonominio augimo euro zonoje. Tuo tarpu savaitgalį surengtas neteisėtas prorusišų separatistų referendumas dėl atsiskyrimo nuo Ukrainos neturėjo didelės įtakos akcijų rinkoms. Tikėtina, todėl, kad Rusija po šio referendumo nesiėmė papildomų veiksmų, o tik užsiminė, kad gerbia tokią idėją. JAV rinkose praeitos savaitės penktadienį prasidėjęs technologijų bei biotechnologijų akcijų kilimas tęsėsi ir šios savaitės pirmadienį. Dėl tokių optimistiškų nuotaikų šiuose sektoriuose, vakar dienos prekybos metu indeksas **Dow Jones Indus. Avg.** fiksavo 0,68 proc. prieaugį, o indeksas **S&P 500** padidėjo net 0,97 proc. Šiandien bus skelbiama Vokietijos ZEW instituto verslo pasitikėjimo indeksas, kuris, remiantis analitikų prognozėmis, gegužės mėnesį turėtų padidėti nuo 59,5 iki 60,5. Toks ar didesnis šio rodiklio pokytis šiandien turėtų dar labiau sustiprins ir taip esančias teigiamas Vokietijos akcijų rinkų nuotakas.



Valiutų rinkos

Pirmadienį didelių euro ir JAV dolerio valiutų poros kurso svyravimų nesulaukėme, prekyba vyko gana ramiai ties 1,3760 lygiu. Nuo praėjusios savaitės trečiadienio prasidėjęs EUR/USD valiutų kurso smukimas, kiek stabilizavosi. Tačiau Europos investuotojai nuogaštai, kad ECB imsis kiekybinio ekonomikos skatino programos, o tokie veiksmai dar susilpnintų eurą prieš kitas valiutas. Šiandien 12:00 val. Frankfurte kalbės Vokietijos centrinio banko vadovas Jens Weidmann. Kaip apžvalgininkai prognozuoja, šis posėdis turėtų suteikti daugiau informacijos apie besiklostančią padėtį euro zonoje bei apie tai, ar bankas yra pasiruošęs veikti panašia kryptimi kaip ECB. Jeigu sulauksime panašių komentarų kaip sulaukėme iš ECB prezidento, tai, tikėtina, euras susilpnės prieš JAV dolerį. Antradienio ryte euro ir JAV dolerio kursas beveik nepasikeitė nuo vakar dienos pabaigoje buvusio lygio. Šiandien bus skelbiamos JAV mažmeninių pardavimų apimtys, kurios, apžvalgininkų duomenimis, turėtų sumažėti nuo 1,1 proc. iki 0,4 proc. augimo. Didesnis šio rodiklio neigiamas pokytis turėtų suteikti nežymios eurai kiekybinės persvaros prieš JAV dolerį.























Baltijos vertybinių popierių rinka

Vakar dieną Baltijos regione didžiausias aktyvumas išliko Vilniaus ir Talino vertybinių popierių biržose, indeksams atitinkamai fiksuojant 1,46 proc. prieaugį ir -0,25 proc. sumažėjimą. Talino biržoje antrą prekybos sesiją iš eilės investuotojai aktyviai keitėsi „Merko Ehitus“ vertybiniais popieriais, jų vertę sumažindami dar -0,13 proc. mokant 7,72 euro už akciją. Tuo tarpu Vilniaus vertybinių popierių biržoje pirmadienį investuotojų didžiausias aktyvumas buvo tose pozicijoje, kurios nebegarantavo teisės į dividendus. „Apranga“ akcijos vertė sumažėjo -4,27 proc. iki 2,69 euro už akciją, perleidžiant vertybinių popierių už kiek daugiau nei 276 tūkst. eurų. Pagrindinė apyvartos dalis šioje pozicijoje buvo sudaryta tiesioginiu sandoriu, kuriuo buvo perleista 100 tūkst. akcijų, mokant 2,7 euro už akciją. Tuo tarpu antroji pagal dienos apyvartą buvo „Teo LT“ akcija. Pastarosios vertė mažėjo, išmokamų dividendu bei išmokos už įstatinio kapitalo mažinimą dydžiu. Šiandien galime sulaukti kiek aktyvesnės prekybos „City Service“, „Olympic Entertainment Group“ ir „Siguldas CMAS“ vertybiniais popieriais, nes šiandien perkant šių įmonių vertybinius popierius investuotojai nebepretenduoja į dividendus.






2014.05.13	Šalis	Laikas	Svarbiausios dienos makroekonominės naujienos	Prognozė	Buvusi reikšmė	
	Vokietija	12:00	ZEW instituto verslo pasitikėjimo indeksas	Gegužės mėn.	60,5	59,5
	JAV	15:30	Mažmeninių pardavimų apimtys	Balandžio mėn.	0,4%	1,1%

Pasaulio rinkos

Pavadinimas	Indekso vertė	Dienos pokytis, %	Mėnesio pokytis, %	Nuo metų pradžios, %	12 mėn. Pokytis, %
JAV					
 S&P 500	1897	↑ 0.97	4.46	2.61	16.09
 Dow Jones	16695	↑ 0.68	4.17	0.72	10.63
 Nasdaq Comp	4144	↑ 1.77	3.60	-0.78	20.50
 Russell 2000	1134	↑ 2.39	2.00	-2.58	16.42
Skandinavija					
 OMX Stockholm 30	1365	↑ 0.77	1.54	2.39	11.51
 OMX Helsinki 25	2901	↑ 0.80	3.95	2.34	19.57
 OMX Copenhagen 20	711.6	↑ 1.26	4.76	15.61	29.22
 Oslo stock exchange	546.0	↑ 1.05	10.39	8.42	20.83
Europa					
 DJ Euro STOXX 50	3207	↑ 0.72	2.90	3.15	15.47
 CAC 40	4494	↑ 0.37	2.93	4.60	13.90
 DAX	9702	↑ 1.26	4.16	1.57	17.19
 FTSE 100	6852	↑ 0.55	4.42	1.52	3.32
 MIB	21494	↑ 0.48	1.39	13.32	25.17
 IBEX 35	10567	↑ 0.76	3.54	6.56	24.94
Centrinė ir Rytų Europa					
 ATX	2493	↑ 0.42	-0.21	-2.12	1.86
 WIG20	2413	↑ 1.04	-2.09	0.49	2.48
 BUX	18237	↑ 0.44	1.51	-1.76	-2.37
 PX	1004.1	↓ -0.06	1.15	1.52	3.77
 RTS	1234	↑ 0.12	2.51	-14.45	-13.22
Azija					
 Nikkei 225	14428	↑ 1.97	3.35	-11.44	-2.40
 Hang Seng	22324	↑ 0.28	-2.95	-4.21	-2.90
 Kospi	1988	↑ 1.15	-0.49	-1.18	1.99
Valiutų kursai					
EUR/USD	1.38	0.00	-0.51	-0.23	6.02
EUR/GBP	0.82	↑ 0.05	1.37	2.11	4.11
EUR/PLN	4.18	↓ 0.00	-0.10	-0.62	-0.50
EUR/RUB	48.18	↑ 0.19	3.11	-5.87	-15.60
Žaliavų rinka					
Brent nafta	108.5	↑ 0.05	1.05	-2.11	5.49
Auksas	1294	↓ -0.30	-2.46	7.36	-9.87
Palūkanų normos					
EURIBOR 6 mėn.	0.43	↓ -0.23	0.47	10.54	41.91
LIBOR USD 6 mėn.	0.32	0.00	0.12	-7.36	-24.39

Baltijos regionas

Pavadinimas	Indekso vertė	Dienos pokytis, %	Mėnesio pokytis, %	Nuo metų pradžios, %	12 mėn. Pokytis, %
Baltijos šalys					
 OMX Vilnius	461.0	↑ 1.46	1.66	9.35	17.31
 OMX Ryga	426.1	↑ 1.45	2.07	-7.39	3.57
 OMX Talinas	780.6	↓ -0.25	-1.80	-4.54	-4.19
OMX Baltic Benchmark	591.3	↑ 0.20	-1.37	-3.63	-2.86
NASDAQ OMX Baltic sąrašo likvidžios akcijos					
Agrowill Group	0.28	↑ 0.36	0.71	41.00	135.00
Apranga	2.69	↓ -4.27	-0.74	3.46	13.50
Arco Vara	1.11	↓ -5.13	-5.13	-20.71	-0.89
Baltika	0.43	↓ -4.44	-5.91	-21.39	-54.74
City Service	1.63	↑ 0.62	-8.43	-9.44	-6.86
Ekspress Grupp	1.03	↑ 3.10	0.98	-9.65	-8.85
Grigiškės	0.70	↑ 0.43	-1.26	-0.57	20.38
Grindeks	7.00	↓ -0.14	-12.61	-23.13	-13.69
Klaipėdos nafta	0.30	↑ 7.14	1.35	2.74	-15.49
Latvijas Gāze	9.60	↑ 2.56	3.00	2.23	7.26
LESTO	0.87	↓ -0.11	-4.92	11.54	30.04
Lietuvos dujos	0.68	↑ 1.34	0.29	9.15	6.04
Linas Agro Group	0.64	↑ 0.32	-3.05	-7.43	-6.07
Merko Ehitus	7.72	↓ -0.13	-0.52	7.22	5.46
Nordecon	0.98	↓ -1.01	-0.91	-6.57	-9.17
Olainfarm	6.52	↓ -1.06	-0.46	-7.62	-8.35
Olympic Entertainment Group	1.78	↓ -0.56	-5.82	-4.30	0.00
Panevėžio statybos trestas	1.00	↑ 2.58	-0.50	-11.95	-8.72
Pieno žvaigždės	1.78	↓ -1.11	-1.66	-4.81	-11.44
Premia Foods	0.66	↓ -0.30	-1.79	-6.00	-0.30
Rokiškio sūris	1.57	0.00	-3.09	-1.26	5.37
Silvano Fashion Group	1.85	0.00	-8.42	-30.71	-26.08
Šiaulių bankas	0.29	↓ -1.04	-3.70	16.12	9.92
Tallink Grupp	0.77	↓ -0.26	-1.16	-13.48	-22.69
Tallinna Kaubamaja	4.90	↓ -2.00	-6.13	-4.06	-9.37
Tallinna Vesi	13.50	0.00	1.50	13.45	25.00
TEO LT	0.72	↓ -12.36	-12.58	-5.74	-5.24
Vilkyškių pieninė	1.89	↓ -0.53	-10.00	20.38	31.25
Vilniaus baldai	14.60	↓ -10.98	-11.52	4.29	4.29
Žemaitijos pienas	0.75	↓ -1.96	-6.83	-3.10	12.44

Kontaktai:

Agnė Anzelienė Maklerė Tel: 8 5 258 2306 Agne.Anzeliene@swedbank.lt	Renatas Žekyns Makleris Tel: 8 5 258 2295 Renatas.Zekyns@swedbank.lt	Julius Miniotas Makleris Tel: 8 5 258 2853 Julius.Miniotas@swedbank.lt	Vytautas Čirvinškas Finansiinių produktų pardavimo specialistas Tel: 8 5 258 2478 Vytautas.Cirvinškas@swedbank.lt	Martynas Freitakas Maklerio asistentas Tel: 8 5 258 2504 Martynas.Freitakas@swedbank.lt
--	---	---	--	--

Apžvalgą užsiprenumeruoti galima adresu: <http://www.swedbank.lt/articles/subscribe>
 Dėmesio! Ši apžvalga yra tik informacinio pobūdžio, t.y. pateikiama informacija jokiomis aplinkybėmis negali būti negali būti interpretuojama kaip asmeninė rekomendacija, patarimas, pasiūlymas, nurodymas arba reikalavimas įsigyti ar perleisti apžvalgoje nurodytas finansines priemones ir negali būti jokio vėliau sudaryto sandorio pagrindas ar sudedamoji dalis. Visa pateikta informacija yra surinkta iš viešai prieinamų šaltinių (įmonių, vertybinių popierių biržų, naujienų agentūrų ir kitų). Duomenų šaltinis: „Bloomberg“, „Swedbank“, „Nasdaq OMX“. Mes neatliksime informacijos tikrinimo ir/ar vertinimo, dėl to negarantuojame informacijos tikslumo, pilnumo ar aktualumo, ir neatsakome už nuostolius, kurie gali atsirasti, kai investuojama remiantis tokia informacija. Pateikta apžvalga taip pat nėra apsaugota nuo skirtingų duomenų ir/ar informacijos palyginimo problemų, dėl įmonių keičiamos apskaitos ir finansinės atskaitomybės paruošimo praktikos (t.y. pasikeitę apskaitos standartai, finansinių ataskaitų konsolidavimo praktikos pasikeitimas ir pan.). Dėl šios priežasties praėjusių ir ankstesniųjų metų palyginamieji duomenys gali būti neprieinami.