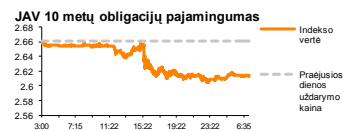
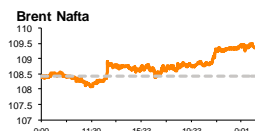
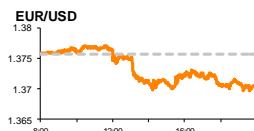
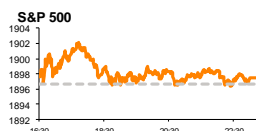


Rytinė finansų rinkų apžvalga

Finansų rinkų tarnyba – trečiadienis, 2014 m. gegužės 14 d.

Dienos prekyba



Finansų makleris
Renatas Žeknys
(8 5) 258 2295

- Vakar dieną Europos akcijų rinkos teigiamai reagavo į skelbiamus bendrovių pirmojo ketvirčio rezultatus
- EUR/USD valiutų kursas aktyviai reagavo į paskelbtus makroekonominis įvykius
- Antradienį investuotojai aktyviausiai keitėsi „Teo LT“ akcijomis keliant jų vertę

Pasaulio finansų rinkų tendencijos

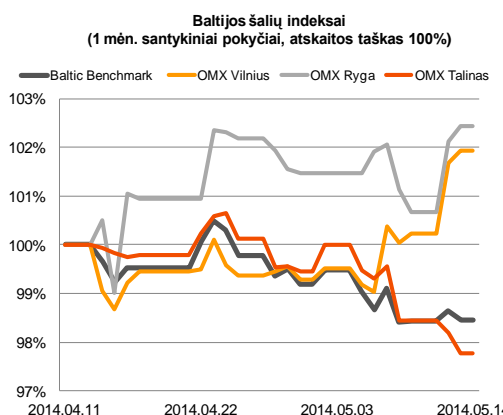
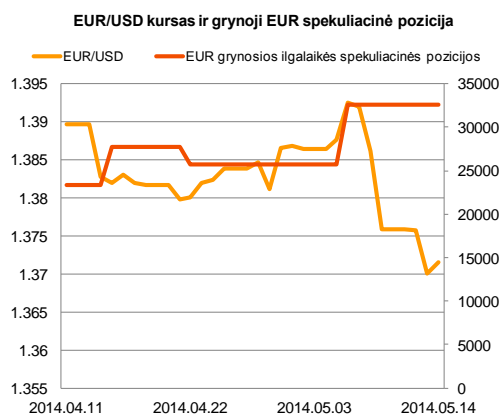
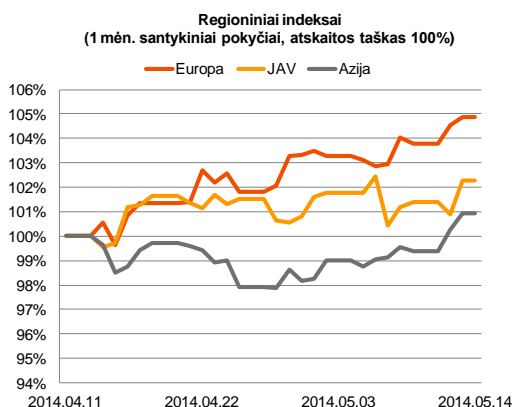
Europos bendrovėms skelbiant pirmojo ketvirčio finansinius rezultatus, Europos akcijų rinkos antrą dieną iš eilės siekė aukštumas. Viena iš didžiausių pasaulyje Vokietijos plieno gamintojų „**ThyssenKrupp**“ (4,1 proc.) paskelbė, kad pirmąjį ketvirtį pavyko uždirbti daugiau nei prognozuota lyginant su praėjusių metų tuo pačiu laikotarpiu. Taip pat bendrovė teigė, kad šiais metais pelnas turėtų būti didesnis nei anksčiau prognozuota. Prancūzijos lėktuvų gamintoja „**Airbus Group NV**“ (+6,2 proc.) paskelbė, kad pirmąjį ketvirtį įmonės pardavimai padidėjo 5 proc. ir bendrovės pajamos viršijo lūkesčius. Tokios įmonių naujienos atspindėjo indeksų **Euro Stoxx 50** ir **Prancūzijos CAC 40** pokyčiuose, jiems pakylant 0,15 proc. ir 0,25 proc. Vakar Vokietijoje buvo paskelbti svarbūs makroekonominiai rodikliai, atspindintys verslo aplinkos situaciją šalyje. **ZEW** instituto duomenimis bendra verslo padėtis šalyje yra vertinama palankiai, indeksui pakylant nuo 59,5 iki 62,1. Tačiau ateities verslo prognozės rodo, kad verslas yra kiek sunerimęs, ZEW instituto ekonomikos perspektyvų indeksui stipriai nukrentant nuo 43,2 iki 33,1. Tačiau tokios naujienos nesutrukė Vokietijos **DAX** indeksui pakilti 0,54 proc. Vakar JAV buvo skelbiamas mažmeninės prekybos apimtys, kurios nuo praėjusio laikotarpio susitraukė nuo 1,5 proc. iki 0,1 proc. augimo. Tokios naujienos neigiamai 0,33 proc. paveikė **NASDAQ Composite** indeksą, tuo tarpu indeksas **S&P 500** spaudimą atlaikė fiksuodamas 0,04 proc. prieaugį. Šiandien bus skelbiamas euro zonos pramonės produkcijos apimčių pokytis. Tikimasi, kad jis sumažės nuo teigiamo 0,2 proc. augimo iki neigiamo -0,3 proc. smukimo. Tokios naujienos, tikėtina, šiandienos prekybos metu turėtų kiek neigiamai paveikti akcijų rinkas.




Valiutų rinkos

Antradienį **EUR/USD** valiutų kursas sumažėjo 0,41 proc., dienos pabaigoje apsisostojant ties 1,3700 lygiu. Vakar tokį pokytį didžiaja dalimi nulėmė paskelbti blogesni nei tikėtasi makroekonominiai rodikliai. Vokietijos **ZEW** instituto duomenimis, gegužės mėnesį šalies ateities verslo perspektyvos susitraukė daugiau nei analitikai prognozavo. Taip pat prie euro susilpnėjimo prieš kitas pagrindines valiutas prisidėjo Vokietijos Centrinio banko pasisakymai, kad tikimasi, jog **ECB** nuo kito mėnesio gali pradėti taikyti tam tikras priemones, siekiant padidinti infliacijos lygį euro zonoje. Kaip manoma, šios priemonės turėtų apimti neigiamų palūkanų normų už indėlius įvedimą bei bankų paskolų supirkinėjimą. Nuo didesnio EUR/USD valiutų kurso kritimo vakar sustabdė JAV mažmeninių pardavimų apimčių sumažėjimas, kuris buvo didesnis nei analitikai prognozavo. Trečiadienio ryte euro ir JAV dolerio kursas svyruoja ties 1.3720 lygiu. Šiandien sulauksime svarbių makroekonominių naujienų. Vokietijoje bus skelbiamas vartotojų kainų indeksas, kuris, tikimasi, išsilaikys nepakitęs ir bus -0,2 proc. Taip pat prognozuojama, kad JAV gamintojų kainų lygis balandžio mėnesį sumažės nuo 0,5 proc. iki 0,2 proc. Didėnis šio rodiklio sumažėjimas, tikėtina, neigiamai paveiktų JAV dolerio vertę prieš eurą.























Baltijos vertybinių popierių rinka

Vakar bendra Baltijos šalių prekyba pasiekė 1,7 mln. eurų, **Baltic Benchmark** indeksui sumažėjant -0,18 proc. Didžiausia dalis dienos apyvartos (1,28 mln. eurų) buvo sudaryta Talino biržoje tiesioginiais sandoriais: „**Olympic Entertainment Group**“ (-1,12 proc.), „**Merko Ehitus**“ (-0,91 proc.) ir „**Tallinna Vesi**“ (0,0 proc.). Tuo tarpu Vilniaus biržoje investuotojai aktyviausiai keitėsi „Teo LT“ vertybiniais popieriais, sudarant beveik 117 tūkst. eurų apyvartą, mokant po 0,733 (+1,38 proc.) euro už akciją. Vakar pasibaigus prekybai „**Lietuvos dujos**“ paskelbė šių metų pirmojo ketvirčio veiklos rezultatus. Neaudituoti duomenimis įmonės pajamos sumažėjo 14,97 proc., pelnas prieš apmokestinimą pakilo 13,34 proc., tačiau grynas pelnas susitraukė 12,83 proc. Po tokių naujienų, tikėtina, šioje pozicijoje šiandien sulauksime kiek aktyvesnės prekybos. Taip pat šiandien yra diena, kai investuotojai pirkdami Talino bendrovės „**Merko Ehitus**“ akcijas nebepretenduos į mokamus dividendus, kurie sudaro 0,41 EUR. Dėl šios priežasties tikėtina, kad šiandien sulauksime šioje pozicijoje korekcijos per išmokamų dividendų dydį.






2014.05.14	Šalis	Laikas	Svarbiausios dienos makroekonominės naujienos	Prognozė	Buvusi reikšmė
	Vokietija	09:00	Metinis vartotojų kainų indeksas	Balandžio mėn. -0,2%	-0,2%
	EZ	12:00	Pramonės produkcijos pokytis	Balandžio mėn. -0,3%	0,2%
	JAV	15:30	Gamintojų kainų indeksas	Balandžio mėn. 0,2%	0,5%

Pasaulio rinkos

Pavadinimas	Indekso vertė	Dienos pokytis, %	Mėnesio pokytis, %	Nuo metų pradžios, %	12 mėn. Pokytis, %
JAV					
 S&P 500	1897	↑ 0.04	3.65	2.66	14.97
 Dow Jones	16715	↑ 0.12	3.35	0.84	9.86
 Nasdaq Comp	4130	↓ -0.33	2.67	-1.11	19.28
 Russell 2000	1121	↓ -1.10	0.52	-3.65	13.71
Skandinavija					
 OMX Stockholm 30	1374	↑ 0.65	1.88	3.05	12.15
 OMX Helsinki 25	2934	↑ 1.13	5.91	3.50	21.21
 OMX Copenhagen 20	710.5	↓ -0.16	5.51	15.43	27.85
 Oslo stock exchange	545.4	↓ -0.11	9.41	8.30	20.91
Europa					
 DJ Euro STOXX 50	3212	↑ 0.15	2.56	3.31	14.89
 CAC 40	4505	↑ 0.25	2.75	4.87	13.59
 DAX	9754	↑ 0.54	4.45	2.12	16.97
 FTSE 100	6873	↑ 0.31	4.39	1.84	2.80
 MIB	21256	↓ -1.11	-0.27	12.06	22.76
 IBEX 35	10587	↑ 0.19	3.92	6.76	24.93
Centrinė ir Rytų Europa					
 ATX	2478	↓ -0.57	0.36	-2.68	-0.45
 WIG20	2413	↑ 0.02	-1.12	0.51	1.11
 BUX	18135	↓ -0.56	1.90	-2.31	-3.04
 PX	994.0	↓ -1.01	0.00	0.50	1.93
 RTS	1254	↑ 1.62	6.30	-13.06	-11.21
Azija					
 Nikkei 225	14387	↓ -0.26	3.43	-11.69	-2.52
 Hang Seng	22549	↑ 0.88	-2.12	-3.25	-1.66
 KOSPI	2005	↑ 1.10	0.39	-0.33	1.83
Valiutų kursai					
EUR/USD	1.37	↑ 0.14	-0.79	-0.51	5.91
EUR/GBP	0.81	↓ -0.03	1.51	2.25	4.43
EUR/PLN	4.18	↓ -0.04	-0.16	-0.68	-0.42
EUR/RUB	47.76	↓ -0.05	4.01	-5.05	-15.00
Žaliavų rinka					
Brent nafta	109.4	↑ 0.16	0.31	-1.25	6.64
Auksas	1296	↓ -0.07	-2.32	7.51	-9.18
Palūkanų normos					
EURIBOR 6 mėn.	0.43	↓ -0.23	0.23	10.28	41.58
LIBOR USD 6 mėn.	0.32	↑ 0.16	0.28	-7.21	-24.27

Baltijos regionas

Pavadinimas	Indekso vertė	Dienos pokytis, %	Mėnesio pokytis, %	Nuo metų pradžios, %	12 mėn. Pokytis, %
Baltijos šalys					
 OMX Vilnius	462.2	↑ 0.26	2.91	9.63	17.38
 OMX Ryga	427.5	↑ 0.32	1.89	-7.09	3.94
 OMX Talinas	777.2	↓ -0.44	-2.17	-4.96	-3.84
OMX Baltic Benchmark	590.2	↓ -0.18	-1.19	-3.80	-2.50
NASDAQ OMX Baltic sąrašo likvidžios akcijos					
Agrowill Group	0.28	0.00	0.36	41.00	133.06
Apranga	2.68	↓ -0.37	-0.37	3.08	16.02
Arco Vara	1.11	0.00	-5.13	-20.71	-0.89
Baltika	0.42	↓ -1.63	-7.44	-22.67	-54.52
City Service	1.61	↓ -1.23	-5.85	-10.56	-6.94
Ekspress Grupp	1.03	0.00	3.00	-9.65	-8.04
Grigiškės	0.70	↓ -0.43	-1.41	-0.99	22.59
Grindeks	6.90	↓ -1.43	-13.21	-24.23	-14.92
Klaipėdos nafta	0.30	↑ 0.33	4.15	3.08	-14.73
Latvijas Gāze	9.64	↑ 0.42	3.66	2.65	6.19
LESTO	0.87	↑ 0.11	-3.22	11.67	36.52
Lietuvos dujos	0.67	↓ -2.21	-0.45	6.74	4.05
Linas Agro Group	0.64	0.00	-2.31	-7.43	-5.79
Merko Ehitus	7.65	↓ -0.91	-0.65	6.25	5.81
Nordecon	0.98	↓ -0.10	1.03	-6.67	-10.91
Olainfarm	6.63	↑ 1.69	2.31	-6.06	-6.81
Olympic Entertainment Group	1.76	↓ -1.12	-6.88	-5.38	-0.56
Panevėžio statybos trestas	1.00	0.00	2.58	-11.95	-6.13
Pieno žvaigždės	1.78	0.00	-1.11	-4.81	-11.44
Premia Foods	0.64	↓ -2.74	-4.48	-8.57	-3.76
Rokiškio sūris	1.58	↑ 0.64	-3.66	-0.63	6.04
Silvano Fashion Group	1.86	↑ 0.54	-5.58	-30.34	-25.68
Šiaulių bankas	0.29	↑ 1.05	0.00	17.34	13.91
Tallink Grupp	0.77	0.00	-1.28	-13.48	-22.38
Tallinna Kaubamaja	4.88	↓ -0.41	-7.75	-4.46	-6.40
Tallinna Vesi	13.50	0.00	2.27	13.45	26.17
TEO LT	0.73	↑ 1.38	-11.37	-4.43	-4.18
Vilkyškių pieninė	1.89	0.00	-6.90	20.38	32.17
Vilniaus baldai	14.30	↓ -2.05	-12.80	2.14	0.70
Žemaitijos pienas	0.73	↓ -2.67	-8.18	-5.68	8.96

Kontaktai:

Agnė Anzeliene Maklerė Tel: 8 5 258 2306 Agne.Anzeliene@swedbank.lt	Renatas Žeknys Makleris Tel: 8 5 258 2295 Renatas.Zeknys@swedbank.lt	Julius Miniotas Makleris Tel: 8 5 258 2853 Julius.Miniotas@swedbank.lt	Vytautas Čirvinskas Finansinių produktų pardavimo specialistas Tel: 8 5 258 2478 Vytautas.Cirvinskas@swedbank.lt	Martynas Freitakas Maklerio asistentas Tel: 8 5 258 2504 Martynas.Freitakas@swedbank.lt
--	---	---	---	--

Apžvalgą užsiprenumeruoti galima adresu: <http://www.swedbank.lt/articles/subscribe>

Dėmesio! Ši apžvalga yra tik informacinio pobūdžio, t.y. pateikiama informacija jokiais aplinkybėmis negali būti interpretuojama kaip asmeninė rekomendacija, patarimas, pasiūlymas, nurodymas arba reikalavimas įsigyti ar perleisti apžvalgoje nurodytas finansines priemones ir negali būti jokio vėliau sudaryto sandorio pagrindas ar sudedamoji dalis. Visa pateikta informacija yra surinkta iš viešai prieinamų šaltinių (įmonių, vertybinių popierių biržų, naujienų agentūrų ir kitų). Duomenų šaltinis: „Bloomberg“, „Swedbank“, „Nasdaq OMX“. Mes neatikome informacijos tikrinimo ir/ar vertinimo, dėl to negarantuojame informacijos tikslumo, pilnumo ar aktualumo, ir neatsakome už nuostolius, kurie gali atsirasti, kai investuojama remiantis tokia informacija. Pateikta apžvalga taip pat nėra apsaugota nuo skirtingų duomenų ir/ar informacijos palyginimo problemų, dėl įmonių keičiamos apskaitos ir finansinės atskaitomybės paruošimo praktikos (t.y. pasikeitę apskaitos standartai, finansinių ataskaitų konsolidavimo praktikos pasikeitimas ir pan.). Dėl šios priežasties praėjusių ir ankstyvesnių metų palyginamieji duomenys gali būti neprieinami.