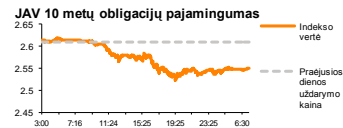
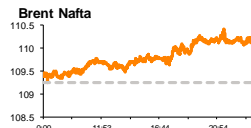
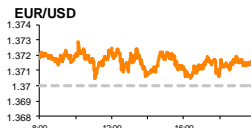
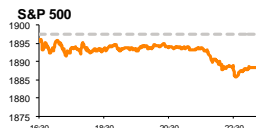


Rytinė finansų rinkų apžvalga

Finansų rinkų tarnyba – ketvirtadienis, 2014 m. gegužės 15 d.

Dienos prekyba



Finansų makleris
Renatas Žeknys
(8 5) 258 2295

- Vakar dieną Europoje ir JAV buvo jaučiamos kiek neigiamos akcijų rinkų nuotaikos
- Šiandien sulauksime JAV FED'o prezidentės kalbos, kurios metu investuotojai tikėtis sužinoti daugiau apie būsimą banko politiką
- „City Service“ įsigijo daugiabučių namų priežiūros įmonę Ispanijoje

Pasaulio finansų rinkų tendencijos

Vakar dieną Europos akcijų rinkose žymių pokyčių nebuvo. Didžiųjų Europos indeksų **Stoxx Europe 600** ir **Euro Stoxx 50** vertės sumažėjo atitinkamai po -0,09 proc. ir -0,04 proc. Tokia situacija rinkose susiklostė vakar dieną bendrovėms paskelbus blogesnius nei tikėtasi finansinius pirmojo ketvirčio rezultatus bei euro zonoje sumažėjus pramonės produkcijos apimtims. Balandžio mėnesio duomenimis pastarasis makroekonominis rodiklis susitraukė iki -0,3 proc., tuo tarpu kovo mėnesį pramonės produkcijos augimas siekė 0,2 proc. Vakar paskelbus, kad Didžiojoje Britanijoje nedarbo lygis sumažėjo nuo 6,9 proc. iki 6,8 proc., indeksas **FTSE 100** dienos prekybos pabaigoje fiksavo 0,08 proc. prieaugį. Tuo tarpu JAV akcijų rinkose buvo jaučiamos neigiamos nuotaikos. Tokias tendencijas paskatino investuotojų trumpojo laikotarpio pelnų fiksavimas, indeksams **S&P 500** ir **NASDAQ Composite** sumažėjant -0,47 proc. ir -0,72 proc. Šiandien JAV rinkos investuotojai vertins Niujorko FED gamybos sektoriaus indekso pasikeitimą ir savaitinį bedarbių paraiškų skaičių. Tikėtina, kad nuo šių pokyčių šiandien priklausys JAV akcijų rinkų sentimentai.

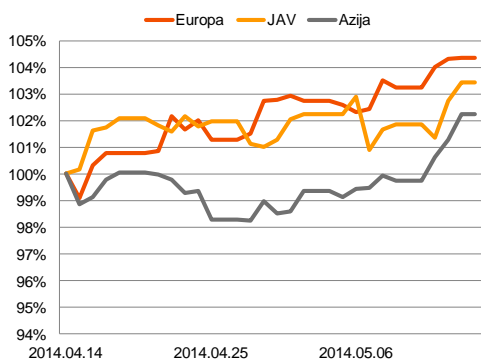
Valiutų rinkos

Trečiadienį **EUR/USD** valiutų kursas rodė nedidelį 0,06 proc. pakilimą, pasiekiant 1,3710 ribą. Į trečiadienį skelbiamus makroekonominis įvykius pagrindinių valiutų kursas reagavo simboliškai. Vokietijoje buvo paskelbta, kad balandžio mėnesio infliacijos lygio tendencija išsilaiškė nepakitusi ir siekia -0,2 proc. Ketvirtadienio ryte **EUR/USD** valiutų kursas laikosi ties 1,3715 lygiu. Šiandien investuotojų dėmesys kryps į euro zonos ir JAV balandžio mėnesio vartotojų kainų indeksus. Planuojama, kad Europoje šio rodiklio pokytis turėtų būti mažėjantis nuo 0,9 proc. iki 0,2 proc. Tuo tarpu JAV infliacijos lygis, apžvalgininkų duomenimis, turėtų teigiamai padidėti nuo 0,2 proc. iki 0,3 proc. Nors tai yra nedidelis pokytis, tačiau rinkos investuotojų turėtų būti sutiktas teigiamai, sustiprinant JAV dolerį prieš kitas pagrindines valiutas. Taip pat šiandien planuojama **JAV FED'o** prezidentės kalba, kurios metu investuotojai tikėtis sulaukti tam tikrų užuominų dėl tolimesnių banko planų vykdant kiekybinę ekonomikos skatinimo programą. Keik griežtesni J. Yellen pasisakymai dėl ne taip sparčiai atsigauančios šalies ekonomikos šiandien prekybos metu, tikėtina, gali neigiamai paveikti JAV dolerį prieš eurą.

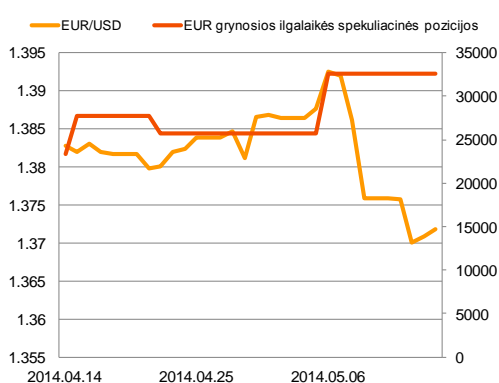
Baltijos vertybinių popierių rinka

Vakar Baltijos akcijų rinkose prekyba vyko gana vangiai, bendrai apyvartai pasiekiant tik 597 tūkst. eurų. **Vilniau** ir **Rygos** biržose akcijos pigo, indeksams koreguojantis -0,06 proc. ir -0,62 proc. Tuo tarpu **Taline** vyravo teigiamos nuotaikos investuotojams įžvelgiant teigiamą perspektyvą pasididinti finansinius portfelius atpigusių akcijomis, indeksui padidinant savo vertę 0,28 proc. Vakar prekybos metu nebuvo skelbiama svarbių naujienų, todėl po savaitės pradžioje buvusio gana didelio aktyvumo, investuotojai kiek pasyviau keitėsi akcijomis. Šiandien galime sulaukti kiek didesnio investuotojų aktyvumo „**City Service**“ pozicijoje. Bendrovė vakar pasibaigus prekybos sesijai išplatino informaciją, kad įsigijo daugiabučių namų priežiūros įmonę Ispanijoje ir tokiu būdu įžengė į Ispanijos daugiabučių namų priežiūros rinką. Bendrovės duomenimis, šiuo įsigijimu aptarnaujamas plotas šalyje išaugo 211 tūkst. kv. metrų. Tokios žinios rodo, kad „City Service“ aktyviai ieško perspektyvių investicijų vakarų Europoje, kuriomis užsitikrintų pajamas esant mažesniai rizikai lygiui.

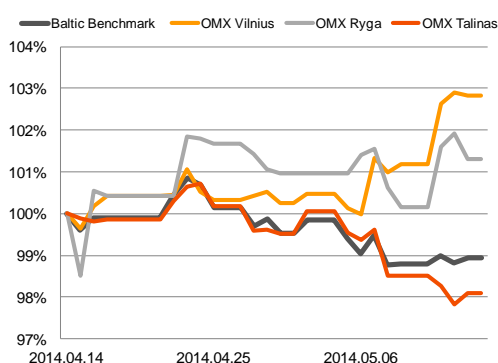
Regioniniai indeksai
(1 mėn. santykiniai pokyčiai, atskaitos taškas 100%)







EUR/USD kursas ir grynoji EUR spekuliacinė pozicija

























Baltijos šalių indeksai
(1 mėn. santykiniai pokyčiai, atskaitos taškas 100%)






2014.05.15	Šalis	Laikas	Svarbiausios dienos makroekonominės naujienos	Prognozė	Buvusi reikšmė
	EZ	12:00	Vartotojų kainų indeksas	Balandžio mėn.	0,9%
	JAV	15:30	Niujorko FED'o gamybos sektoriaus indeksas	Gegužės mėn.	1,29
	JAV	15:30	Vartotojų kainų indeksas	Balandžio mėn.	0,2%
	JAV	15:30	Savaitinis bedarbių paraiškų skaičius	320 tūkst.	319 tūkst.

Pasaulio rinkos

Pavadinimas	Indekso vertė	Dienos pokytis, %	Mėnesio pokytis, %	Nuo metų pradžios, %	12 mėn. pokytis, %
JAV					
 S&P 500	1889	▼ -0.47	2.47	2.17	13.85
 Dow Jones	16614	▼ -0.61	2.16	0.23	8.76
 Nasdaq Comp	4101	▼ -0.72	1.65	-1.82	18.12
 Russell 2000	1103	▼ -1.61	-1.46	-5.20	11.59
Skandināvija					
 OMX Stockholm 30	1376	▲ 0.17	3.51	3.22	11.85
 OMX Helsinki 25	2922	▼ -0.41	6.65	3.08	19.64
 OMX Copenhagen 20	710.2	▼ -0.04	6.14	15.39	27.55
 Oslo stock exchange	547.3	▲ 0.36	9.70	8.69	21.39
Europa					
 DJ Euro STOXX 50	3210	▼ -0.04	3.85	3.26	14.27
 CAC 40	4501	▼ -0.09	3.58	4.77	13.03
 DAX	9754	0.00	6.33	2.12	16.65
 FTSE 100	6878	▲ 0.08	5.15	1.92	2.76
 MIB	21185	▼ -0.34	1.76	11.69	21.10
 IBEX 35	10614	▲ 0.25	5.05	7.03	23.67
Centrinė ir Rytų Europa					
 ATX	2469	▼ -0.40	1.15	-3.06	-1.06
 WIG20	2421	▲ 0.34	0.59	0.85	0.52
 BUX	18278	▲ 0.79	5.37	-1.54	-1.80
 PX	987.5	▼ -0.65	-0.86	-0.16	0.68
 RTS	1261	▲ 0.54	10.33	-12.60	-9.35
Azija					
 Nikkei 225	14288	▼ -0.82	2.08	-12.30	-5.35
 Hang Seng	22650	▲ 0.30	-0.09	-2.82	-1.71
 Kospi	2009	▼ -0.11	0.82	-0.14	1.89
Valiutų kursai					
EUR/USD	1.37	▲ 0.07	-0.73	-0.51	6.66
EUR/GBP	0.82	▼ -0.08	1.04	1.78	3.42
EUR/PLN	4.19	▲ 0.00	0.10	-0.77	0.01
EUR/RUB	47.94	▼ -1.01	4.29	-5.40	-15.48
Žaliavų rinka					
Brent nafta	110.1	▼ -0.10	1.23	-0.65	6.17
Auksas	1305	▼ -0.07	0.04	8.26	-6.53
Palūkanų normos					
EURIBOR 6 mėn.	0.42	▼ -1.87	-1.41	8.23	38.94
LIBOR USD 6 mėn.	0.32	▲ 0.31	0.37	-6.93	-23.50

Baltijos regionas

Pavadinimas	Indekso vertė	Dienos pokytis, %	Mėnesio pokytis, %	Nuo metų pradžios, %	12 mėn. pokytis, %
Baltijos šalys					
 OMX Vinius	461.9	▼ -0.06	3.22	9.56	16.53
 OMX Ryga	424.8	▼ -0.62	2.78	-7.67	3.29
 OMX Talinas	779.3	▲ 0.28	-1.78	-4.70	-3.58
OMX Baltic Benchmark	591.0	▲ 0.13	-0.66	-3.67	-2.37
NASDAQ OMX Baltic sąrašo likvidžios akcijos					
Agrowill Group	0.28	▲ 0.35	0.71	41.50	131.97
Apranga	2.65	▼ -1.12	-0.38	1.92	13.25
Arco Vara	1.10	▼ -0.90	-5.98	-21.43	-2.65
Baltika	0.41	▼ -3.07	-10.28	-25.05	-55.91
City Service	1.60	▼ -0.62	-1.84	-11.11	-4.76
Ekspress Grupp	1.02	▼ -0.97	2.00	-10.53	-9.73
Grigiskės	0.70	▼ -0.71	-3.34	-1.70	21.93
Grindeks	7.00	▲ 1.45	-10.83	-23.13	-13.69
Klaipėdos nafta	0.30	0.00	4.15	3.08	-14.97
Latvijas Gāze	9.41	▼ -2.39	1.29	0.20	3.66
LESTO	0.88	▲ 0.46	-3.10	12.18	36.29
Lietuvos dujos	0.67	▲ 1.05	0.75	7.87	5.14
Linas Agro Group	0.64	▲ 0.79	0.16	-6.71	-5.04
Merko Ehitus	7.14	▼ -6.67	-7.27	-0.83	-1.79
Nordecon	0.98	0.00	2.08	-6.67	-10.91
Olainfarm	6.60	▼ -0.45	3.94	-6.48	-7.78
Olympic Entertainment Group	1.78	▲ 1.14	-5.82	-4.30	0.00
Panevėžio statybos trestas	0.97	▼ -2.81	-0.31	-14.42	-7.90
Pieno žvaigždės	1.75	▼ -1.69	-2.78	-6.42	-12.50
Premia Foods	0.66	▲ 2.66	-0.45	-6.14	-0.45
Rokiškio sūris	1.59	▲ 0.63	-0.63	0.00	9.66
Silvano Fashion Group	1.88	▲ 1.08	-4.08	-29.59	-23.41
Šiaulių bankas	0.29	0.00	0.70	17.34	14.33
Tallink Grupp	0.77	▲ 0.13	-1.41	-13.37	-24.41
Tallinna Kaubamaja	4.93	▲ 1.02	-5.74	-3.48	-8.48
Tallinna Vesi	13.50	0.00	2.27	13.45	26.17
TEO LT	0.73	▼ -0.14	-11.06	-4.56	-6.15
Vilkyškių pieninė	1.89	0.00	-6.90	20.38	31.25
Vilniaus baldai	14.50	▲ 1.40	-11.04	3.57	0.00
Žemaitijos pienas	0.73	▼ -0.27	-6.79	-5.94	8.66

Kontaktai:

Agnė Anzelienė	Renatas Žekyns	Julius Miniotas	Vytautas Čirvinkas	Martynas Freitakas
Maklerė	Makleris	Makleris	Finansių produktų pardavimo specialistas	Maklerio asistentas
Tel: 8 5 258 2306	Tel: 8 5 258 2295	Tel: 8 5 258 2853	Tel: 8 5 258 2478	Tel: 8 5 258 2504
Agne.Anzeliene@swedbank.lt	Renatas.Zekyns@swedbank.lt	Julius.Miniotas@swedbank.lt	Vytautas.Cirvinkas@swedbank.lt	Martynas.Freitakas@swedbank.lt

Apžvalgą užsiprenumeruoti galima adresu: <http://www.swedbank.lt/articles/subscribe>

Dėmesio! Ši apžvalga yra tik informacinio pobūdžio, t.y. pateikiama informacija jokiomis aplinkybėmis negali būti interpretuojama kaip asmeninė rekomendacija, patarimas, pasiūlymas, nurodymas arba reikalavimas įsigyti ar perleisti apžvalgoje nurodytas finansines priemones ir negali būti jokio vėliau sudaryto sandorio pagrindas ar sudedamoji dalis. Visa pateikta informacija yra surinkta iš viešai prieinamų šaltinių (įmonių, vertybinių popierių biržų, naujienų agentūrų ir kitų). Duomenų šaltinis: „Bloomberg“, „Swedbank“, „Nasdaq OMX“. Mes neatlikome informacijos tikrinimo ir/ar vertinimo, dėl to negarantuojame informacijos tikslumo, pilnumo ar aktualumo, ir neatsakome už nuostolius, kurie gali atsirasti, kai investuojama remiantis tokia informacija. Pateikta apžvalga taip pat nėra apsaugota nuo skirtingų duomenų ir/ar informacijos palyginimo problemų, dėl įmonių keičiamos apskaitos ir finansinės atskaitomybės paruošimo praktikos (t.y. pasikeitę apskaitos standartai, finansinių ataskaitų konsolidavimo praktikos pasikeitimas ir pan.). Dėl šios priežasties praėjusių ir ankstesniųjų metų palyginamieji duomenys gali būti neprieinami.